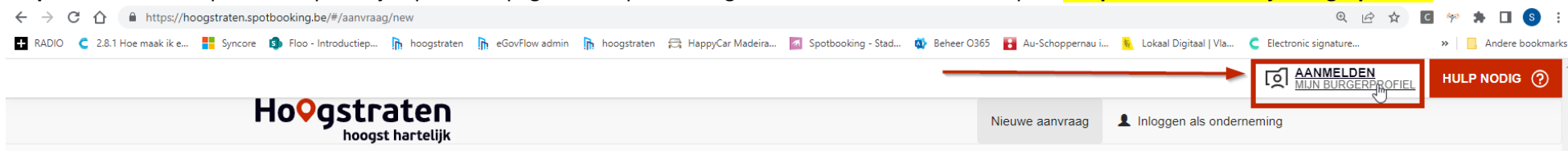


HANDLEIDING: eerste keer aanmelden in "Spotbooking" als particulier / individu (niet als onderneming)

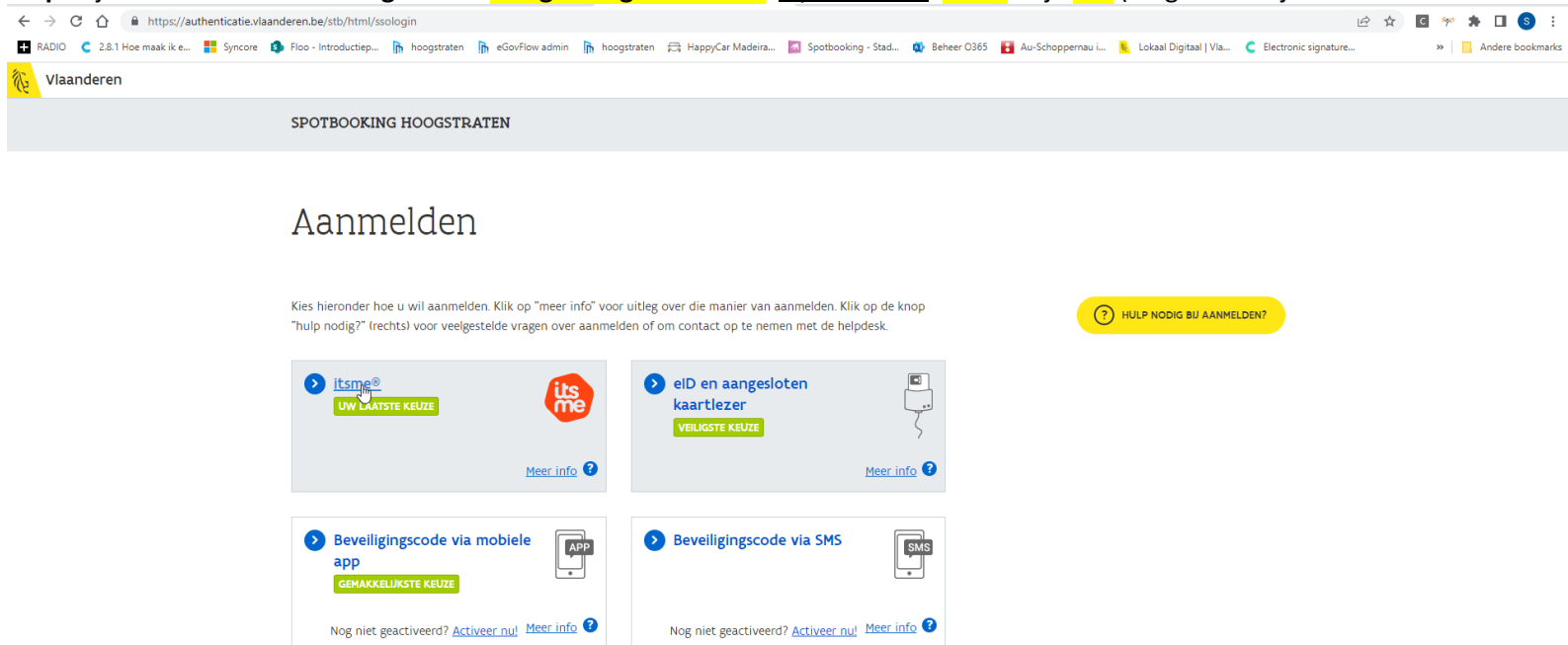
Online aanvragen >

=> Deze knop staat op onze websitepagina (<https://www.hoogstraten.be/inname-openbaar-domein>)

Stap 1: na een druk op deze knop kom je op de startpagina van Spotbooking terecht. Je drukt bovenaan op de knop "aanmelden mijn burgerprofiel"

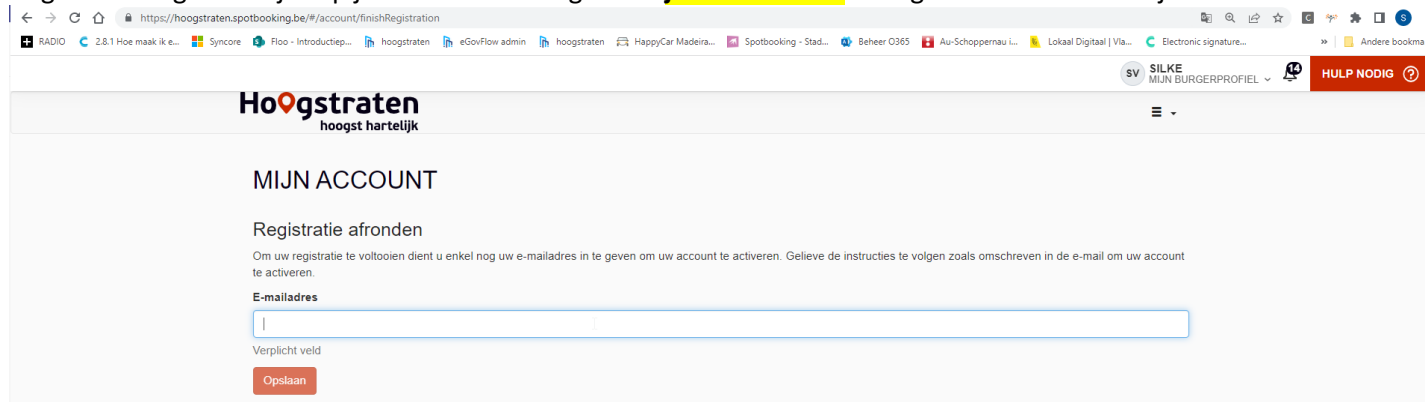


Stap 2: je kiest één van de voorgestelde veilige inlog methoden. Bijvoorbeeld: itsme of je eID (zorg dan dat je een kaartlezer hebt aangesloten en dat je je pincode kent)

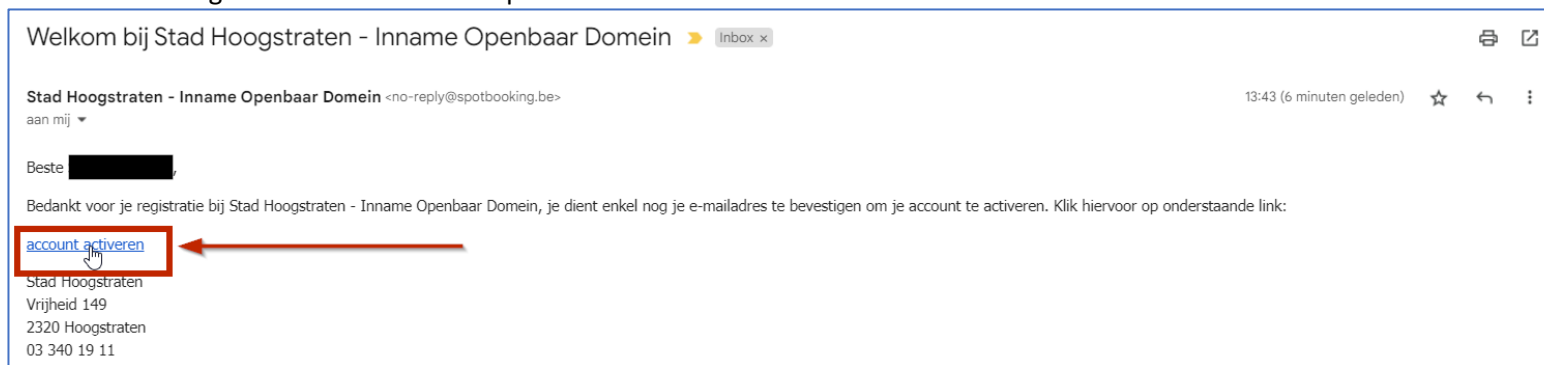


HANDLEIDING: eerste keer aanmelden in “Spotbooking” als particulier / individu (niet als onderneming)

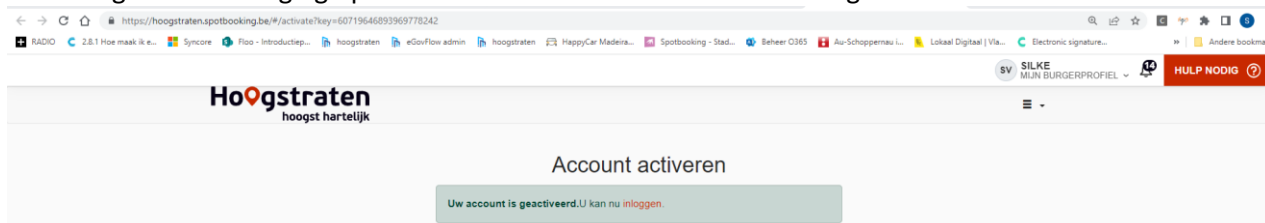
Stap 3: volgende vraag verschijnt op je scherm. We vragen om **je e-mail adres** in te geven zodat we met jou via dit mailadres communiceren over aanvragen die jij doet.



Stap 4: je ontvangt nu een e-mail. **Ga naar je mailbox en klik op “account activeren”**. Hiermee bevestig jij dat je met dit e-mail adres voortaan in contact zal staan met stad Hoogstraten voor aanvragen m.b.t. het inname openbaar domein.



Je zal volgende bevestiging op het scherm zien komen: “uw account is geactiveerd”.



Vanaf nu zal je steeds direct kunnen inloggen met je itsme of eID.