

# OCMW Hoogstraten

Jaak Aertslaan 7

2320 Hoogstraten

NIS code: 13014

## Jaarrekening 2018



## Inhoudsopgave

Inleiding .....	5
1. Kerncijfers.....	6
2. Beleidsnota .....	8
2.1. Doelstellingenrealisatie .....	9
2.2. Schema J1 - de doelstellingenrekening.....	22
2.3. De financiële toestand.....	24
3. Financiële nota .....	27
3.1. Schema J2 - exploitatierekening.....	27
3.2. Schema J3 en J4 - investeringsrekening .....	29
3.3. Schema J5 - liquiditeitenrekening .....	31
3.4. Toelichting bij de financiële nota - rapportering per beleidsdomein .....	35
3.4.1. Geconsolideerd .....	35
3.4.1.1. Exploitatie .....	36
3.4.1.2. Investerings.....	37
3.4.1.3. Andere.....	38
3.4.2. Algemene financiering.....	39
3.4.3. Algemeen bestuur .....	40
3.4.4. Zorgopvang .....	41
3.5. Rapportering per kostenplaats & beleidsniveau.....	42
3.5.1. Lokaal Opvanginitiatief.....	43
3.5.2. De Mouterijstraat en buurtwerking .....	44
3.5.3. Poetsdienst .....	45
3.5.4. Ouderenwoningen Hoogstraten .....	46
3.5.5. Lokaal Dienstencentrum Stede Akkers.....	47
3.5.6. Assistentiewoning De Wingerd .....	48
3.5.7. Woonzorgcentrum (incl. kortverblijf en nachthotel) .....	49
3.5.8. Dagverzorgingscentrum Stede Akkers.....	50
4. Algemene boekhouding.....	51
4.1. Schema J6 - Balans .....	51
4.1.1. Toelichting bij de balans.....	54
4.1.2. Balansstructuur .....	54
4.1.3. Detailbespreking van de rubrieken .....	58
4.1.3.1. Activa.....	58
4.1.3.1.1. Vlottende activa .....	58
4.1.3.1.2. Vaste activa .....	60

4.1.3.2.	Passiva.....	63
4.1.3.2.1.	Schulden .....	63
4.1.3.2.2.	Nettoactief .....	65
4.2.	Schema J7 - Staat van opbrengsten en kosten .....	66
4.2.1.	Toelichtingen bij de staat van opbrengsten en kosten .....	68
4.2.2.	Staat van opbrengsten en kosten - structuur.....	68
4.2.3.	Detailbespreking van de rubrieken .....	70
4.2.3.1.	Kosten .....	70
4.2.3.1.1.	Operationele kosten .....	70
4.2.3.1.2.	Financiële kosten.....	74
4.2.3.1.3.	Uitzonderlijke kosten .....	75
4.2.3.2.	Opbrengsten.....	76
4.2.3.2.1.	Operationele opbrengsten .....	77
4.2.3.2.2.	Financiële opbrengsten.....	80
4.2.3.2.3.	Uitzonderlijke opbrengsten.....	80
5.	Toelichting .....	81
5.1.	Overzicht per investeringsenveloppe .....	81
5.2.	Toelichting bij de financiële nota .....	82
5.2.1.	Schema TJ1 - Exploitatierkening per beleidsdomein .....	83
5.2.2.	Schema TJ2 - Evolutie van de exploitatierkening .....	84
5.2.3.	Schema TJ3 - Investeringsverrichtingen per beleidsdomein .....	85
5.2.4.	Schema TJ4 - Evolutie van de investeringsverrichtingen .....	87
5.2.5.	Schema TJ5 - Stand van de kredieten van de investeringsenveloppen .....	95
5.2.6.	Schema TJ6 - Evolutie van de liquiditeitenrekening .....	97
5.2.7.	Verklaring van materiële verschillen tussen budget en jaarrekening .....	99
5.2.8.	Overzicht van de verstrekte subsidies per beleidsveld .....	113
5.3.	Toelichting bij de samenvatting van de algemene rekeningen.....	114
5.3.1.	Schema TJ7 - Toelichting bij de balans .....	115
5.3.2.	Waarderingsregels.....	118
5.3.3.	Niet in de balans opgenomen rechten en verplichtingen .....	131
6.	Bijlages.....	132
6.1.	Proef- en saldibalans 01/01/2018 .....	132
6.2.	Proef- en saldibalans 31/12/2018 .....	138
6.3.	Controletabellen van de leningen .....	153
6.4.	Overzicht van de uitgegeven thesauriebewijzen.....	159
6.5.	Rekeninguittreksels banken 31/12/2018 .....	159

---

6.6.	Aansluiting algemeen - budgettair .....	173
6.7.	Vergelijking algemene boekhouding : 2018 versus 2017 .....	175
6.8.	Schema's J4 : De rekening van een afgesloten investeringsenveloppen .....	188

## Inleiding

De bespreking van de jaarrekening van OCMW Hoogstraten bevat een aantal onderdelen, conform de BBC-wetgeving.

In het eerste hoofdstuk worden enkele kerncijfers met betrekking tot het afgelopen boekjaar in 'the picture' gezet.

In het tweede hoofdstuk wordt de **beleidsnota** besproken. De beleidsnota bevat een korte financiële rapportering (de doelstellingenrealisatie) per prioritaire beleidsdoelstelling. Daarbijhorend wordt ook het J1-schema meegegeven, alsook de financiële toestand.

Het derde hoofdstuk is de **financiële nota**. Op basis van schema's J2 t.e.m. J5 worden de financiële cijfers van OCMW Hoogstraten verder toegelicht.

In het vierde hoofdstuk worden de **balans en de staat van opbrengsten en kosten** kort toegelicht met betrekking tot het huidige en vorige boekjaar, alsook enkele grafische weergaves van deze cijfers.

Als **toelichting** bij de voorgaande cijfers wordt verder nog voorzien in een rapportering per investeringsenveloppe.

# 1. Kerncijfers

## OCMW HOOGSTRATEN KERNCIJFERS JAARREKENING 2018



## OCMW HOOGSTRATEN

### KERNCIJFERS JAARREKENING 2018

RESULTAAT OP KASBASIS	2018	SCHEMA J1	UITGAVE	ONTVANGST	SALDO
Exploitatieuitgaven	12.068.906,50	Algemene financiering	2.159.910,26	5.537.091,31	3.377.181,05
Exploitatieontvangsten	14.765.586,26	Prioritaire beleidsdoelstellingen			
<b>SALDO OP EXPLOITATIE</b>	<b>2.696.679,76</b>	Overig beleid	2.159.910,26	5.537.091,31	3.377.181,05
Investeringsuitgaven	167.239,14	Algemeen bestuur	2.455.491,23	37.988,63	-2.417.502,60
Investeringsontvangsten	1.471.067,63	Prioritaire beleidsdoelstellingen			
<b>SALDO OP INVESTERINGEN</b>	<b>1.303.828,49</b>	Overig beleid	2.455.491,23	37.988,63	-2.417.502,60
Andere uitgaven	1.290.612,15	Zorgopvang	8.911.356,30	10.758.587,28	1.847.230,98
Andere ontvangsten	97.013,33	Prioritaire beleidsdoelstellingen	215.550,43	149.957,84	-65.592,59
<b>SALDO OP ANDERE</b>	<b>-1.193.598,82</b>	Overig beleid	8.695.805,87	10.608.629,44	1.912.823,57
<b>BUDGETTAIRE RESULTAAT BOEKJAAR</b>	<b>2.806.909,43</b>	<b>TOTAAL</b>	<b>13.526.757,79</b>	<b>16.333.667,22</b>	<b>2.806.909,43</b>
Gecumuleerde budgettaire resultaat vorig boekjaar	8.297.723,32	Prioritaire beleidsdoelstellingen	215.550,43	149.957,84	-65.592,59
<b>GECUMULEERDE BUDGETTAIR RESULTAAT</b>	<b>11.104.632,75</b>	Overig beleid	13.311.207,36	16.183.709,38	2.872.502,02
Bestemde gelden	1.238.561,96				
<b>RESULTAAT OP KASBASIS</b>	<b>9.866.070,79</b>				
<b>AUTOFINANCIERINGSMARGE</b>	<b>2018</b>				
Financieel draagvlak	3.486.558,43				
Netto periodieke leningsuitgaven	1.119.216,28				
<b>AUTOFINANCIERINGSMARGE</b>	<b>2.367.342,15</b>				

## 2. Beleidsnota

In de beleidsnota wordt de mate van realisatie van de prioritaire beleidsdoelstellingen opgenomen. De beleidsnota van de jaarrekening bestaat voor iedere gemeente, OCMW, stad en provincie uit de doelstellingenrealisatie, doelstellingenrekening en de financiële toestand.

Per prioritaire doelstelling wordt hier een overzicht gegeven van de financiële en operationele realisatie ervan. Op die manier wordt een antwoord gegeven op volgende vragen. Deze vragen vormen een spiegelbeeld van de drie kernvragen waarin de beleidsdoelstellingen in het meerjarenplan en het budget kunnen worden samengevat:


- wat hebben we bereikt? In welke mate werd, per prioritaire doelstelling opgenomen in het budget, het beoogd resultaat of eventueel het beoogde effect gerealiseerd?
- wat hebben we hiervoor gedaan? In welke mate werden de actieplannen en de acties die op het financiële boekjaar betrekking hebben gerealiseerd?
- wat zijn de ontvangsten en uitgaven van het betrokken actieplan gedurende het financiële boekjaar?

Nadien wordt het J1-schema en de financiële toestand weergegeven.



## 2.1. Doelstellingenrealisatie

Per prioritaire doelstelling wordt hieronder een overzicht gegeven van de financiële en operationele realisatie ervan. Jaarlijks moet meegegeven worden in welke mate doelstellingen *financieel* gerealiseerd zijn, d.w.z. hoeveel uitgaven en ontvangsten er effectief werden aangerekend op de doelstelling t.o.v. het budget. Daarnaast moet ook een *operationele* voortgang van de doelstellingen meegegeven worden. Dit wil zeggen dat het bestuur moet aangeven in welke mate de doelstellingen behaald zijn; of het vooropgestelde resultaat of effect gerealiseerd is, bv. a.d.h.v. indicatoren.

	<b>DOELSTELLINGENREALISATIE 2018</b> <b>OCMW Hoogstraten</b> <b>Jaak Aertsiaan 7</b> <b>2320 Hoogstraten</b>  <b>Algemeen Directeur: Joke Verschueren</b> <b>Financieel Directeur: Patrick Verheyden</b>
---	--

**Prioritaire Doelstelling: 5. Samenwerkingstraject stad en OCMW.**  
**5. Naar efficiëntere ( ondersteunende) dienstverlening komen door het reeds ingezette samenwerkingstraject tussen stad en OCMW verder uit te bouwen.**

Prioritaire doelstelling in cijfers:

	<i>Jaarrekening</i>		<i>Eindbudget</i>		<i>Initieel budget</i>	
	Uitgaven	Ontvangsten	Uitgaven	Ontvangsten	Uitgaven	Ontvangsten
EXP	0,00	0,00	5.025,00	0,00	5.025,00	0,00
INV	0,00	0,00	0,00	0,00	0,00	0,00
LIQ	0,00	0,00	0,00	0,00	0,00	0,00

Indicator: Mogelijke efficiëntiewinsten in kaart brengen voor Stad en OCMW		
Meting op	Meetwaarde	Info
2015-12-31 Status: In Realisatie	Verdere uitbreiding van de samenwerking	Voor de technische diensten stad-OCMW werd een functionele en organisatorische analyse gemaakt. Op 16.01.2015 werd de conceptnota Integratie van de OCMW's in de gemeentebesturen door het Vlaams parlement goedgekeurd. Deze nota en het feit dat de werkgroepen vaststelden dat er eerst een globale missie en visie moeten zijn, zorgden ervoor dat de stuurgroep Integratie een kader rond Integratie Stad-OCMW heeft uitgewerkt, dat bekrachtigd werd op het college ( 6 juli) en het Vast Bureau (30 juli). Op 28/08 vond een brainstormsessie plaats met het gezamenlijk MAT, college en VB, gevolgd door een schrijfsessie met als resultaat De missie en visie van 1 geïntegreerde organisatie.
2016-12-31 Status: In Realisatie	Focus ligt heden op integratieproject	Op 08.01.2016 werd een startmoment voor alle medewerkers stad en OCMW gegeven, met info over het integratietraject, presentatie van de missie en visie voor de nieuwe 1-gemaakte organisatie en het aanspreken van de groei-kracht van elke medewerker. Deze info werd gebundeld in een flyer, die elke medewerker heeft ontvangen bij de loonbrief. De denkoefening van stuurgroep integratie en gezamenlijk managementteam betreft de interne communicatie wordt vanaf medio 2016 gerealiseerd door de nieuwe functie van medewerker interne communicatie (stad). De 6 werkgroepen maakten een inventaris op van de opdrachten en taken van hun huidige dienst, en een SWOT-analyse van de huidige werking. Daarna kregen ze de opdracht om een specifieke visie te formuleren voor hun nieuwe geïntegreerde dienst, passend in de algemene missie

		<p>en visie. Zij kregen hiervoor methodische begeleiding en nadien werden de teksten verfijnd en afgestemd.</p> <p>Tijdens een workshop met de stuurgroep integratie en het gezamenlijke managementteam stad-OCMW werd een clusteroefening gemaakt ter voorbereiding van een nieuw organogram. De input werd gekanaliseerd en per luik verder uitgewerkt door de betrokken managementteamleden enerzijds en de stuurgroep integratie anderzijds. Dit resulteerde in motivatienota's voor het luik RUIMTE en het luik BURGER en een voorstel van (bovenbouw) van organogram. Voor het luik RUIMTE werden aanwervingsprocedures uitgewerkt en opgestart voor 3 nieuwe functies.</p> <p>Specifiek voor ICT en HRM werden verkennende stappen gezet om extra ondersteuning te kunnen inschakelen.</p> <p>Om elkaar beter te leren kennen, daagde het bestuur alle medewerkers stad en OCMW uit voor deelname aan sportactiviteiten. Het nieuwjaarsfeest wordt ook gezamenlijk georganiseerd en gevierd.</p>
2017-12-31 Status: In Realisatie	Focus blijft op integratieproces	<p>Nieuw organogram met duidelijke organisatiestructuur, posities voor de bovenbouw en functies die deel uitmaken van het nieuwe managementteam (MT) gebracht op gezamenlijk MT van 5.5.2017, beslist op college van 8.5.2017 en vast bureau van 11.05.2017. Toelichting aan alle medewerkers op 18.05.2017. Toelichting aan alle raadsleden op 26.06.2017.</p> <p>In het kader van integratie: de trekkers van de werkgroepen werkten het organogram, afdeling Burger verder uit wat betreft dienst woonzorg, dienst welzijn en vrije tijd.</p> <p>Luik Ruimte en Interne Organisatie: leidende principes voor de structuur en invulling werden verder uitgewerkt.</p> <p>Aanwerving tijdelijke manager ruimte, def.manager ruimte, coörd. technische diensten, hoofd schoonmaak, manager interne organisatie, aankoper en mobiliteitsambtenaar.</p> <p>Met betrekking tot het actieplan voor integratie van elke 'dubbele dienst' bij stad en OCMW tot één nieuwe dienst kreeg elke werkgroep de opdracht om opdracht &amp; taken te formuleren, teamontwerp uit te tekenen en personeelsinzet in te vullen.</p> <p>Eind juni zijn de financiële diensten stad-OCMW gaan samenzitten in het administratief gebouw van het OCMW</p> <p>Traject ICT is gestart op 16.03.2017 met een externe ondersteuning door VICTOR, Vlaamse ICT Organisatie. Aan de hand van diverse workshops is de 'AS IS' en 'TO BE' situatie in kaart gebracht. Eindresultaat was een masterplan ICT met hierin een jaaractieplan voor transformatie naar een klantvriendelijke dienstverlening.</p> <p>Traject HRM is gestart op 22.03.2017 met externe ondersteuning door Mondea. Het vormgeven van HRM voor de ééngemaakte organisatie is gebaseerd op</p>

		<p>personeelsbeheer en op HRM-beleid. Om verankering van kennis en methodieken te borgen is een interne medewerker, W. Storms, mee ingezet. Ook hier diverse workshops bv. competentie management, leiderschapsstijlen en coaching, opmaak functiebeschrijvingen. Najaar 2017 lag het draaiboek 'HRM-architectuur voor de geïntegreerde organisatie' op tafel.</p> <p>Communicatie: Sinds januari 2017 één gezamenlijk personeelsinformatieblad voor stad en OCMW ( Informa), met info over het integratietraject. Eerste gezamenlijk nieuwjaarsfeest op 13.01.2017. Tijdens de feestweek van 5 jaar Stede Akkers is er voor alle medewerkers een integratiemoment georganiseerd (18.05.2017). Doel was hen te informeren over het integratietraject en het nieuwe organogram te tonen. Aansluitend vond de eerste gezamenlijke sportdag stad-OCMW plaats. Om elkaar informeel beter te leren kennen, werden doorheen het jaar sportuitdagingen georganiseerd: 1.5.2017 Kempen fietst, 14.06.2017 stratenloop, 22.06.2017 kubb tornooi en 7.11.2018 fietstocht</p>
2018-12-31 Status: Gerealiseerd	Focus blijft op integratieproces	<p>Principiële goedkeuring van het nieuwe organogram stad-OCMW op de gemeenteraad van 26.11.2018 en op de OCMW-raad van 10.12.2018. Inclusief principieel akkoord van het organogram van de afdeling ruimte.</p> <p>Voorafgaandelijke toelichting hierover op de commissie personeel van 20.11.2018.</p> <p>Binnen het luik ruimte zal men werken obv een uitgewerkt matrixmodel. Matrixmodel met de filosofie dat de stad 3 activiteiten opneemt: stadsontwikkeling (medewerkers betrokken bij vergunningen en het naleven van vergunningen), stadprojecten ((bouw)projecten groot en klein worden hier opgestart en opgevolgd) en stadspatrimonium ( team dat zich bezig houdt met het onderhoud en het kwalitatief op peil houden van de stedelijke gebouwen en het openbaar domein). Horizontaal gaan hier de experts over die beleid en visie ontwikkelen over de thema's waarover ze expert zijn.</p> <p>Het schoonmaakteam zowel van stad als OCMW is onder de coördinator technische diensten geplaatst. In een duobaan zijn hier 2 diensthoofden schoonmaak op gezet.</p> <p>Start van één gezamenlijk managementteam. Aan de hand van mijlpalen en een timing werd het integratietraject van de verschillende diensten concreet gemaakt. Hiervoor was een herverdeling van de kantoorruimtes nodig waarbij volgende uitgangspunten voor ogen werden gehouden: één aanspreekpunt voor de burger, zoveel</p>

		<p>mogelijk alle diensten voor de burger bundelen, zorg koppelen aan de welzijns- en zorgcampus, ondersteunende diensten bundelen, voldoende flexwerkplekken op beide locaties.</p> <p>In de praktijk verhuisden de ondersteunende diensten naar het adm. gebouw Jaak Aertsiaan 7: financiële dienst was reeds verhuisd, de twee personeelsdiensten zijn samen gaan zitten, verhuis van de afdeling Interne Organisatie, sociale dienst is blijven zitten. Enkel het archief bleef in het stadhuis omwille van de moeilijk verplaatsbare archiefkasten.</p> <p>In het stadhuis is een tijdelijke verhuisbeweging van een deel van de medewerkers van afdeling ruimte naar de eerste verdieping om het gelijkvloers deels te kunnen herinrichten. Medewerkers van vrije tijd bleven op zelfde plaats.</p> <p>Om sneller en beter te kunnen inspelen op noden van de bezoekers is de onthaalbalie vernieuwd, een diensthoofd burgerzaken aangeworven en een versmelting van de onthaalmedewerkers tot één team. Er wordt gewerkt met een nieuw klantgeleidingssysteem ( ticketzuil). Tevens werden op het gelijkvloers loketten uitgebouwd ( front-office). Het college van 19.11.2018 gaf goedkeuring voor de verdere uitrol van het dienstverleningsmodel.</p> <p>In het kader van integratie zijn reeds verschillende functiebeschrijvingen herschreven of nieuw opgemaakt. Uitgangspunt zijn de competenties van medewerkers. Drie kerncompetenties voor alle medewerkers zijn vastgelegd met klantgerichtheid, samenwerken en zin voor kwaliteit. Er is een gezamenlijk aanwezigheidsbeleid uitgerold, éénzelfde hospitalisatieverzekering, éénzelfde HR-softwarepakket. Aanwerving ICT-deskundige, manager Burger, ploegbaas wegen, ploegbaas groen, boekhouder, diensthoofd burgerzaken, manager HRM.</p> <p>Aanstelling decretale graden algemeen directeur en financieel directeur vanaf 1.8.2018.</p> <p>Aanstelling passende functie directeur woonzorg.</p> <p>Communicatie: Via het personeelsberichtenblad Informa werden maandelijks alle medewerkers op de hoogte gehouden van de verschillende stappen in het integratieverhaal. Voor tweede keer op rij organisatie van een gezamenlijk nieuwjaarsfeest op 12.01.2018. Als slotmoment van integratie werd op 20.09.2018 een vrijgezellenfeest georganiseerd waar stand van zaken werd meegedeeld, gekoppeld aan een moment van ontspanning. Medewerkers van stad en OCMW hebben doorheen 2018 hun schouders gezet onder tal van gezamenlijke sportactiviteiten: paapgooien, stratenloop, sportdag, fietstocht, yoga. Ook tal van andere activiteiten werden opgenomen bv. in het</p>
--	--	--



		kader van de week Music for Life.
--	--	-----------------------------------

Actieplan 5.2: Changeproject opzetten samenwerking stad-OCMW.

Actieplan in cijfers:

	<b>Jaarrekening</b>		<b>Eindbudget</b>		<b>Initieel budget</b>	
	Uitgaven	Ontvangsten	Uitgaven	Ontvangsten	Uitgaven	Ontvangsten
EXP	0,00	0,00	5.025,00	0,00	5.025,00	0,00
INV	0,00	0,00	0,00	0,00	0,00	0,00
LIQ	0,00	0,00	0,00	0,00	0,00	0,00

Gekoppelde acties:

- 5.2.1: Visie op de samenwerking ontwikkelen en uittekenen a.d.h.v. een changeproject.

<b>Jaarrekening</b>		<b>Eindbudget</b>		<b>Initieel budget</b>	
Uitgaven	Ontvangsten	Uitgaven	Ontvangsten	Uitgaven	Ontvangsten
Geen	Geen	Geen	Geen	Geen	Geen

- 5.2.2: Draagvlak creëren bij mandatarissen en medewerkers van beide organisaties door op regelmatige basis gestructureerd overleg te plegen op bestuurs- en ambtelijk niveau.

<b>Jaarrekening</b>		<b>Eindbudget</b>		<b>Initieel budget</b>	
Uitgaven	Ontvangsten	Uitgaven	Ontvangsten	Uitgaven	Ontvangsten
Geen	Geen	Geen	Geen	Geen	Geen

- 5.2.3: Projectstructuur opzetten (actoren, praktische afspraken i.v.m. changeproject).

<b>Jaarrekening</b>		<b>Eindbudget</b>		<b>Initieel budget</b>	
Uitgaven	Ontvangsten	Uitgaven	Ontvangsten	Uitgaven	Ontvangsten
Geen	Geen	Geen	Geen	Geen	Geen

- 5.2.4: Benchmarking, haalbaarheidsstudie, juridische mogelijkheden onderzoeken SWOT analyses van de werkingen => doelstellingen formuleren.

<b>Jaarrekening</b>		<b>Eindbudget</b>		<b>Initieel budget</b>	
Uitgaven	Ontvangsten	Uitgaven	Ontvangsten	Uitgaven	Ontvangsten
Geen	Geen	Geen	Geen	Geen	Geen

- 5.2.5: Praktische uitvoeringen uitwerken.

	<b>Jaarrekening</b>		<b>Eindbudget</b>		<b>Initieel budget</b>	
	Uitgaven	Ontvangsten	Uitgaven	Ontvangsten	Uitgaven	Ontvangsten
EXP	0,00	0,00	5.025,00	0,00	5.025,00	0,00
INV	0,00	0,00	0,00	0,00	0,00	0,00
LIQ	0,00	0,00	0,00	0,00	0,00	0,00

- 5.2.6: Invoer op de werkvloer van het uitgewerkte samenwerkingsproject en evaluatie.

<b>Jaarrekening</b>		<b>Eindbudget</b>		<b>Initieel budget</b>	
Uitgaven	Ontvangsten	Uitgaven	Ontvangsten	Uitgaven	Ontvangsten
Geen	Geen	Geen	Geen	Geen	Geen

**Prioritaire Doelstelling: 10. Ondersteunen van de brugfunctie.****10. Ondersteunen van de brugfunctie tussen de werkzoekende en de werkplek.**

Prioritaire doelstelling in cijfers:

	Jaarrekening		Eindbudget		Initieel budget	
	Uitgaven	Ontvangsten	Uitgaven	Ontvangsten	Uitgaven	Ontvangsten
EXP	214.813,33	149.957,84	279.088,64	141.528,70	251.312,84	136.528,70
INV	0,00	0,00	0,00	0,00	0,00	0,00
LIQ	0,00	0,00	0,00	0,00	0,00	0,00

**Indicator:** Ondersteunen van de brugfunctie tussen de werkzoekende en de werkplek. Het zelf aanbieden van sociale tewerkstellingsplaatsen middels projecten

Meting op	Meetwaarde	Info
2015-12-31 Status: In realisatie	3	Deelname aan netwerkmomenten om sociale economie te promoten (10.1.2) Uitvoering project @werk (10.2) en aanwerving halfzijdse trajectbegeleider (10.4). Beperkte uitbreiding project de was door een extra sociale tewerkstelling in de Mouterijstraat. Geopteerd voor een dubbel gebruik van een locatie voor het sociaal economieproject waardoor het budget voor infrastructuur geschrapt kon worden (10.3.2)
2016-12-31 Status: In realisatie	3	Verder zetten project @werk met ESF subsidies (10.2) Samenwerking met tweedehandskledingwinkel La Segunda van VZW Web – tewerkstellen verschillende cliënten via artikel 60.
2017-12-31 Status: In realisatie	3	Verderzetten project@werk, verderzetten project de was - overname door team schoonmaak en logistiek (aantal sociale tewerkstellingen schommelt), verderzetten samenwerking met organisaties sociale tewerkstelling
2018-12-31 Status: Gerealiseerd	5	Met het project Proper Hoogstraten ism Natuurwerk wordt er extra ruimte gecreëerd om mensen sociaal tewerk te stellen. Proper Hoogstraten start in januari 2019.

**Actieplan 10.2: Sociale-economie projecten.**

Geen cijfers gekoppeld aan dit actieplan.

**Indicator:** Op zoek gaan naar subsidies en of mogelijkheden voor sociale economieprojecten

Meting op	Meetwaarde	Info
2014-01-01	Nog geen sociale economieprojecten muv project de was.	Startwaarde
2014-12-31 Status: In realisatie	Assist en Kinderboerderij?	Meegewerkt aan de tot standkoming van een samenwerking met Assist (Lokaal Diensteneconomie) om klussen in scholen op te knappen (10.2.1). Onderzoek project kinderboerderij (10.2.1). Ingetekend op projectaanvraag provincie @werk (10.2.2)
2015-12-31 Status: In realisatie	Soeproject?	Project kinderboerderij 'on hold' gezet omwille van gebrek aan geschikte locatie (10.2.1). Idee soeproject wordt onderzocht

		. Hiervoor heeft men wel een geschikte locatie. Deze moet nog gerealiseerd worden binnen de doelstelling 11 - Uitbouw antennepost LDC Meer. (10.2.1). Project @werk is goedgekeurd en wordt in 2015-2016 uitgevoerd (overig beleid)
2016-12-31 Status: In realisatie	Soeproject verder bekeken	Nog steeds in afwachting van de realisatie van LDC Meer.
2017-12-31 Status: In realisatie	Soeproject?	Nog steeds in afwachting van realisatie locatie. In 2018 wordt project schoon Hoogstraten bekeken.
2018-12-31 Status: Gerealiseerd	Proper Hoogstraten	In 2018 werd het project Proper Hoogstraten opgezet dat in januari 2019 van start gaat. Verder werd in 2018 ook het project 'beheer van de koloniën' opgestart.

Gekoppelde acties:

- 10.2.1: Beslissing nemen rond projectkeuze en gedetailleerd uitschrijven i.s.m. de verschillende partners, organisaties werkzaam in de sector.

<b>Jaarrekening</b>		<b>Eindbudget</b>		<b>Initieel budget</b>	
Uitgaven	Ontvangsten	Uitgaven	Ontvangsten	Uitgaven	Ontvangsten
Geen	Geen	Geen	Geen	Geen	Geen

- 10.2.2: Intekenen op van toepassing zijnde projectoproepen.

<b>Jaarrekening</b>		<b>Eindbudget</b>		<b>Initieel budget</b>	
Uitgaven	Ontvangsten	Uitgaven	Ontvangsten	Uitgaven	Ontvangsten
Geen	Geen	Geen	Geen	Geen	Geen



*Actieplan 10.3: Bestendigen van het tewerkstellingsproject de was en uitbreiding naar andere sociale tewerkstellingsprojecten*

Actieplan gerealiseerd in 2017. Vanaf 2018 werd deze doelstelling opgenomen in de reguliere werking.

*Actieplan 10.4: Uitbreiding sociale tewerkstelling via andere tewerkstellingsprojecten*

Actieplan in cijfers:

	<b>Jaarrekening</b>		<b>Eindbudget</b>		<b>Initieel budget</b>	
	Uitgaven	Ontvangsten	Uitgaven	Ontvangsten	Uitgaven	Ontvangsten
EXP	214.813,33	149.957,84	279.088,64	141.528,70	251.312,84	136.528,70
INV	0,00	0,00	0,00	0,00	0,00	0,00
LIQ	0,00	0,00	0,00	0,00	0,00	0,00

Gekoppelde acties:

- 10.4.1: Inzetten op het sociaal tewerkstellen van mensen uit kansengroepen en hiervoor de nodige omkadering voorzien en dit in functie van het verkrijgen van subsidies

	<b>Jaarrekening</b>		<b>Eindbudget</b>		<b>Initieel budget</b>	
	Uitgaven	Ontvangsten	Uitgaven	Ontvangsten	Uitgaven	Ontvangsten
EXP	110,11	0,00	28.500,00	0,00	0,00	0,00
INV	0,00	0,00	0,00	0,00	0,00	0,00
LIQ	0,00	0,00	0,00	0,00	0,00	0,00

- 10.4.2 TWE1: Inspanningsvergoeding tijdelijke werkervarings + loon trajectmedewerkers

	<b>Jaarrekening</b>		<b>Eindbudget</b>		<b>Initieel budget</b>	
	Uitgaven	Ontvangsten	Uitgaven	Ontvangsten	Uitgaven	Ontvangsten
EXP	49.259,80	26.905,00	48.618,80	5.000,00	49.493,00	5.000,00
INV	0,00	0,00	0,00	0,00	0,00	0,00
LIQ	0,00	0,00	0,00	0,00	0,00	0,00

- 10.4.2 TWE2: Compensatievergoeding Tijdelijke Werkervaring + Verloning subsidies Art 60

	<b>Jaarrekening</b>		<b>Eindbudget</b>		<b>Initieel budget</b>	
	Uitgaven	Ontvangsten	Uitgaven	Ontvangsten	Uitgaven	Ontvangsten
EXP	165.443,42	123.052,84	201.969,84	136.528,70	201.819,84	131.528,70
INV	0,00	0,00	0,00	0,00	0,00	0,00
LIQ	0,00	0,00	0,00	0,00	0,00	0,00

**Prioritaire Doelstelling: 11. Uitbreiding lokaal dienstencentrum.**

**11. De werking van het Lokaal Dienstencentrum uitbreiden naar Meer en Meerle om behoud van zelfredzaamheid en een eigen sociaal netwerk voor alle inwoners van Hoogstraten te bevorderen.**

Prioritaire doelstelling in cijfers:

	<b>Jaarrekening</b>		<b>Eindbudget</b>		<b>Initieel budget</b>	
	Uitgaven	Ontvangsten	Uitgaven	Ontvangsten	Uitgaven	Ontvangsten
EXP	0,00	0,00	5.000,00	0,00	5.000,00	0,00
INV	737,10	0,00	67.395,04	0,00	864.086,78	478.509,42
LIQ	0,00	0,00	0,00	0,00	0,00	0,00

Indicator: Oprichten lokaal dienstencentrum Meer en antennepost lokaal dienstencentrum in Meerle. En uitbreiden dienstverlening.

Meting op	Meetwaarde	Info
2015-12-31 Status: Uitgesteld	stand van zaken	Uitbouw van LDC Meer uitgesteld
2016-12-31 Status: Uitgesteld	Stand van zaken	Uitbouw van LDC Meer is nog steeds uitgesteld. Onderhandelingsfase nog niet volledig afgerond.
2017-12-31 Status: Uitgesteld	Stand van zaken	Uitbouw van LDC Meer uitgesteld.
2018-12-31 Status: In realisatie	Uitbreiding dienstverlening en LDC in Meerle + opstart LDC Meer	Antennepost LDC Meerle is gestart in september 2017. De dienstverlening daar is uitgebreid met het buurtzorgnetwerk Goei Geburen. In 2018 zijn verdere stappen gezet mbt het dossier LDC Meer. Voorafgaande vergunning en VIPA subsidies zijn verworven. Start bouwwerken gepland in 2019.

Actieplan 11.1: Uitbouw LDC Meer.

Actieplan in cijfers:

	<b>Jaarrekening</b>		<b>Eindbudget</b>		<b>Initieel budget</b>	
	Uitgaven	Ontvangsten	Uitgaven	Ontvangsten	Uitgaven	Ontvangsten
EXP	0,00	0,00	0,00	0,00	0,00	0,00
INV	737,10	0,00	67.395,04	0,00	864.086,78	478.509,42
LIQ	0,00	0,00	0,00	0,00	0,00	0,00

Indicator: Het bouwen van een 2e lokaal dienstencentrum op de kloostersite in Meer

Meting op	Meetwaarde	Info
2014-01-01	1 lokaal dienstencentrum gelegen op de OCMW campus	Startwaarde
2014-12-31	LDC Stede Akkers (campus Hoogstraten)	Het OCMW heeft geparticipeerd in verschillende overleggen met de VZW Het Klooster Meer, onroerend erfgoed en de Stad Hoogstraten. Hierbij zijn verschillende schetsontwerpen

	LDC kloostersite Meer wordt bekeken als 2e locatie	besproken in functie van de doelen van de zaal en de exploitatiebouwkost. De initiële planning om dit tegen september 2014 af te ronden werd niet gehaald. Het financieel technisch plan is ook niet opgemaakt in 2014. Er is nog geen rechtstreekse overeenkomst met de architect en er zijn bijgevolg geen geplande investeringen uitgevoerd.
2015-12-31	LDC Stede Akkers (campus Hoogstraten) LDC kloostersite Meer wordt bekeken als 2e locatie	Het voorontwerp is gefinaliseerd met de architect. Er is een studiebureau technieken aangesteld. Het voorontwerp is besproken met VIPA en onroerend erfgoed. Er is nog geen uitsluitel over de subsidiëring. De erfpachtovereenkomst tussen de Noorderkempen en het OCMW is verder onderhandeld, maar is nog niet definitief.
2016-12-31 Status: In realisatie	LDC Stede Akkers (campus Hoogstraten) LDC kloostersite Meer wordt bekeken als 2e locatie	Het OCMW heeft geparticipeerd in verschillende overleggen met alle betrokken partijen van de klooster site. De erfpachtovereenkomst tussen de Noorderkempen en de vzw Klooster Meer is aangepast. De vererfpachtovereenkomst tussen de vzw Klooster Meer en het OCMW is verder onderhandeld, maar is nog niet definitief.
2017-12-31 Status: In realisatie	LDC Stede Akkers (campus Hoogstraten) - LDC Kloostersite Meer wordt bekeken als 2e locatie LDC kloostersite Meer wordt bekeken als 2e locatie LDC Stede Akkers (Campus Hoogstraten)	Het OCMW heeft geparticipeerd in verschillende overleggen met alle betrokken partijen van de klooster site. De VZW en de Noorderkempen hebben de bouwvergunning verkregen. De erfpachtovereenkomst tussen de Noorderkempen en de vzw Klooster Meer is aangepast. De erfpachtovereenkomst en overeenkomst ter bede tussen de vzw Klooster Meer en het OCMW is goedgekeurd en ondertekend.
2018-12-31 Status: In realisatie	LDC Stede Akkers (campus Hoogstraten) - LDC Kloostersite Meer wordt bekeken als 2e locatie LDC kloostersite Meer wordt bekeken als 2e locatie LDC Stede Akkers (Campus Hoogstraten) LDC Stede Akkers (campus Hoogstraten) - LDC Kloostersite Meer wordt bekeken als 2e locatie LDC kloostersite Meer wordt bekeken als 2e locatie LDC Stede Akkers (Campus Hoogstraten)	Het OCMW heeft geparticipeerd in verschillende overleggen met alle betrokken partijen van de klooster site. Het college heeft beslist om de uitleenpost van Meer ook in het LDC onder te brengen. VIPA heeft een subsidiebelofte van 434.621,77 euro toegekend.

Gekoppelde acties:

- 11.1.1: Grondige renovatie van de huidige parochiezaal i.s.m. de vzw Klooster Meer.

	<b>Jaarrekening</b>		<b>Eindbudget</b>		<b>Initieel budget</b>	
	Uitgaven	Ontvangsten	Uitgaven	Ontvangsten	Uitgaven	Ontvangsten
EXP	0,00	0,00	0,00	0,00	0,00	0,00
INV	737,10	0,00	67.395,04	0,00	864.086,78	478.509,42
LIQ	0,00	0,00	0,00	0,00	0,00	0,00

Actieplan 11.3: Dienstverlening afstemmen op noden en behoeften.

Actieplan in cijfers:

	<b>Jaarrekening</b>		<b>Eindbudget</b>		<b>Initieel budget</b>	
	Uitgaven	Ontvangsten	Uitgaven	Ontvangsten	Uitgaven	Ontvangsten
EXP	0,00	0,00	5.000,00	0,00	5.000,00	0,00
INV	0,00	0,00	0,00	0,00	0,00	0,00
LIQ	0,00	0,00	0,00	0,00	0,00	0,00

<b>Indicator: Dienstverlening via een lokaal dienstencentrum uitbreiden in Hoogstraten en later in Meer en Meerle</b>		
<b>Meting op</b>	<b>Meetwaarde</b>	<b>Info</b>
2014-01-01	Geen boodschappendienst en geen dienstverlening via het LDC in Meer en Meerle.	Startwaarde
2014-12-31 Status: In realisatie	Boodschappendienst opgericht	Boodschappendienst opgestart in het voorjaar in LDC Stede Akkers en later samengevoegd met de dienst aangepast vervoer van het LDC Stede Akkers
2015-12-31 Status: In realisatie	geen uitbreiding in 2015	in 2015 en 2016 zijn er geen concrete acties ingepland. Dit wordt vervolgd in 2017
2016-12-31 Status: In realisatie	Geen verdere uitbreiding in 2016	Geen concrete actie ingepland in 2016. Word verdergezet in 2017.
2017-12-31 Status: In realisatie	Dienstverlening LDC Meerle opgestart	In september 2017 opende LDC Meerle. LDC in Meer lat nog op zich wachten.
2018-12-31 Status: Gerealiseerd	Dienstverlening uitgebreid	Dienstverlening wordt vanuit het LDC in samenspraak met de thuiszorgdiensten en andere partners blijvend uitgebreid: mantelzorgcoach, buurtzorgnetwerk Goei Geburen, koffiekraan in De Fefitig, koffiekraan in Meersel-Dreef,...

Gekoppelde acties:

- 11.3.2: Opstarten van beperkte dienstverlening in Meer op een externe locatie en de werking in de antennepost in Meerle verder uitbouwen.

	<b>Jaarrekening</b>		<b>Eindbudget</b>		<b>Initieel budget</b>	
	Uitgaven	Ontvangsten	Uitgaven	Ontvangsten	Uitgaven	Ontvangsten
EXP	0,00	0,00	5.000,00	0,00	5.000,00	0,00
INV	0,00	0,00	0,00	0,00	0,00	0,00
LIQ	0,00	0,00	0,00	0,00	0,00	0,00

**Prioritaire Doelstelling: 17. Bestrijding (kinder)armoede.****17. Acties ter bestrijding van (kinder)armoede ism stad coördineren en waar mogelijk proactief werken.**

Doelstelling gerealiseerd in 2017. Vanaf 2018 werd deze doelstelling opgenomen in de reguliere werking.

**Actieplan 17.3: Herhalen acties communicatiecampagne.**

Actieplan gerealiseerd in 2017. Vanaf 2018 werd deze doelstelling opgenomen in de reguliere werking.

## 2.2. Schema J1 - de doelstellingenrekening

De doelstellingenrekening is de samenvatting van de gerealiseerde ontvangsten en uitgaven van de verschillende prioritaire beleidsdoelstellingen en van het overige beleid, ingedeeld volgens de beleidsdomeinen. Dit schema stemt qua indeling overeen met het M1-schema uit het meerjarenplan en het B1-schema uit het budget.

## J1: De financiële doelstellingenrekening

## Jaarrekening 2018

	Jaarrekening			Eindbudget			Initieel budget		
	Uitgaven	Ontvangsten	Saldo	Uitgaven	Ontvangsten	Saldo	Uitgaven	Ontvangsten	Saldo
<b>Beleidsdomein ALGBEST</b>	<b>2.455.491,23</b>	<b>37.988,63</b>	<b>-2.417.502,60</b>	<b>2.779.468,31</b>	<b>40.987,38</b>	<b>-2.738.480,93</b>	<b>2.826.032,41</b>	<b>33.787,38</b>	<b>-2.792.245,03</b>
Prioritaire beleidsdoelstellingen				5.025,00		-5.025,00	5.025,00		-5.025,00
Exploitatie				5.025,00		-5.025,00	5.025,00		-5.025,00
Investeringen									
Andere									
Overig beleid	2.455.491,23	37.988,63	-2.417.502,60	2.774.443,31	40.987,38	-2.733.455,93	2.821.007,41	33.787,38	-2.787.220,03
Exploitatie	2.430.306,24	37.988,63	-2.392.317,61	2.612.679,81	40.987,38	-2.571.692,43	2.736.557,41	33.787,38	-2.702.770,03
Investeringen	25.184,99		-25.184,99	161.763,50		-161.763,50	84.450,00		-84.450,00
Andere									
<b>Beleidsdomein ALGFIN</b>	<b>2.159.910,26</b>	<b>5.537.091,31</b>	<b>3.377.181,05</b>	<b>2.294.899,31</b>	<b>5.532.745,69</b>	<b>3.237.846,38</b>	<b>7.932.711,46</b>	<b>9.042.745,69</b>	<b>1.110.034,23</b>
Prioritaire beleidsdoelstellingen									
Exploitatie									
Investeringen									
Andere									
Overig beleid	2.159.910,26	5.537.091,31	3.377.181,05	2.294.899,31	5.532.745,69	3.237.846,38	7.932.711,46	9.042.745,69	1.110.034,23
Exploitatie	851.494,80	4.884.077,98	4.032.583,18	881.058,80	4.884.732,36	4.003.673,56	865.599,31	4.884.732,36	4.019.133,05
Investeringen	17.803,31	556.000,00	538.196,69	123.228,36	551.000,00	427.771,64	5.739.000,00	361.000,00	-5.378.000,00
Andere	1.290.612,15	97.013,33	-1.193.598,82	1.290.612,15	97.013,33	-1.193.598,82	1.328.112,15	3.797.013,33	2.468.901,18
<b>Beleidsdomein ZORGOPVANG</b>	<b>8.911.356,30</b>	<b>10.758.587,28</b>	<b>1.847.230,98</b>	<b>9.919.357,71</b>	<b>10.375.377,85</b>	<b>456.020,14</b>	<b>10.412.226,93</b>	<b>10.834.454,25</b>	<b>422.227,32</b>
Prioritaire beleidsdoelstellingen	215.550,43	149.957,84	-65.592,59	351.483,68	141.528,70	-209.954,98	1.120.399,62	615.038,12	-505.361,50
Exploitatie	214.813,33	149.957,84	-64.855,49	284.088,64	141.528,70	-142.559,94	256.312,84	136.528,70	-119.784,14
Investeringen	737,10		-737,10	67.395,04		-67.395,04	864.086,78	478.509,42	-385.577,36
Andere									
Overig beleid	8.695.805,87	10.608.629,44	1.912.823,57	9.567.874,03	10.233.849,15	665.975,12	9.291.827,31	10.219.416,13	927.588,82
Exploitatie	8.572.292,13	9.693.561,81	1.121.269,68	9.124.935,62	9.331.278,06	206.342,44	9.100.127,31	9.311.512,54	211.385,23
Investeringen	123.513,74	915.067,63	791.553,89	442.938,41	902.571,09	459.632,68	191.700,00	907.903,59	716.203,59
Andere									
<b>Totalen</b>	<b>13.526.757,79</b>	<b>16.333.667,22</b>	<b>2.806.909,43</b>	<b>14.993.725,33</b>	<b>15.949.110,92</b>	<b>955.385,59</b>	<b>21.170.970,80</b>	<b>19.910.987,32</b>	<b>-1.259.983,48</b>
Exploitatie	12.068.906,50	14.765.586,26	2.696.679,76	12.907.787,87	14.398.526,50	1.490.738,63	12.963.621,87	14.366.560,98	1.402.939,11
Investeringen	167.239,14	1.471.067,63	1.303.828,49	795.325,31	1.453.571,09	658.245,78	6.879.236,78	1.747.413,01	-5.131.823,77
Andere	1.290.612,15	97.013,33	-1.193.598,82	1.290.612,15	97.013,33	-1.193.598,82	1.328.112,15	3.797.013,33	2.468.901,18

### 2.3. De financiële toestand

De financiële toestand bevat minstens een vergelijking van het resultaat op kasbasis en de autofinancieringsmarge in de jaarrekening met het resultaat op kasbasis en de autofinancieringsmarge van het budget voor het betrokken financiële boekjaar.

In de jaarrekening wordt met andere woorden de werkelijke financiële toestand van het bestuur vergeleken met de gebudgetteerde financiële toestand. Dit gebeurt vanuit twee invalshoeken:

- het resultaat op kasbasis: dit zegt iets over het toestandsevenwicht (nettowerkkapitaal);
- de autofinancieringsmarge: dit zegt iets over het structureel evenwicht (in welke mate is het bestuur in staat om op lange termijn via haar gewone werking (exploitatie) voldoende middelen te genereren om de financiële gevolgen van het afsluiten van leningen te dragen).

Naar analogie met het budget dient de beleidsnota van de jaarrekening aan te sluiten bij de financiële nota. Deze aansluiting kan aangetoond worden als er in de doelstellingen- en liquiditeitenrekening overeenstemming is tussen:

- het totaal van de ontvangsten en uitgaven inzake exploitatie;
- het totaal van de ontvangsten en uitgaven inzake investeringen;
- het totaal van de andere ontvangsten en uitgaven.



## Resultaat op kasbasis: vergelijking budget-rekening

Jaarrekening 2018

Geconsolideerd

RESULTAAT OP KASBASIS	Jaarrekening	Eindbudget	Initieel budget
<b>I. Exploitantiebudget (B-A)</b>	<b>2.696.679,76</b>	<b>1.490.738,63</b>	<b>1.402.939,11</b>
<i>A. Uitgaven</i>	12.068.906,50	12.907.787,87	12.963.621,87
<i>B. Ontvangsten</i>	14.765.586,26	14.398.526,50	14.366.560,98
1.a. Belastingen en boetes			
1.b. Algemene werkbijdrage van andere lokale overheden	3.920.000,00	3.920.000,00	3.920.000,00
1.c. Tussenkost door derden in het tekort van het boekjaar			
2. Overige	10.845.586,26	10.478.526,50	10.446.560,98
<b>II. Investeringsbudget (B-A)</b>	<b>1.303.828,49</b>	<b>658.245,78</b>	<b>-5.131.823,77</b>
<i>A. Uitgaven</i>	167.239,14	795.325,31	6.879.236,78
<i>B. Ontvangsten</i>	1.471.067,63	1.453.571,09	1.747.413,01
<b>III. Andere (B-A)</b>	<b>-1.193.598,82</b>	<b>-1.193.598,82</b>	<b>2.468.901,18</b>
<i>A. Uitgaven</i>	1.290.612,15	1.290.612,15	1.328.112,15
1. Aflossing financiële schulden	1.290.612,15	1.290.612,15	1.328.112,15
a. Periodieke aflossingen	1.290.612,15	1.290.612,15	1.328.112,15
b. Niet-periodieke aflossingen			
2. Toegestane leningen			
3. Overige transacties			
<i>B. Ontvangsten</i>	97.013,33	97.013,33	3.797.013,33
1. Op te nemen leningen en leasings			3.700.000,00
2. Terugvordering van aflossingen van financiële schulden	97.013,33	97.013,33	97.013,33
a. Periodieke terugvorderingen	97.013,33	97.013,33	97.013,33
b. Niet-periodieke terugvorderingen			
3. Overige transacties			
<b>IV. Budgettaire resultaat boekjaar (I+II+III)</b>	<b>2.806.909,43</b>	<b>955.385,59</b>	<b>-1.259.983,48</b>
<i>V. Gecumuleerde budgettaire resultaat vorig boekjaar</i>	8.297.723,32	8.297.723,32	6.940.242,79
<b>VI. Gecumuleerde budgettaire resultaat (IV+V)</b>	<b>11.104.632,75</b>	<b>9.253.108,91</b>	<b>5.680.259,31</b>
<b>VII. Bestemde gelden (toestand op 31 december)</b>	<b>1.238.561,96</b>	<b>1.368.700,00</b>	<b>1.368.700,00</b>
<i>A. Bestemde gelden voor exploitatie</i>			
<i>B. Bestemde gelden voor investeringen</i>	1.238.561,96	1.368.700,00	1.368.700,00
<i>C. Bestemde gelden voor andere verrichtingen</i>			
<b>VIII. Resultaat op kasbasis (VI-VII)</b>	<b>9.866.070,79</b>	<b>7.884.408,91</b>	<b>4.311.559,31</b>

**Autofinanciering: vergelijking budget-rekening**  
Geconsolideerd

**Jaarrekening 2018**

<b>AUTOFINANCIERINGSMARGE</b>	<b>Jaarrekening</b>	<b>Eindbudget</b>	<b>Initieel budget</b>
<b>I. Financieel draagvlak (A-B)</b>	<b>3.486.558,43</b>	<b>2.282.711,15</b>	<b>2.205.552,92</b>
<i>A. Exploitatieontvangsten</i>	14.765.586,26	14.398.526,50	14.366.560,98
<i>B. Exploitatie-uitgaven exclusief de nettokosten van schulden (1-2)</i>	11.279.027,83	12.115.815,35	12.161.008,06
1. Exploitatie-uitgaven	12.068.906,50	12.907.787,87	12.963.621,87
2. Nettokosten van de schulden	789.878,67	791.972,52	802.613,81
<b>II. Netto periodieke leningsuitgaven (A+B)</b>	<b>1.119.216,28</b>	<b>1.121.310,14</b>	<b>1.169.451,43</b>
<i>A. Netto-aflossingen van schulden</i>	329.337,61	329.337,62	366.837,62
<i>B. Nettokosten van schulden</i>	789.878,67	791.972,52	802.613,81
<b>Autofinancieringsmarge (I-II)</b>	<b>2.367.342,15</b>	<b>1.161.401,01</b>	<b>1.036.101,49</b>

### **3. Financiële nota**

De financiële nota van de jaarrekening is opgebouwd uit dezelfde onderdelen als de financiële nota van het budget en bevat de exploitatierekening, de investeringsrekening en de liquiditeitenrekening. In elk van die onderdelen worden telkens ook de budgetcijfers opgenomen, zowel van het initiële budget als van het eindbudget. Met eindbudget wordt bedoeld het budget na de laatste budgetwijziging. Dat past in de evaluatiefunctie van de jaarrekening: de vergelijking tussen de budgetcijfers en de rekeningcijfers is een onderdeel van de evaluatie van het beleid en de autorisatie.

De verschillende onderdelen van de financiële nota worden hieronder weergegeven en dan verder in detail toegelicht.

#### **3.1. Schema J2 - exploitatierekening**

Elk onderdeel van de exploitatierekening omvat per beleidsdomein het geheel van ontvangsten en uitgaven betreffende de exploitatie.

**J2: De exploitatierekening      Jaarrekening 2018**

	Jaarrekening			Eindbudget			Initieel budget		
	Uitgaven	Ontvangsten	Saldo	Uitgaven	Ontvangsten	Saldo	Uitgaven	Ontvangsten	Saldo
Beleidsdomein ALGBEST	2.430.306,24	37.988,63	-2.392.317,61	2.617.704,81	40.987,38	-2.576.717,43	2.741.582,41	33.787,38	-2.707.795,03
Beleidsdomein ALGFIN	851.494,80	4.884.077,98	4.032.583,18	881.058,80	4.884.732,36	4.003.673,56	865.599,31	4.884.732,36	4.019.133,05
Beleidsdomein ZORGOPVANG	8.787.105,46	9.843.519,65	1.056.414,19	9.409.024,26	9.472.806,76	63.782,50	9.356.440,15	9.448.041,24	91.601,09
<b>Totalen</b>	<b>12.068.906,50</b>	<b>14.765.586,26</b>	<b>2.696.679,76</b>	<b>12.907.787,87</b>	<b>14.398.526,50</b>	<b>1.490.738,63</b>	<b>12.963.621,87</b>	<b>14.366.560,98</b>	<b>1.402.939,11</b>

### 3.2. Schema J3 en J4 - investeringsrekening

De investeringsrekening bestaat uit twee delen:

- Schema J3: een overzicht, per beleidsdomein, van alle ontvangsten en uitgaven van het financiële boekjaar in kwestie op het vlak van investeringen, desinvesteringen, investeringssubsidies en schenkingen.
- Schema J4: de rekeningen van de in het financiële boekjaar afgesloten investeringsenveloppes. De rekening van een afgesloten investeringsenveloppe bevat de ontvangsten en uitgaven voor de investeringen, de desinvesteringen, de investeringssubsidies en de schenkingen. Het is de verantwoording van de kredieten voor investeringsenveloppen die definitief opgeleverd zijn en dus als afgesloten kunnen beschouwd worden.

In het kader van de omzetting naar BBC2020 werden vele investeringsenveloppes afgesloten in 2018, om terug onder een andere vorm te worden voorzien in BBC2020. (Zie detail in bijlage)

## J3: De investeringsverrichtingen van het financiële boekjaar

## Jaarrekening 2018

	Jaarrekening			Eindbudget			Initieel budget		
	Uitgaven	Ontvangsten	Saldo	Uitgaven	Ontvangsten	Saldo	Uitgaven	Ontvangsten	Saldo
Beleidsdomein ALGBEST	25.184,99		-25.184,99	161.763,50		-161.763,50	84.450,00		-84.450,00
Beleidsdomein ALGFIN	17.803,31	556.000,00	538.196,69	123.228,36	551.000,00	427.771,64	5.739.000,00	361.000,00	-5.378.000,00
Beleidsdomein ZORGOPVANG	124.250,84	915.067,63	790.816,79	510.333,45	902.571,09	392.237,64	1.055.786,78	1.386.413,01	330.626,23
<b>Totalen</b>	<b>167.239,14</b>	<b>1.471.067,63</b>	<b>1.303.828,49</b>	<b>795.325,31</b>	<b>1.453.571,09</b>	<b>658.245,78</b>	<b>6.879.236,78</b>	<b>1.747.413,01</b>	<b>-5.131.823,77</b>

### 3.3. Schema J5 - liquiditeitenrekening

De liquiditeitenrekening geeft op een overzichtelijke wijze de werkelijke geldstromen van het betrokken financiële boekjaar weer zodat het resultaat op kasbasis van het financiële boekjaar wordt bekomen. De liquiditeitenrekening is op dezelfde wijze opgebouwd als het liquiditeitenbudget en bevat:

- de ontvangsten en uitgaven volgens de exploitatierekening;
- de ontvangsten en uitgaven volgens de investeringsrekening;
- de ontvangsten en uitgaven die niet zijn opgenomen in de exploitatie- of investeringsrekening;
- het gecumuleerde budgettaire resultaat van het vorige financiële boekjaar;
- de bestemde gelden

**J5: De liquiditeitenrekening**

Jaarrekening 2018

Geconsolideerd

<b>RESULTAAT OP KASBASIS</b>	<b>Jaarrekening</b>	<b>Eindbudget</b>	<b>Initieel budget</b>
<b>I. Exploitantiebudget (B-A)</b>	<b>2.696.679,76</b>	<b>1.490.738,63</b>	<b>1.402.939,11</b>
<i>A. Uitgaven</i>	12.068.906,50	12.907.787,87	12.963.621,87
<i>B. Ontvangsten</i>	14.765.586,26	14.398.526,50	14.366.560,98
1.a. Belastingen en boetes			
1.b. Algemene werkbijdrage van andere lokale overheden	3.920.000,00	3.920.000,00	3.920.000,00
1.c. Tussenkost door derden in het tekort van het boekjaar			
2. Overige	10.845.586,26	10.478.526,50	10.446.560,98
<b>II. Investeringsbudget (B-A)</b>	<b>1.303.828,49</b>	<b>658.245,78</b>	<b>-5.131.823,77</b>
<i>A. Uitgaven</i>	167.239,14	795.325,31	6.879.236,78
<i>B. Ontvangsten</i>	1.471.067,63	1.453.571,09	1.747.413,01
<b>III. Andere (B-A)</b>	<b>-1.193.598,82</b>	<b>-1.193.598,82</b>	<b>2.468.901,18</b>
<i>A. Uitgaven</i>	1.290.612,15	1.290.612,15	1.328.112,15
1. Aflossing financiële schulden	1.290.612,15	1.290.612,15	1.328.112,15
a. Periodieke aflossingen	1.290.612,15	1.290.612,15	1.328.112,15
b. Niet-periodieke aflossingen			
2. Toegestane leningen			
3. Overige transacties			
<i>B. Ontvangsten</i>	97.013,33	97.013,33	3.797.013,33
1. Op te nemen leningen en leasings			3.700.000,00
2. Terugvordering van aflossingen van financiële schulden	97.013,33	97.013,33	97.013,33
a. Periodieke terugvorderingen	97.013,33	97.013,33	97.013,33
b. Niet-periodieke terugvorderingen			
3. Overige transacties			
<b>IV. Budgettaire resultaat boekjaar (I+II+III)</b>	<b>2.806.909,43</b>	<b>955.385,59</b>	<b>-1.259.983,48</b>
<i>V. Gecumuleerde budgettaire resultaat vorig boekjaar</i>	8.297.723,32	8.297.723,32	6.940.242,79
<b>VI. Gecumuleerde budgettaire resultaat (IV+V)</b>	<b>11.104.632,75</b>	<b>9.253.108,91</b>	<b>5.680.259,31</b>
<b>VII. Bestemde gelden (toestand op 31 december)</b>	<b>1.238.561,96</b>	<b>1.368.700,00</b>	<b>1.368.700,00</b>
<i>A. Bestemde gelden voor exploitatie</i>			
<i>B. Bestemde gelden voor investeringen</i>	1.238.561,96	1.368.700,00	1.368.700,00
<i>C. Bestemde gelden voor andere verrichtingen</i>			
<b>VIII. Resultaat op kasbasis (VI-VII)</b>	<b>9.866.070,79</b>	<b>7.884.408,91</b>	<b>4.311.559,31</b>



Bestemde gelden	Bedrag op 1/1	Mutatie			Bedrag op 31/12
		Jaar-rekening	Eindbudget	Initieel budget	
<b>I. Exploitatie</b>					
is een investeringsvoorziening					
schrappen voorziening aankoop De Linde = investering de linde			-15.567,67	-15.567,67	
voorziening aankoop De Linde de linde			15.567,67	15.567,67	
<b>II. Investerings</b>	<b>1.097.186,86</b>	<b>141.375,10</b>	<b>1.368.700,00</b>	<b>1.368.700,00</b>	<b>1.238.561,96</b>
Voorziening aankoop SF De Linde overdracht2017	1.097.186,86	0,00	858.700,00	858.700,00	1.097.186,86
Voorziening w erdersamenstelling kapitaal De Wingerd			375.000,00	375.000,00	
EJV - LINDE TOEV BESTEMD GELD '18		66.375,10			66.375,10
EJV - WINGERD TOEV BESTEMD GELD '18		75.000,00			75.000,00
Voorziening w erdersamenstelling kapitaal h Bloedlaan 250			135.000,00	135.000,00	
<b>III. Overige Verrichtingen</b>					
<b>Totaal bestemde gelden</b>	<b>1.097.186,86</b>	<b>141.375,10</b>	<b>1.368.700,00</b>	<b>1.368.700,00</b>	<b>1.238.561,96</b>

Het schema J5 - liquiditeitenrekening berekent zoals gezegd het resultaat op kasbasis. De opbouw bestaat uit 3 delen:

**Jaarrekening**

I - Exploitatie	2.696.679,76
II - Investeringsen	1.303.828,49
III - Andere	-1.193.598,82
<b>IV - Saldo</b>	<b>2.806.909,43</b>
V - Gecumuleerd Budgettair Resultaat vorig boekjaar	8.297.723,32
<b>VI - Gecumuleerd Budgettair Resultaat</b>	<b>11.104.632,75</b>
VII - Bestemde gelden	-1.238.561,96
<b>VIII - Resultaat op kasbasis</b>	<b>9.866.070,79</b>

De som van rubrieken I t.e.m. III geeft het budgettair resultaat van het boekjaar (lees: het verschil tussen de kasstromen-*uit* en de kasstromen-*in*). Voor boekjaar 2018 betekent dit dat er per saldo 2.806.909,43 EUR meer wordt ontvangen dan uitgegeven.

Bij het saldo in rubriek IV wordt het saldo van het vorig boekjaar of netto-werkkapitaal (rubriek V) bijgeteld om tot het gecumuleerde budgettaire resultaat te komen (rubriek VI).

De bestemde gelden zijn de gelden die het bestuur vanuit het resultaat op kasbasis reserveert voor een *toekomstige* uitgave (exploitatie - investering - andere). Voor boekjaar 2018 bedraagt dit 1.238.561,96 EUR die gereserveerd werd voor toekomstige investeringen.

Het resultaat op kasbasis (rubriek VIII) is het verschil tussen rubriek VI en VII of de middelen die overblijven na de bestemde gelden.

In het schema J5 wordt ook een vergelijking gemaakt met de budgetten. De uiterst rechtste kolom toont het initiële budget, de middelste kolom de budgetten na de doorgevoerde budgetwijziging(en).

### 3.4. Toelichting bij de financiële nota - rapportering per beleidsdomein

#### 3.4.1. Geconsolideerd

Alvorens over te gaan tot de bespreking van de cijfers per beleidsdomein worden in dit deel nog even kort de geconsolideerde cijfers overlopen. Bij deze bespreking zal enkel worden gekeken naar de **kasstromen**. Boeking die enkel in de algemene boekhouding voorkomen (o.a. afschrijvingen, voorzieningen,...) worden dus bijgevolg buiten beschouwing gelaten. Onderstaande tabel geeft een overzicht van de geconsolideerde uitgaven en ontvangsten:

OMSCHRIJVING	UITGAVEN	ONTVANGSTEN	SALDO
I - Exploitatie	12.068.906,50	14.765.586,26	2.696.679,76
II - Investerings	167.239,14	1.471.067,63	1.303.828,49
III - Andere	1.290.612,15	97.013,33	-1.193.598,82
<b>TOTAAL</b>	<b>13.526.757,79</b>	<b>16.333.667,22</b>	<b>2.806.909,43</b>

In navolging van de wettelijke schema's worden de uitgaven en ontvangsten in deze tabel verdeeld over 3 categorieën. Om de vergelijkbaarheid van deze cijfers te verhogen worden deze in onderstaande tabel weergegeven per inwoner (per 31/12/2018: 21.297 inwoners):

OMSCHRIJVING	UITGAVEN	ONTVANGSTEN	SALDO
I - Exploitatie	566,70	693,32	126,62
II - Investerings	7,85	69,07	61,22
III - Andere	60,60	4,56	-56,05
<b>TOTAAL</b>	<b>635,15</b>	<b>766,95</b>	<b>131,80</b>

Bovenstaande tabel toont aan dat er *per inwoner* 131,80 EUR meer wordt ontvangen in vergelijking met de uitgaven. Wanneer er enkel wordt gekeken naar de exploitatie dan wordt er 126,62 EUR meer ontvangen in vergelijking tot de uitgaven.

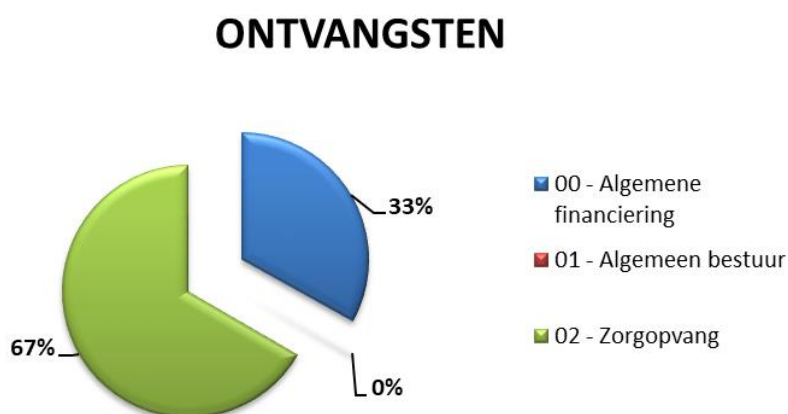
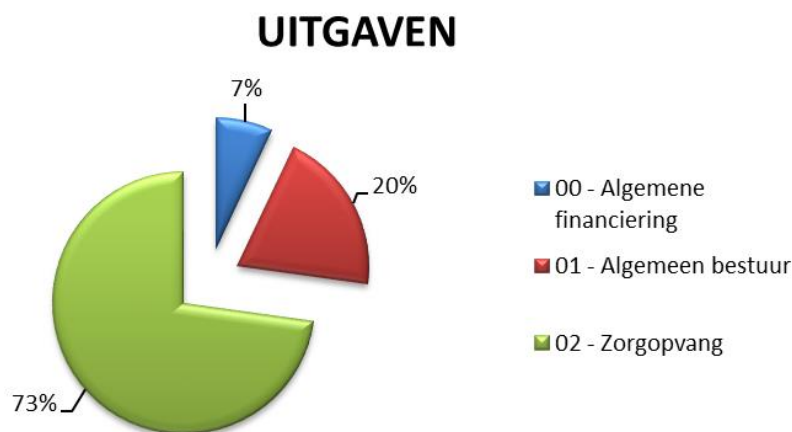
In de volgende onderdelen wordt weergegeven welke activiteiten verantwoordelijk zijn voor deze uitgaven en ontvangsten.

### 3.4.1.1. Exploitatie

Onderstaande tabel toont de verdeling van de **exploitatieuitgaven** en -ontvangsten over de verschillende beleidsdomeinen:

EXPLOITATIE			
UITGAVEN		ONTVANGSTEN	
00 - Algemene financiering	851.494,80	00 - Algemene financiering	4.884.077,98
01 - Algemeen bestuur	2.430.306,24	01 - Algemeen bestuur	37.988,63
02 - Zorgopvang	8.787.105,46	02 - Zorgopvang	9.843.519,65
<b>TOTAAL</b>	<b>12.068.906,50</b>	<b>TOTAAL</b>	<b>14.765.586,26</b>

Onderstaande grafieken geven een grafische procentuele weergave van deze verdeling voor zowel uitgaven als ontvangsten:



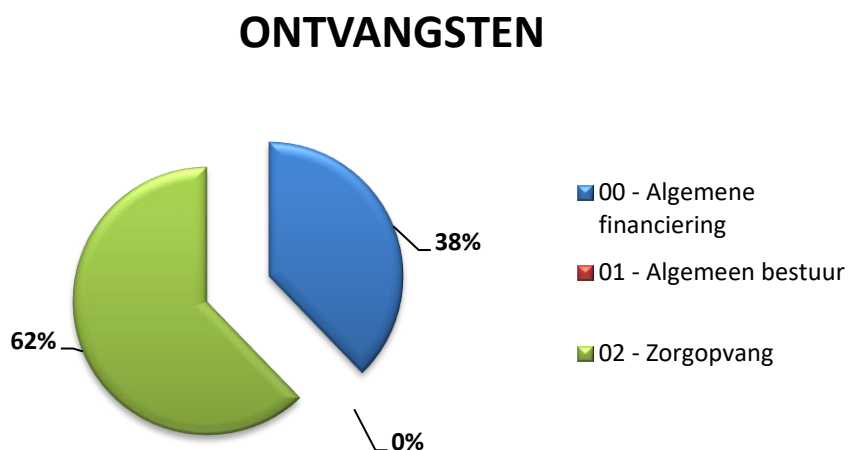
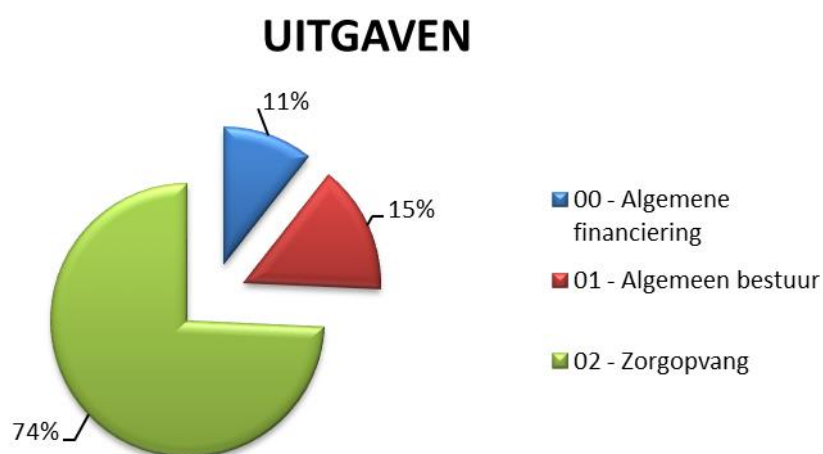
Bovenstaande grafieken tonen aan dat 73% van de *exploitatieuitgaven* zich situeert in het beleidsdomein *Zorgopvang*. De *exploitatieontvangsten* bevinden zich dan weer voor 67% in het beleidsdomein *Zorgopvang*.

### 3.4.1.2. Investerings

Voor de investeringsuitgaven en -ontvangsten geeft dit volgend beeld:

INVESTERINGEN			
UITGAVEN		ONTVANGSTEN	
00 - Algemene financiering	17.803,31	00 - Algemene financiering	556.000,00
01 - Algemeen bestuur	25.184,99	01 - Algemeen bestuur	0,00
02 - Zorgopvang	124.250,84	02 - Zorgopvang	915.067,63
<b>TOTAAL</b>	<b>167.239,14</b>	<b>TOTAAL</b>	<b>1.471.067,63</b>

Onderstaande grafieken geven de grafische weergave van deze verdeling:



Bij de *investerings* is het beleidsdomein *Zorgopvang* verantwoordelijk voor het grootste deel van de ontvangsten en uitgaven. Van de investeringsuitgaven bevindt 74% zich in het beleidsdomein *Zorgopvang*. Voor de investeringsontvangsten is dit 62%.

### 3.4.1.3. Andere

Tot slot geeft onderstaande tabel de verdeling van de *andere* uitgaven en ontvangsten over de verschillende beleidsdomeinen.

ANDERE			
UITGAVEN		ONTVANGSTEN	
00 - Algemene financiering	1.290.612,15	00 - Algemene financiering	97.013,33
01 - Algemeen bestuur	0,00	01 - Algemeen bestuur	0,00
02 - Zorgopvang	0,00	02 - Zorgopvang	0,00
TOTAAL	1.290.612,15	TOTAAL	97.013,33

Bovenstaande tabel toont aan dat de liquiditeitsuitgaven en -ontvangsten zich volledig bevinden in het beleidsdomein *Algemene financiering*.

In de volgende onderdelen worden de exploitatie- en investeringsstromen aan de hand van enkele tabellen per beleidsdomein verder uitgediept.

### 3.4.2. Algemene financiering

Onderstaande tabel geeft een overzicht van de *exploitatie* uitgaven en -ontvangsten voor het beleidsdomein *Algemene financiering*:

EXPLOITATIE			
UITGAVEN		ONTVANGSTEN	
Goederen en diensten	31.231,36	Ontvangsten uit de werking	57.714,71
Bezoldigingen, sociale lasten en pensioenen	0,00	Fiscale ontvangsten en boetes	0,00
Toegestane werkingssubsidies	0,00	Werkingsubsidies	4.819.852,06
Specifieke kosten sociale dienst OCMW	0,00	Recuperatie specifieke kosten sociale dienst OCMW	0,00
Andere operationele uitgaven	30.085,40	Andere operationele ontvangsten	21,26
Financiële uitgaven	790.178,04	Financiële ontvangsten	6.489,95
<b>TOTAAL</b>	<b>851.494,80</b>	<b>TOTAAL</b>	<b>4.884.077,98</b>

Onderstaande tabel geeft een overzicht van de *investerings* uitgaven en -ontvangsten voor dit beleidsdomein:

INVESTERINGEN			
UITGAVEN		ONTVANGSTEN	
Financiële vaste activa	0,00	Verkoop financiële activa	0,00
Materiële vaste activa	0,00	Verkoop van materiële vaste activa	0,00
Terreinen en gebouwen	0,00	Terreinen en gebouwen	0,00
Wegen en overige infrastructuur	0,00	Wegen en overige infrastructuur	0,00
Roerende goederen	0,00	Roerende goederen	0,00
Leasing en soortgelijke rechten	0,00	Leasing en soortgelijke rechten	0,00
Erfgoed	0,00	Erfgoed	0,00
Overige materiële vaste activa	0,00	Verkoop overige materiële vaste activa	195.000,00
Immateriële vaste activa	17.803,31	Verkoop van immateriële vaste activa	0,00
Vooruitbetalingen op investeringen	0,00	Investeringsubsidies en -schenkingen	361.000,00
		Ontvangen vooruitbetalingen op desinvesteringen	0,00
<b>TOTAAL</b>	<b>17.803,31</b>	<b>TOTAAL</b>	<b>556.000,00</b>

### 3.4.3. Algemeen bestuur

Onderstaande tabel geeft een overzicht van de exploitatieuitgaven en -ontvangsten voor het beleidsdomein *Algemeen bestuur*:

EXPLOITATIE			
UITGAVEN		ONTVANGSTEN	
Goederen en diensten	656.567,89	Ontvangsten uit de werking	20.855,65
Bezoldigingen, sociale lasten en pensioenen	1.763.720,46	Fiscale ontvangsten en boetes	0,00
Toegestane werkingssubsidies	0,00	Werkingsubsidies	6.624,24
Specifieke kosten sociale dienst OCMW	0,00	Recuperatie specifieke kosten sociale dienst OCMW	0,00
Andere operationele uitgaven	10.017,89	Andere operationele ontvangsten	10.508,74
Financiële uitgaven	0,00	Financiële ontvangsten	0,00
<b>TOTAAL</b>	<b>2.430.306,24</b>	<b>TOTAAL</b>	<b>37.988,63</b>

Onderstaande tabel geeft een overzicht van de investeringsuitgaven en -ontvangsten voor dit beleidsdomein:

INVESTERINGEN			
UITGAVEN		ONTVANGSTEN	
Financiële vaste activa	0,00	Verkoop financiële activa	0,00
Materiële vaste activa	25.184,99	Verkoop van materiële vaste activa	0,00
Terreinen en gebouwen	3.061,30	Terreinen en gebouwen	0,00
Wegen en overige infrastructuur	0,00	Wegen en overige infrastructuur	0,00
Roerende goederen	22.123,69	Roerende goederen	0,00
Leasing en soortgelijke rechten	0,00	Leasing en soortgelijke rechten	0,00
Erfgoed	0,00	Erfgoed	0,00
Overige materiële vaste activa	0,00	Verkoop overige materiële vaste activa	0,00
Immateriële vaste activa	0,00	Verkoop van immateriële vaste activa	0,00
Vooruitbetalingen op investeringen	0,00	Investeringsubsidies en -schenkingen	0,00
		Ontvangen vooruitbetalingen op desinvesteringen	0,00
<b>TOTAAL</b>	<b>25.184,99</b>	<b>TOTAAL</b>	<b>0,00</b>



### 3.4.4. Zorgopvang

Onderstaande tabel geeft een overzicht van de exploitatieuitgaven en -ontvangsten voor het beleidsdomein *Zorgopvang*:

EXPLOITATIE			
UITGAVEN		ONTVANGSTEN	
Goederen en diensten	1.746.102,50	Ontvangsten uit de werking	7.860.919,91
Bezoldigingen, sociale lasten en pensioenen	6.264.178,60	Fiscale ontvangsten en boetes	0,00
Toegestane werkingssubsidies	0,00	Werkingsubsidies	1.812.440,31
Specifieke kosten sociale dienst OCMW	706.355,47	Recuperatie specifieke kosten sociale dienst OCMW	141.812,20
Andere operationele uitgaven	70.468,89	Andere operationele ontvangsten	28.347,23
Financiële uitgaven	0,00	Financiële ontvangsten	0,00
<b>TOTAAL</b>	<b>8.787.105,46</b>	<b>TOTAAL</b>	<b>9.843.519,65</b>

Onderstaande tabel geeft een overzicht van de investeringsuitgaven en -ontvangsten voor dit beleidsdomein:

INVESTERINGEN			
UITGAVEN		ONTVANGSTEN	
Financiële vaste activa	0,00	Verkoop financiële activa	0,00
Materiële vaste activa	123.513,74	Verkoop van materiële vaste activa	0,00
Terreinen en gebouwen	49.194,48	Terreinen en gebouwen	0,00
Wegen en overige infrastructuur	0,00	Wegen en overige infrastructuur	0,00
Roerende goederen	74.319,26	Roerende goederen	0,00
Leasing en soortgelijke rechten	0,00	Leasing en soortgelijke rechten	0,00
Erfgoed	0,00	Erfgoed	0,00
Overige materiële vaste activa	0,00	Verkoop overige materiële vaste activa	0,00
Immateriële vaste activa	737,10	Verkoop van immateriële vaste activa	0,00
Vooruitbetalingen op investeringen	0,00	Investeringsubsidies en -schenkingen	915.067,63
		Ontvangen vooruitbetalingen op desinvesteringen	0,00
<b>TOTAAL</b>	<b>124.250,84</b>	<b>TOTAAL</b>	<b>915.067,63</b>

### **3.5. Rapportering per kostenplaats & beleidsniveau**

Dit deel van de rapportering bevat een extra-comptabele berekening van enkele specifieke beleidsitems waarin interne facturatie en kapitaal en intrestaflossingen van leningen werden toegewezen om een volledig beeld te kunnen schetsen.

## 3.5.1. Lokaal Opvanginitiatief

## J5: De liquiditeitenrekening

Jaarrekening 2018

903-00 : Lokale opvanginitiatieven voor asielzoekers

RESULTAAT OP KASBASIS	Jaarrekening
<b>I. Exploitantiebudget (B-A)</b>	<b>23.968</b>
A. Uitgaven	190.130
Uitgaven volgens BBC	111.379
Interne facturatie aankoop en logistiek	75.302
Interne facturatie keuken	.0
Interne facturatie ICT	3.450
Interessen eventuele leningen	.0
B. Ontvangsten	214.098
1.a. Belastingen en boetes	
1.b. Algemene werkingsbijdrage van andere lokale overheden	
1.c. Tussenkost door derden in het tekort van het boekjaar	
2. Overige	214.098
<b>II. Investeringsbudget (B-A)</b>	<b>-5.872</b>
A. Uitgaven	5.872
B. Ontvangsten	
<b>III. Andere (B-A)</b>	
A. Uitgaven	
1. Aflossing financiële schulden	
a. Periodieke aflossingen	
b. Niet-periodieke aflossingen	
2. Toegestane leningen	
3. Overige transacties	
B. Ontvangsten	
1. Op te nemen leningen en leasings	
2. Terugvordering van aflossingen van financiële schulden	
a. Periodieke terugvorderingen	
b. Niet-periodieke terugvorderingen	
3. Overige transacties	
<b>IV. Budgettaire resultaat boekjaar (I+II+III)</b>	<b>18.095</b>

## Autofinanciering: vergelijking budget-rekening

Jaarrekening 2018

903-00 : Lokale opvanginitiatieven voor asielzoekers

AUTOFINANCIERINGSMARGE	Jaarrekening
<b>I. Financieel draagvlak (A-B)</b>	<b>23.968</b>
A. Exploitantieontvangsten	214.098
B. Exploitantie-uitgaven exclusief de nettokosten van schulden (1-2)	190.130
1. Exploitantie-uitgaven	190.130
2. Nettokosten van de schulden	.0
<b>II. Netto periodieke leningsuitgaven (A+B)</b>	<b>.0</b>
A. Netto-aflossingen van schulden	.0
B. Nettokosten van schulden	.0
<b>Autofinancieringsmarge (I-II)</b>	<b>23.968</b>

### 3.5.2. De Mouterijstraat en buurtwerking

#### J5: De liquiditeitenrekening

Jaarrekening 2018

949-00 : Overige gezinshulp

RESULTAAT OP KASBASIS	Jaarrekening	Jaarrekening	Totaal
	949-00 Buurtwerking	930-00 Mouterijstraat	
<b>I. Exploitatiebudget (B-A)</b>	<b>-64.932</b>	<b>-29.693</b>	<b>-94.625</b>
A. Uitgaven	79.172	31.393	110.565
Uitgaven volgens BBC	75.723	5.201	80.924
Interne facturatie aankoop en logistiek	.0	26.192	26.192
Interne facturatie keuken	.0	.0	.0
Interne facturatie ICT	3.450	.0	3.450
Interesten eventuele leningen	.0	.0	.0
B. Ontvangsten	14.240	1.700	15.940
1.a. Belastingen en boetes			
1.b. Algemene werkingsbijdrage van andere lokale overheden			
1.c. Tussenkost door derden in het tekort van het boekjaar			
2. Overige	14.240	1.700	15.940
<b>II. Investeringsbudget (B-A)</b>			
A. Uitgaven			
B. Ontvangsten			
<b>III. Andere (B-A)</b>		<b>97.013</b>	<b>97.013</b>
A. Uitgaven			
1. Aflossing financiële schulden			
a. Periodieke aflossingen			
b. Niet-periodieke aflossingen			
2. Toegestane leningen			
3. Overige transacties			
B. Ontvangsten			
1. Op te nemen leningen en leasings			
2. Terugvordering van aflossingen van financiële schulden			
a. Periodieke terugvorderingen		97.013	
b. Niet-periodieke terugvorderingen			
3. Overige transacties			
<b>IV. Budgettaire resultaat boekjaar (I+II+III)</b>	<b>-64.932</b>	<b>67.320</b>	<b>2.388</b>

#### Autofinanciering: vergelijking budget-rekening

Jaarrekening 2018

949-00 : Overige gezinshulp

AUTOFINANCIERINGSMARGE	Jaarrekening	Jaarrekening	Totaal
	949-00 Buurtwerking	930-00 Mouterijstraat	
<b>I. Financieel draagvlak (A-B)</b>	<b>-64.932</b>	<b>-29.693</b>	<b>-94.625</b>
A. Exploitatieontvangsten	14.240	1.700	15.940
B. Exploitatie-uitgaven exclusief de nettokosten van schulden (1-2)	79.172	31.393	110.565
1. Exploitatie-uitgaven	79.172	31.393	110.565
2. Nettokosten van de schulden	.0	.0	.0
<b>II. Netto periodieke leningsuitgaven (A+B)</b>	<b>.0</b>	<b>.0</b>	<b>.0</b>
A. Netto-aflossingen van schulden	.0	.0	.0
B. Nettokosten van schulden	.0	.0	.0
<b>Autofinancieringsmarge (I-II)</b>	<b>-64.932</b>	<b>-29.693</b>	<b>-94.625</b>

## 3.5.3. Poetsdienst

**J5: De liquiditeitenrekening**  
 948-00 : Poetsdienst

Jaarrekening 2018

RESULTAAT OP KASBASIS	Jaarrekening
<b>I. Exploitatiebudget (B-A)</b>	<b>-275.204</b>
<i>A. Uitgaven</i>	341.821
<i>Uitgaven volgens BBC</i>	340.097
<i>Interne facturatie aankoop en logistiek</i>	.0
<i>Interne facturatie keuken</i>	.0
<i>Interne facturatie ICT</i>	1.725
<i>Interessen eventuele leningen</i>	.0
<i>B. Ontvangsten</i>	66.618
1.a. Belastingen en boetes	
1.b. Algemene werkingsbijdrage van andere lokale overheden	
1.c. Tussenkost door derden in het tekort van het boekjaar	
2. Overige	66.618
<b>II. Investeringsbudget (B-A)</b>	
<i>A. Uitgaven</i>	
<i>B. Ontvangsten</i>	
<b>III. Andere (B-A)</b>	
<i>A. Uitgaven</i>	
1. Aflossing financiële schulden	
a. Periodieke aflossingen	
b. Niet-periodieke aflossingen	
2. Toegestane leningen	
3. Overige transacties	
<i>B. Ontvangsten</i>	
1. Op te nemen leningen en leasings	
2. Terugvordering van aflossingen van financiële schulden	
a. Periodieke terugvorderingen	
b. Niet-periodieke terugvorderingen	
3. Overige transacties	
<b>IV. Budgettaire resultaat boekjaar (I+II+III)</b>	<b>-275.204</b>

**Autofinanciering: vergelijking budget-rekening**  
 948-00 : Poetsdienst

Jaarrekening 2018

AUTOFINANCIERINGSMARGE	Jaarrekening
<b>I. Financieel draagvlak (A-B)</b>	<b>-275.204</b>
<i>A. Exploitatieontvangsten</i>	66.618
<i>B. Exploitatie-uitgaven exclusief de nettokosten van schulden (1-2)</i>	341.821
1. Exploitatie-uitgaven	341.821
2. Nettokosten van de schulden	
<b>II. Netto periodieke leningsuitgaven (A+B)</b>	
<i>A. Netto-aflossingen van schulden</i>	
<i>B. Nettokosten van schulden</i>	
<b>Autofinancieringsmarge (I-II)</b>	<b>-275.204</b>

## 3.5.4. Ouderenwoningen Hoogstraten

## J5: De liquiditeitenrekening

Jaarrekening 2018

950-00 : Ouderenwoning Hoogstraten

RESULTAAT OP KASBASIS	Jaarrekening
<b>I. Exploitatiebudget (B-A)</b>	<b>86.485</b>
A. Uitgaven	41.355
Uitgaven volgens BBC	15.163
Interne facturatie aankoop en logistiek	26.192
Interne facturatie keuken	.0
Interne facturatie ICT	.0
Interessen eventuele leningen	.0
B. Ontvangsten	127.839
1.a. Belastingen en boetes	
1.b. Algemene werkingsbijdrage van andere lokale overheden	
1.c. Tussenkost door derden in het tekort van het boekjaar	
2. Overige	127.839
<b>II. Investeringsbudget (B-A)</b>	<b>-6.148</b>
A. Uitgaven	6.148
B. Ontvangsten	
<b>III. Andere (B-A)</b>	
A. Uitgaven	
1. Aflossing financiële schulden	
a. Periodieke aflossingen	
b. Niet-periodieke aflossingen	
2. Toegestane leningen	
3. Overige transacties	
B. Ontvangsten	
1. Op te nemen leningen en leasings	
2. Terugvordering van aflossingen van financiële schulden	
a. Periodieke terugvorderingen	
b. Niet-periodieke terugvorderingen	
3. Overige transacties	
<b>IV. Budgettaire resultaat boekjaar (I+II+III)</b>	<b>80.337</b>

## Autofinanciering: vergelijking budget-rekening

Jaarrekening 2018

950-00 : Ouderenwoning Hoogstraten

AUTOFINANCIERINGSMARGE	Jaarrekening
<b>I. Financieel draagvlak (A-B)</b>	<b>86.485</b>
A. Exploitatieontvangsten	127.839
B. Exploitatie-uitgaven exclusief de nettokosten van schulden (1-2)	41.355
1. Exploitatie-uitgaven	41.355
2. Nettokosten van de schulden	
<b>II. Netto periodieke leningsuitgaven (A+B)</b>	
A. Netto-aflossingen van schulden	
B. Nettokosten van schulden	
<b>Autofinancieringsmarge (I-II)</b>	<b>86.485</b>

## 3.5.5. Lokaal Dienstencentrum Stede Akkers

## J5: De liquiditeitenrekening

Jaarrekening 2018

951-00 : LDC Stede Akkers

RESULTAAT OP KASBASIS	Jaarrekening
<b>I. Exploitantiebudget (B-A)</b>	<b>-202.003</b>
A. Uitgaven	374.207
Uitgaven volgens BBC	247.504
Inteme facturatie aankoop en logistiek	58.932
Inteme facturatie keuken	17.880
Inteme facturatie ICT	8.624
Interesten eventuele leningen	41.267
B. Ontvangsten	172.204
1.a. Belastingen en boetes	
1.b. Algemene werkingsbijdrage van andere lokale overheden	
1.c. Tussenkomst door derden in het tekort van het boekjaar	
2. Overige	172.204
<b>II. Investeringsbudget (B-A)</b>	<b>47.677</b>
A. Uitgaven	9.710
B. Ontvangsten	57.387
<b>III. Andere (B-A)</b>	<b>-69.978</b>
A. Uitgaven	69.978
1. Aflossing financiële schulden	
a. Periodieke aflossingen	69.978
b. Niet-periodieke aflossingen	
2. Toegestane leningen	
3. Overige transacties	
B. Ontvangsten	
1. Op te nemen leningen en leasings	
2. Terugvordering van aflossingen van financiële schulden	
a. Periodieke terugvorderingen	
b. Niet-periodieke terugvorderingen	
3. Overige transacties	
<b>IV. Budgettaire resultaat boekjaar (I+II+III)</b>	<b>-224.305</b>

## Autofinanciering: vergelijking budget-rekening

Jaarrekening 2018

951-00 : LDC Stede Akkers

AUTOFINANCIERINGSMARGE	Jaarrekening
<b>I. Financieel draagvlak (A-B)</b>	<b>-160.736</b>
A. Exploitantieontvangsten	172.204
B. Exploitantie-uitgaven exclusief de nettokosten van schulden (1-2)	332.940
1. Exploitantie-uitgaven	374.207
2. Nettokosten van de schulden	41.267
<b>II. Netto periodieke leningsuitgaven (A+B)</b>	<b>53.859</b>
A. Netto-aflossingen van schulden	12.591
aflossingen	69.978
VIPA	-57.387
B. Nettokosten van schulden	41.267
<b>Autofinancieringsmarge (I-II)</b>	<b>-214.595</b>

## 3.5.6. Assistentiewoning De Wingerd

## J5: De liquiditeitenrekening

Jaarrekening 2018

952-01 : Assistentiewoning De Wingerd

RESULTAAT OP KASBASIS	Jaarrekening
<b>I. Exploitatiebudget (B-A)</b>	<b>13.211</b>
A. Uitgaven	236.085
Uitgaven volgens BBC	31.241
Interne facturatie aankoop en logistiek	42.562
Interne facturatie keuken	.0
Interne facturatie ICT	.0
Interessen eventuele leningen	77.716
Rentevergoeding obligatiehouder	78.750
Gratis woonrecht obligatiehouder	5.816
B. Ontvangsten	249.296
1.a. Belastingen en boetes	
1.b. Algemene werkingsbijdrage van andere lokale overheden	
1.c. Tussenkoms door derden in het tekort van het boekjaar	
2. Overige	249.296
<b>II. Investeringsbudget (B-A)</b>	<b>.0</b>
A. Uitgaven	
B. Ontvangsten	
<b>III. Andere (B-A)</b>	<b>-145.487</b>
A. Uitgaven	
1. Aflossing financiële schulden	
a. Periodieke aflossingen	145.487
b. Niet-periodieke aflossingen	
2. Toegestane leningen	
3. Overige transacties	
B. Ontvangsten	
1. Op te nemen leningen en leasings	
2. Terugvordering van aflossingen van financiële schulden	
a. Periodieke terugvorderingen	
b. Niet-periodieke terugvorderingen	
3. Overige transacties	
<b>IV. Budgettaire resultaat boekjaar (I+II+III)</b>	<b>-132.276</b>
Ter info: bestemde gelden De Wingerd	375.000

## Autofinanciering: vergelijking budget-rekening

Jaarrekening 2018

952-01 : Assistentiewoning De Wingerd

AUTOFINANCIERINGSMARGE	Jaarrekening
<b>I. Financieel draagvlak (A-B)</b>	<b>175.493</b>
A. Exploitatieontvangsten	249.296
B. Exploitatie-uitgaven exclusief de nettokosten van schulden (1-2)	73.803
1. Exploitatie-uitgaven	236.085
2. Nettokosten van de schulden	162.282
<b>II. Netto periodieke leningsuitgaven (A+B)</b>	<b>307.770</b>
A. Netto-aflossingen van schulden	145.487
B. Nettokosten van schulden	162.282
<b>Autofinancieringsmarge (I-II)</b>	<b>-132.276</b>



## 3.5.7. Woonzorgcentrum (incl. kortverblijf en nachthotel)

**J5: De liquiditeitenrekening**  
953-00 : WZC Stede Akkers

Jaarrekening 2018

RESULTAAT OP KASBASIS	Jaarrekening
<b>I. Exploitatiebudget (B-A)</b>	<b>113.668</b>
<i>A. Uitgaven</i>	7307.055
<i>Uitgaven volgens BBC</i>	5849.126
<i>Interne facturatie aankoop en logistiek</i>	550.029
<i>Interne facturatie keuken</i>	295.551
<i>Interne facturatie ICT</i>	43.122
<i>Interesten eventuele leningen</i>	569.228
<i>B. Ontvangsten</i>	7420.723
1.a. Belastingen en boetes	
1.b. Algemene werkingsbijdrage van andere lokale overheden	
1.c. Tussenkost door derden in het tekort van het boekjaar	
2. Overige	7420.723
<b>II. Investeringsbudget (B-A)</b>	<b>719.410</b>
<i>A. Uitgaven</i>	72.167
<i>B. Ontvangsten</i>	791.577
<b>III. Andere (B-A)</b>	<b>-965.259</b>
<i>A. Uitgaven</i>	965.259
1. Aflossing financiële schulden	
a. <i>Periodieke aflossingen</i>	965.259
b. Niet-periodieke aflossingen	
2. Toegestane leningen	
3. Overige transacties	
<i>B. Ontvangsten</i>	
1. Op te nemen leningen en leasings	
2. Terugvordering van aflossingen van financiële schulden	
a. Periodieke terugvorderingen	
b. Niet-periodieke terugvorderingen	
3. Overige transacties	
<b>IV. Budgettaire resultaat boekjaar (I+II+III)</b>	<b>-132.181</b>

**Autofinanciering: vergelijking budget-rekening**

Jaarrekening 2018

953-00 : WZC Stede Akkers

AUTOFINANCIERINGSMARGE	Jaarrekening
<b>I. Financieel draagvlak (A-B)</b>	<b>682.895</b>
<i>A. Exploitatieontvangsten</i>	7420.723
<i>B. Exploitatie-uitgaven exclusief de nettokosten van schulden (1-2)</i>	6737.828
1. Exploitatie-uitgaven	7307.055
2. Nettokosten van de schulden	569.228
<b>II. Netto periodieke leningsuitgaven (A+B)</b>	<b>742.910</b>
<i>A. Netto-aflossingen van schulden</i>	173.682
<i>aflossingen</i>	965.259
<i>VIPA (+)</i>	-791.577
<i>B. Nettokosten van schulden</i>	569.228
<b>Autofinancieringsmarge (I-II)</b>	<b>-60.014</b>

### 3.5.8. Dagverzorgingscentrum Stede Akkers

#### J5: De liquiditeitenrekening

Jaarrekening 2018

954-00 : DVC Stede Akkers

RESULTAAT OP KASBASIS	Jaarrekening
<b>I. Exploitatiebudget (B-A)</b>	<b>42.836</b>
<i>A. Uitgaven</i>	164.457
<i>Uitgaven volgens BBC</i>	124.454
<i>Interne facturatie aankoop en logistiek</i>	16.370
<i>Interne facturatie keuken</i>	9.184
<i>Interne facturatie ICT</i>	3.450
<i>Interessen eventuele leningen</i>	11.000
<i>B. Ontvangsten</i>	207.294
1.a. Belastingen en boetes	
1.b. Algemene werkingsbijdrage van andere lokale overheden	
1.c. Tussenkost door derden in het tekort van het boekjaar	
2. Overige	207.294
<b>II. Investeringsbudget (B-A)</b>	<b>10.336</b>
<i>A. Uitgaven</i>	4.961
<i>B. Ontvangsten</i>	15.297
<b>III. Andere (B-A)</b>	<b>-18.654</b>
<i>A. Uitgaven</i>	18.654
1. Aflossing financiële schulden	
<i>a. Periodieke aflossingen</i>	18.654
b. Niet-periodieke aflossingen	
2. Toegestane leningen	
3. Overige transacties	
<i>B. Ontvangsten</i>	
1. Op te nemen leningen en leasings	
2. Terugvordering van aflossingen van financiële schulden	
a. Periodieke terugvorderingen	
b. Niet-periodieke terugvorderingen	
3. Overige transacties	
<b>IV. Budgettaire resultaat boekjaar (I+II+III)</b>	<b>34.519</b>

#### Autofinanciering: vergelijking budget-reke Jaarrekening 2018

954-00 : DVC Stede Akkers

AUTOFINANCIERINGSMARGE	Jaarrekening
<b>I. Financieel draagvlak (A-B)</b>	<b>53.837</b>
<i>A. Exploitatieontvangsten</i>	207.294
<i>B. Exploitatie-uitgaven exclusief de nettokosten van schulden (1-2)</i>	153.457
1. Exploitatie-uitgaven	164.457
2. Nettokosten van de schulden	11.000
<b>II. Netto periodieke leningsuitgaven (A+B)</b>	<b>14.357</b>
<i>A. Netto-aflossingen van schulden</i>	3.356
<i>aflossingen</i>	18.654
<i>VIPA(-)</i>	-15.297
<i>B. Nettokosten van schulden</i>	11.000
<b>Autofinancieringsmarge (I-II)</b>	<b>39.480</b>

## 4. Algemene boekhouding

In dit hoofdstuk worden de balans en de staat van opbrengsten en kosten met betrekking tot boekjaar 2018 verder toegelicht. Deze staten bevatten eveneens de cijfers van het vorige boekjaar om te komen tot een vlotte vergelijkbaarheid.

### 4.1. Schema J6 - Balans

De balans geeft een overzicht van het vermogen van het bestuur op het einde van het financiële boekjaar en van het vermogen op het einde van het vorige financiële boekjaar. De balans wordt opgemaakt volgens schema J6. Het vermogen van een bestuur is opgebouwd uit activa en passiva. De balans bevat dus een activa- en een passiva-zijde.

De *activa* zijn de middelen waarover het bestuur beschikt en waarvan verwacht wordt dat ze toekomstige economische voordelen of dienstverleningspotentieel voor het bestuur zullen opleveren (definitie uit art. 43, eerste lid BVR BBC).

De *passiva* zijn de financieringsbronnen van het bestuur (definitie uit art. 44, eerste lid BVR BBC). Met deze middelen financiert het bestuur zijn activa.

## Schema J6: De Balans

## Jaarrekening 2018

Geconsolideerd

ACTIVA	Boekjaar	Vorig boekjaar
<b>I. Vlottende activa</b>	<b>13.730.998,76</b>	<b>12.358.294,45</b>
A. Liquide middelen en geldbeleggingen	10.754.833,08	9.858.920,59
B. Vorderingen op korte termijn	2.014.890,06	1.612.837,10
1. Vorderingen uit ruiltransacties	1.292.579,60	1.038.649,81
2. Vorderingen uit niet-ruiltransacties	722.310,46	574.187,29
C. Voorraden en bestellingen in uitvoering		
D. Overlopende rekeningen van het actief		153,46
E. Vorderingen op lange termijn die binnen het jaar vervallen	961.275,62	886.383,30
<b>II. Vaste activa</b>	<b>42.037.889,31</b>	<b>44.214.691,24</b>
A. Vorderingen op lange termijn	14.463.293,31	15.521.581,18
1. Vorderingen uit ruiltransacties	5.820.799,80	6.014.826,46
2. Vorderingen uit niet-ruiltransacties	8.642.493,51	9.506.754,72
B. Financiële vaste activa	60.499,82	60.499,82
1. Extern verzelfstandigde agentschappen		
2. Intergemeentelijke samenwerkingsverbanden en soortgelijke entiteiten		
3. Publiek-Private samenwerkingsverbanden		
4. OCMW-verenigingen	5.114,29	5.114,29
5. Andere financiële vaste activa	55.385,53	55.385,53
C. Materiële vaste activa	27.452.450,96	28.565.729,21
1. Gemeenschapsgoederen	1.942.866,03	2.110.474,80
a. Terreinen en gebouwen	1.214.628,41	1.336.669,74
b. Wegen en overige infrastructuur		
c. Installaties, machines en uitrusting	42.243,64	43.829,81
d. Meubilair, kantooruitrusting en rollend materieel	94.619,26	103.544,73
e. Leasing en soortgelijke rechten	591.371,72	626.427,52
f. Erfgoed	3,00	3,00
2. Bedrijfsmatige materiële vaste activa	24.454.791,12	25.400.460,60
a. Terreinen en gebouwen	302.147,53	291.650,05
b. Installaties, machines en uitrusting	192.623,50	210.947,72
c. Meubilair, kantooruitrusting en rollend materieel	151.321,43	162.327,51
d. Leasing en soortgelijke rechten	23.808.698,66	24.735.535,32
3. Overige materiële vaste activa	1.054.793,81	1.054.793,81
a. Terreinen en gebouwen	1.054.793,81	1.054.793,81
b. Roerende goederen		
D. Immateriële vaste activa	61.645,22	66.881,03
<b>TOTAAL ACTIVA</b>	<b>55.768.888,07</b>	<b>56.572.985,69</b>

PASSIVA	Boekjaar	Vorig boekjaar
<b>I. Schulden</b>	<b>25.221.719,22</b>	<b>27.764.997,17</b>
A. Schulden op korte termijn	3.694.894,31	5.119.981,83
1. Schulden uit ruiltransacties	2.348.312,30	2.284.475,07
a. Voorzieningen voor risico's en kosten	562.500,00	530.400,00
b. Financiële schulden		
c. Diverse schulden op korte termijn uit ruiltransacties	1.785.812,30	1.754.075,07
2. Schulden uit niet-ruiltransacties	9.683,53	1.544.894,61
3. Overlopende rekeningen van het passief	853,05	
4. Schulden op lange termijn die binnen het jaar vervallen	1.336.045,43	1.290.612,15
B. Schulden op lange termijn	21.526.824,91	22.645.015,34
1. Schulden uit ruiltransacties	21.526.824,91	22.645.015,34
a. Voorzieningen voor risico's en kosten	693.355,00	475.500,00
1. Pensioenen en soortgelijke verplichtingen	693.355,00	475.500,00
2. Overige risico's en kosten		
b. Financiële schulden	20.833.469,91	22.169.515,34
c. Diverse schulden op lange termijn uit ruiltransacties		
2. Schulden uit niet-ruiltransacties		
<b>II. Nettoactief</b>	<b>30.547.168,85</b>	<b>28.807.988,52</b>
<b>TOTAAL PASSIVA</b>	<b>55.768.888,07</b>	<b>56.572.985,69</b>

#### **4.1.1. Toelichting bij de balans**

De toelichting bij de balans is opgesplitst in twee delen. In het eerste deel wordt de balansstructuur aan de hand van enkele grafieken en tabellen verduidelijkt. Vervolgens volgt in het tweede deel een gedetailleerde bespreking van de verschillende rubrieken.

#### **4.1.2. Balansstructuur**

Een eerste indicatie van de activastructuur wordt gegeven door de verhouding tussen vlottende en vaste activa. Tot de vlottende activa behoren de actiefbestanddelen die aan minstens een van de volgende criteria voldoen:

- er wordt verwacht dat het actiefbestanddeel zal worden gerealiseerd of bestemd is voor verkoop of verbruik in de normale exploitatiecyclus;
- er wordt verwacht dat het actiefbestanddeel zal worden gerealiseerd binnen het jaar na de balansdatum;
- het actiefbestanddeel wordt in eerste instantie aangehouden om te worden verhandeld;
- het actiefbestanddeel is een liquide middel of een geldbelegging, tenzij het beperkt is in het gebruik of ingewisseld moet worden voor de vereffening van een schuld van meer dan een jaar na de balansdatum.

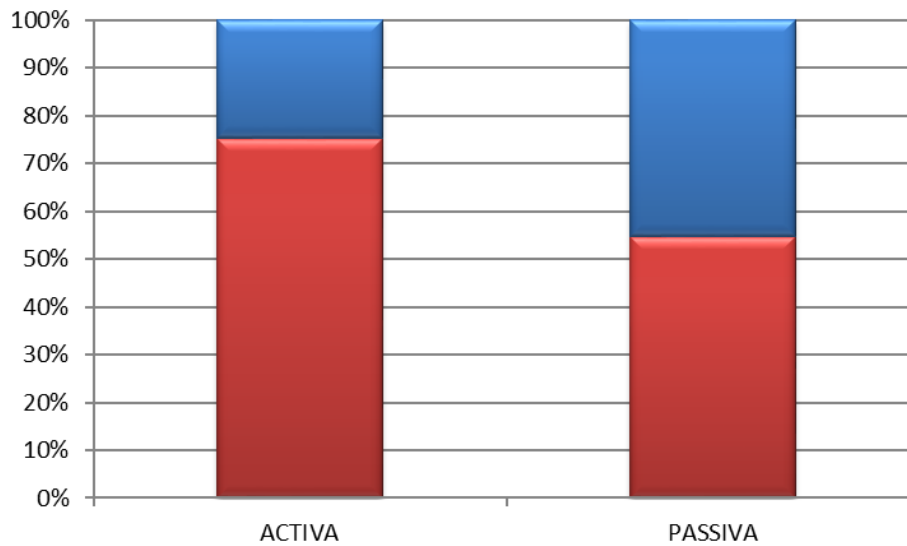
Alle andere actiefbestanddelen behoren tot de vaste activa.

Voor de passiva kan gekeken worden naar de verhouding tussen de schulden en het nettoactief. De passiva zijn opgesplitst in:

- schulden: dat zijn de huidige verplichtingen van het bestuur die aangegaan zijn om economische voordelen of dienstverleningspotentieel te verwerven, die voortvloeien uit gebeurtenissen uit het verleden en waarvan verwacht wordt dat ze zullen resulteren in een uitgaande geldstroom voor het bestuur;
- het nettoactief, dat is het resterende bedrag van de activa nadat alle schulden ervan afgetrokken zijn.

De schulden zijn verder opgesplitst in schulden op korte termijn en schulden op lange termijn.

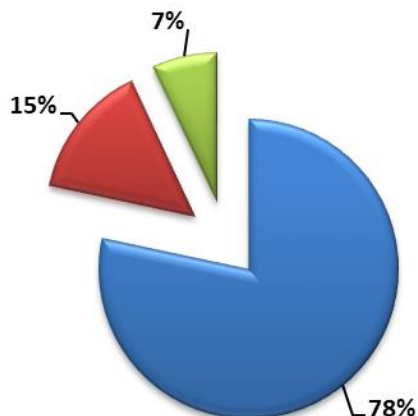
Onderstaande grafiek geeft verhoudingen binnen het actief en passief weer.



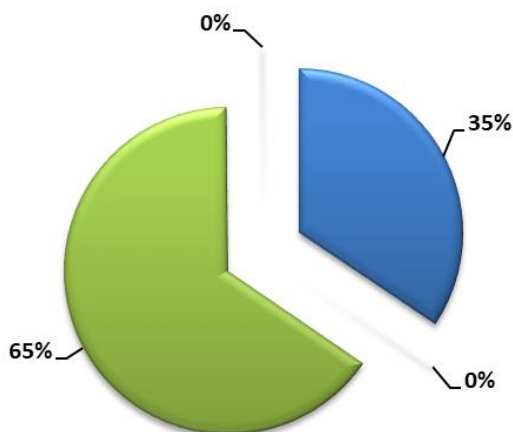
TOTALE ACTIVA		WAARDE
■	Vlottende activa	13.730.999
■	Vaste activa	42.037.889

TOTALE PASSIVA		WAARDE
■	Schulden	25.221.719
■	Nettoactief	30.547.169

Om een volledig zicht te krijgen op de balansstructuur dienen deze hoofdrubrieken echter verder uitgesplitst te worden. Onderstaande grafieken geven een verdere uitsplitsing van de activastructuur:



VLOTTENDE ACTIVA		WAARDE
<span style="color: blue;">■</span>	Liquide middelen en geldbeleggingen	10.754.833
<span style="color: red;">■</span>	Vorderingen op korte termijn	2.014.890
<span style="color: green;">■</span>	Vorderingen op lange termijn die binnen het jaar vervallen	961.276



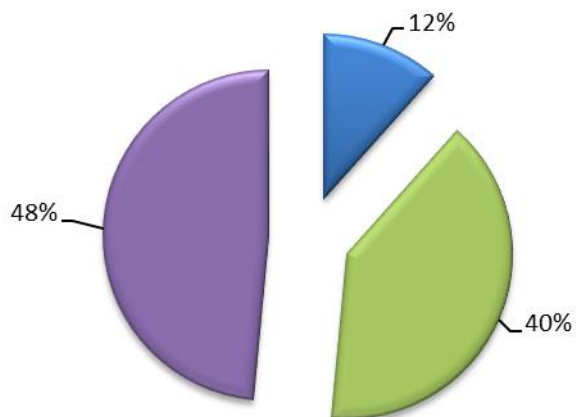
VASTE ACTIVA		WAARDE
<span style="color: blue;">■</span>	Vorderingen op lange termijn	14.463.293
<span style="color: brown;">■</span>	Financiële vaste activa	60.500
<span style="color: green;">■</span>	Materiële vaste activa	27.452.451
<span style="color: purple;">■</span>	Immateriële vaste activa	61.645



Onderstaande grafieken tonen een verdere uitsplitsing van de schulden en het nettoactief over de verschillende balansrubrieken:



SCHULDEN	WAARDE
■ Schulden op korte termijn	3.694.894
■ Schulden op lange termijn	21.526.825



NETTOACTIEF	WAARDE
■ Overig nettoactief	3.537.619
■ Overgedragen overschot - overgedragen tekort	12.188.756
■ Investeringsubsidies en -schenkingen	14.820.794

### 4.1.3. Detailbespreking van de rubrieken

#### 4.1.3.1. Activa

Na de algemene weergave van de balansstructuur in het vorige deel volgt nu een meer uitgebreide bespreking van de balans.

##### 4.1.3.1.1. Vlottende activa

	2018	2017
<b>I. Vlottende activa</b>	<b>13.730.998,76</b>	<b>12.358.294,45</b>
A. Liquide middelen en geldbeleggingen	10.754.833,08	9.858.920,59
B. Vorderingen op korte termijn	2.014.890,06	1.612.837,10
1. Vorderingen uit ruiltransacties	1.292.579,60	1.038.649,81
2. Vorderingen uit niet-ruiltransacties	722.310,46	574.187,29
C. Voorraden en bestellingen in uitvoering		
D. Overlopende rekeningen van het actief		153,46
E. Vorderingen op lange termijn die binnen het jaar vervallen	961.275,62	886.383,30

#### A. Liquide middelen en geldbeleggingen

Deze rubriek is een weergave van de stand van alle financiële rekeningen en kassaldi per 31/12/2018. De *liquide middelen* omvatten middelen die onmiddellijk in geld om te zetten zijn of in die vorm reeds beschikbaar zijn. Onder de *geldbeleggingen* daarentegen worden de vorderingen op kredietinstellingen, uit termijndeposito's opgenomen, alsook de met beleggingsdoeleinden verkregen effecten die geen financiële vaste activa zijn.

Onderstaande tabel geeft hiervan een gedetailleerd overzicht:

<u>Omschrijving</u>	<u>2018</u>	<u>2017</u>
Rekening courant	4.545.193,00	2.549.058,98
Beleggingsrekening WZC	3.063.983,88	4.234.987,94
Beleggingsrekening treasury	2.276.767,33	2.276.289,29
Termijndeposito's	863.561,96	797.186,86
Beleggingsrekening Fidelity	2.748,88	0,00
Kas	2.578,03	1.397,52
Totaal	10.754.833,08	9.858.920,59

#### B. Vorderingen op korte termijn

Onder de vorderingen op korte termijn worden de vorderingen opgenomen waarvan de oorspronkelijke looptijd ten hoogste één jaar bedraagt. Deze vorderingen op korte termijn worden verder opgesplitst in:

- vorderingen uit ruiltransacties
- vorderingen uit niet-ruiltransacties

Onder de vorderingen uit ruiltransacties worden de vorderingen opgenomen die ontstaan ingevolge ruiltransacties waarvoor het bestuur een gelijkwaardige economische waarde in ruil geeft. Vorderingen uit niet-ruiltransacties ontstaan dan logischerwijze uit transacties waarvoor het bestuur geen gelijkwaardige economische waarde in ruil geeft.

Onderstaande tabel geeft de samenstelling van deze rubriek weer.

OMSCHRIJVING	2018	2017
<b>Vorderingen uit ruiltransacties</b>	<b>1.292.579,60</b>	<b>1.038.649,81</b>
Werkingsvorderingen	1.147.224,96	948.280,66
Te innen opbrengsten	0,00	28.000,00
Borgtochten betaald in contanten	19.420,38	15.680,00
Vooruitbetalingen	122.847,66	42.864,25
Dubieuze debiteuren	26.717,62	33.008,10
Waardeverminderingen	-23.631,02	-29.183,20
<b>Vorderingen uit niet-ruiltransacties</b>	<b>722.310,46</b>	<b>574.187,29</b>
Vorderingen uit recuperaties specifieke kosten sociale dienst	94.777,06	55.832,73
Vorderingen uit subsidies	614.753,00	504.046,15
Dubieuze debiteuren	119.554,82	110.060,52
Waardeverminderingen	-106.774,42	-95.752,11
<b>TOTAAL</b>	<b>2.014.890,06</b>	<b>1.612.837,10</b>

#### C. Voorraden en bestellingen in uitvoering

Voorraden komen tot stand als een gedeelte van de aangekochte grondstoffen, hulpstoffen, voor verkoop bestemde goederen, enz., per 31 december van dat jaar niet verbruikt of verkocht zijn.

Bestellingen in uitvoering daarentegen hebben betrekking op uitgevoerde werken, producten in bewerking en diensten in uitvoering, die het voorwerp uitmaken van een specifieke bestelling van derden en die, bij het afsluiten van het dienstjaar, niet opgeleverd of geleverd zijn.

Tijdens 2018 werden er geen voorraden of bestellingen in uitvoering geregistreerd.

#### D. Overlopende rekeningen van het actief

Overlopende rekeningen dragen bij tot het transactieprincipe (transacties moeten worden geregistreerd op het ogenblik dat de economische stroom, de gebeurtenis of de andere omstandigheid plaatsvindt).

Tijdens 2018 werden geen kosten overgedragen naar het volgende boekjaar en geen te innen opbrengsten geregistreerd.

#### E. Vorderingen op lange termijn die binnen het jaar vervallen

Onder deze vorderingen worden de vorderingen of de gedeelten van de vorderingen opgenomen die oorspronkelijk op langer dan één jaar werden toegestaan, maar die binnen twaalf maanden vervallen of m.a.w. binnen de twaalf maanden na de balansdatum moeten worden geïnd.

Deze rubriek bevat een VIPA subsidie voor een bedrag van 864.261,21 EUR en een bedrag van 97.013,33 EUR inzake erfpacht De Noorderkempen waarbij het OCMW erfpachtgever is.

## 4.1.3.1.2. Vaste activa

	2018	2017
<b>II. Vaste activa</b>	<b>42.037.889,31</b>	<b>44.214.691,24</b>
A. Vorderingen op lange termijn	14.463.293,31	15.521.581,18
1. Vorderingen uit ruiltransacties	5.820.799,80	6.014.826,46
2. Vorderingen uit niet-ruiltransacties	8.642.493,51	9.506.754,72
B. Financiële vaste activa	60.499,82	60.499,82
1. Extern verzelfstandigde agentschappen		
2. Intergemeentelijke samenwerkingsverbanden en soortgelijke entiteiten		
3. Publiek-Private Samenwerkingsverbanden		
4. OCMW-verenigingen	5.114,29	5.114,29
5. Andere financiële vaste activa	55.385,53	55.385,53
C. Materiële vaste activa	27.452.450,96	28.565.729,21
1. Gemeenschapsgoederen	1.942.866,03	2.110.474,80
a. Terreinen en gebouwen	1.214.628,41	1.336.669,74
b. Wegen en overige infrastructuur		
c. Installaties, machines en uitrusting	42.243,64	43.829,81
d. Meubilair, kantooruitrusting en rollend materieel	94.619,26	103.544,73
e. Leasing en soortgelijke rechten	591.371,72	626.427,52
f. Erfgoed	3,00	3,00
2. Bedrijfsmatige materiële vaste activa	24.454.791,12	25.400.460,60
a. Terreinen en gebouwen	302.147,53	291.650,05
b. Installaties, machines en uitrusting	192.623,50	210.947,72
c. Meubilair, kantooruitrusting en rollend materieel	151.321,43	162.327,51
d. Leasing en soortgelijke rechten	23.808.698,66	24.735.535,32
3. Overige materiële vaste activa	1.054.793,81	1.054.793,81
a. Terreinen en gebouwen	1.054.793,81	1.054.793,81
b. Roerende goederen		
D. Immateriële vaste activa	61.645,22	66.881,03

## A. Vorderingen op lange termijn

Deze rubriek bevat alle vorderingen met een looptijd van meer dan één jaar. Het saldo van deze rubriek voor boekjaar 2018 bedraagt 14.463.293,31 EUR. Dit saldo heeft betrekking op een VIPA-subsidie van 8.642.493,51 EUR en een toegestane lening (erfpacht Noorderkempen) van 5.820.799,80 EUR.

## B. Financiële vaste activa

De financiële vaste activa bevatten de belangen en de vorderingen die door besturen worden aangehouden in andere entiteiten om een duurzame band te scheppen met de betrokken entiteiten. Het criterium om als financieel vast actief te worden opgenomen (en dus niet als geldbelegging) is duurzaamheid. Door het bezit van deze belangen of vorderingen heeft het bestuur de intentie om over langere tijd invloed uit te oefenen in deze entiteiten.

In 2018 zijn er geen wijzigingen gebeurd in de financiële vast activa.

Hieronder wordt een overzicht gegeven van de deelnemingen die het bestuur aanhoudt:

<u>Omschrijving</u>	<u>2018</u>	<u>2017</u>
SBM Noorderkempen	37.500,00	37.500,00
vzw De Ark (Kleine Landeigendom, SBM De Noorderkempen & Kempische Haard)	17.885,53	17.885,53
Welzijnszorg Kempen	3.600,00	3.600,00
Job Vlaanderen	1.264,29	1.264,29
IOK	250,00	250,00
Totaal	60.499,82	60.499,82

### C. en D. Materiële en immateriële vaste activa

Materiële vaste activa kunnen worden omschreven als zijnde vaste activa die lichamelijk (stoffelijk) en duurzaam (voor meerdere jaren) in een bestuur aanwezig zijn, al dan niet met de bedoeling hiermee doelstellingen van het bestuur te realiseren. Ze worden ingedeeld op basis van twee criteria:

- het al dan niet aanwenden van de activa voor haar maatschappelijke dienstverlening;
- de kasgenererende mogelijkheden van de activa.

Op basis van de bovenstaande twee criteria worden de materiële vaste activa in volgende drie grote categorieën ingedeeld:

- de gemeenschapsgoederen
- de bedrijfsmatige materiële vaste activa
- de overige materiële vaste activa

De gemeenschapsgoederen zijn materiële vaste activa die aangewend worden om een maatschappelijke dienstverlening te vervullen, maar waarbij de vervulling van deze dienstverlening gedurende de volledige cyclus (dus vanaf de aanschaffing tot aan de vervreemding ervan) minder ontvangsten genereert dan de uitgaven die nodig zijn om deze activa te verkrijgen en om die dienstverlening te realiseren.

Ook de bedrijfsmatige materiële vaste activa worden aangewend om een maatschappelijke dienstverlening te vervullen maar in tegenstelling tot de gemeenschapsgoederen genereren deze activa voldoende ontvangsten om de uitgaven te compenseren die nodig zijn om de activa te verkrijgen en om die dienstverlening te realiseren.

De overige materiële vaste activa daarentegen worden niet aangewend in het kader van de maatschappelijke dienstverlening van een bestuur, maar om huuropbrengsten, een waardeverstijging, of beide te realiseren. Deze vaste activa kunnen dus gemakkelijk ontvreemd worden zonder een invloed te hebben op de maatschappelijke dienstverlening (bv. een bos dat een bestuur bezit zonder dat dit bos een maatschappelijke functie heeft voor dat bestuur).

Onder de immateriële vaste activa (immateriële VA) worden opgenomen:

- de kosten van onderzoek en ontwikkeling
- de concessies, octrooien, licenties, knowhow, merken en andere soortgelijke rechten
- de goodwill
- de vooruitbetalingen op immateriële VA

- de plannen en studies ter voorbereiding van nieuwe projecten en die geen element zijn van een materieel vast activum.

Telkens betreft het kosten die gemaakt worden voor de verwerving van vaste activa die een aantal jaren zullen gebruikt worden, en die immaterieel van aard zijn.

De samenstelling van de netto-boekwaarde van de immateriële en materiële vaste activa voor OCMW Hoogstraten ziet er als volgt uit:

<u>Omschrijving</u>	<u>2018</u>	<u>2017</u>
Aanschaffingswaarde	41.524.942,88	42.499.568,93
Afschrijvingen	-12.892.332,64	-11.632.624,20
Investeringen boekjaar	167.239,14	515.762,16
Desinvesteringen boekjaar		-1.490.388,21
Afschrijvingen boekjaar	-1.285.753,20	-1.259.708,44
Totaal	27.514.096,18	28.632.610,24

De afschrijvingen t.b.v. 1.285.753,20 EUR vormen een jaarlijkse kost om het (im)materieel vast actief dat op de balans werd opgenomen te herwaarderen als gevolg van de economische of technische ontwaarding. De afschrijvingspercentages worden toegepast in overeenstemming met de waarderingsregels.

4.1.3.2. *Passiva*4.1.3.2.1. *Schulden*

	2018	2017
<b>I. Schulden</b>	<b>25.221.719,22</b>	<b>27.764.997,17</b>
A. Schulden op korte termijn	3.694.894,31	5.119.981,83
1. Schulden uit ruiltransacties	2.348.312,30	2.284.475,07
a. Voorzieningen voor risico's en kosten	562.500,00	530.400,00
b. Financiële schulden		
c. Diverse schulden op korte termijn uit ruiltransacties	1.785.812,30	1.754.075,07
2. Schulden uit niet-ruiltransacties	9.683,53	1.544.894,61
3. Overlopende rekeningen van het passief	853,05	
4. Schulden op lange termijn die binnen het jaar vervallen	1.336.045,43	1.290.612,15
B. Schulden op lange termijn	21.526.824,91	22.645.015,34
1. Schulden uit ruiltransacties	21.526.824,91	22.645.015,34
a. Voorzieningen voor risico's en kosten	693.355,00	475.500,00
1. Pensioenen en soortgelijke verplichtingen	693.355,00	475.500,00
2. Overige risico's en kosten		
b. Financiële schulden	20.833.469,91	22.169.515,34
c. Diverse schulden op lange termijn uit ruiltransacties		
2. Schulden uit niet-ruiltransacties		

## A. Schulden op korte termijn

## 1. Schulden uit ruiltransacties

Onder de schulden uit ruiltransacties worden de schulden opgenomen die ontstaan ingevolge ruiltransacties waarvoor het bestuur een gelijkwaardige economische waarde in ruil krijgt. Bij een ruiltransactie moet de in ruil gekregen economische waarde, in tegenstelling tot de niet-ruiltransacties, voor de met de transactie verbonden partijen ongeveer gelijkwaardig zijn. Bij een ruiltransactie wordt er dus een bepaalde specifieke prestatie geleverd door een bepaalde derde partij, waartegenover een billijke vergoeding staat voor deze derde partij. Deze vergoeding hoeft niet noodzakelijk afkomstig te zijn van de partij ten aanzien van wie de prestatie werd verricht, ook een derde kan deze billijke vergoeding geheel of gedeeltelijk betalen. Er is dus een directe link tussen de prestatie en de vergoeding.

De schulden uit ruiltransacties zijn opgebouwd uit Voorzieningen voor risico's en kosten, Financiële schulden en Diverse schulden op korte termijn uit ruiltransacties.

De schulden uit ruiltransacties zijn als volgt samengesteld:

OMSCHRIJVING	2018	2017
<b>Schulden uit ruiltransacties</b>	<b>2.348.312,30</b>	<b>2.284.475,07</b>
Leveranciers	288.222,97	312.100,23
Te ontvangen facturen	148.824,51	116.258,08
Vervallen kapitaalflossingen en vervallen intrest	991.416,63	977.947,11
Overige schulden	2.425,99	450,00
Ingehouden voorheffing	157.399,69	177.038,62
Rijksdienst voor Sociale zekerheid	180.675,12	153.976,59
Bezoldigingen	16.847,39	16.304,44
Voorzieningen voor risico's en kosten	562.500,00	530.400,00
<b>TOTAAL</b>	<b>2.348.312,30</b>	<b>2.284.475,07</b>

## 2. Schulden uit niet-ruiltransacties

Onder de schulden uit niet-ruiltransacties worden de schulden opgenomen die ontstaan ingevolge transacties waarvoor het bestuur geen gelijkwaardige economische waarde in ruil krijgt. De samenstelling van de schulden uit niet-ruiltransacties wordt weergegeven in onderstaande tabel:

OMSCHRIJVING	2018	2017
<b>Schulden uit niet-ruiltransacties</b>	<b>9.683,53</b>	<b>1.544.894,61</b>
Operationele schulden inzake sociale dienstverlening OCMW	9.782,75	12.658,13
Andere diverse schulden	-99,22	1.532.236,48
<b>TOTAAL</b>	<b>9.683,53</b>	<b>1.544.894,61</b>

## 3. Overlopende rekeningen van het passief

Net zoals de overlopende rekeningen van het actief dragen ook de overlopende rekeningen van het passief bij tot het transactieprincipe (transacties moeten worden geregistreerd op het ogenblik dat de economische stroom, de gebeurtenis of de andere omstandigheid plaatsvindt).

In 2018 werden er kosten voor 853,05 EUR toegerekend aan dit boekjaar.

## 4. Schulden op lange termijn die binnen het jaar vervallen

Het saldo van deze rubriek vertegenwoordigt de kapitaalsaflossingen die in het volgende boekjaar afgelost moeten worden. Dit bedrag van 1.336.045,43 EUR kan ook worden teruggevonden in de controletabellen van de leningen.

### B. Schulden op lange termijn

#### 1. Schulden uit ruiltransacties

De schulden uit ruiltransacties zijn ook op lange termijn opgebouwd uit Voorzieningen voor risico's en kosten, Financiële schulden en Diverse schulden op lange termijn uit ruiltransacties. In 2018 bedroeg dit saldo 21.526.824,91 EUR.

#### 2. Schulden uit niet-ruiltransacties

In 2018 werden er geen schulden uit niet-ruiltransacties geregistreerd.



## 4.1.3.2.2. Nettoactief

	2018	2017
<b>II. Nettoactief</b>	<b>30.547.168,85</b>	<b>28.807.988,52</b>

In 2018 bestaat deze rubriek voornamelijk uit investeringssubsidies, investeringsschenkingen, overgedragen overschot en overig nettoactief. De samenstelling van deze rubriek wordt weergegeven in onderstaande tabel:

OMSCHRIJVING	2018	2017
<b>Nettoactief</b>	<b>30.547.168,85</b>	<b>28.807.988,52</b>
Overig nettoactief	3.537.618,83	3.537.618,83
Overgedragen overschot - overgedragen tekort	12.188.756,28	10.290.294,79
Investeringsubsidies en -schenkingen	14.820.793,74	14.980.074,90
<b>TOTAAL</b>	<b>30.547.168,85</b>	<b>28.807.988,52</b>

Het overige nettoactief is het verschil tussen enerzijds het totaal van de activa en anderzijds het totaal van de schulden en van de overige rubrieken van het nettoactief. Het is de sluitpost van de balans die ervoor zorgt dat de actief- en passiefzijde met elkaar in evenwicht zijn.

Het boekjaar 2018 sloot af met een positief resultaat van 1.898.461,49 EUR, gecumuleerd met het overgedragen resultaat van boekjaar 2017 geeft dit een positief saldo van 12.188.756,28 EUR.

De netto-boekwaarde van de investeringssubsidies en -schenkingen komt als volgt tot stand:

<u>Omschrijving</u>	<u>2018</u>	<u>2017</u>
Aanschaffingswaarde	19.501.746,52	19.474.893,71
Geboekte verrekeningen	-4.521.672,60	-3.943.323,87
Investeringsubsidies boekjaar	389.685,41	26.852,81
Verrekeningen boekjaar	-548.966,57	-578.348,73
Correcties boekjaar *	0,98	0,98
<u>Netto-boekwaarde</u>	<u>14.820.793,74</u>	<u>14.980.074,90</u>

\* Correctie : afstemming AR 29120000

#### 4.2. Schema J7 - Staat van opbrengsten en kosten

In de staat van opbrengsten en kosten worden de opbrengsten en kosten van het financiële boekjaar en van het vorige financiële boekjaar opgenomen. De staat van opbrengsten en kosten wordt opgemaakt volgens modelschema J7. Terwijl de balans statische informatie verschaft (foto op een bepaald ogenblik), brengt de staat van opbrengsten en kosten dynamische informatie. Ze verschaft ons informatie over hoe het resultaat van het boekjaar tot stand is gekomen en in welke mate de eigen vermogensbronnen van een bestuur zijn verhoogd of afgenomen.

**Schema J7: De staat van opbrengsten en kosten****Jaarrekening 2018**

Geconsolideerd

	<b>Boekjaar</b>	<b>Vorig boekjaar</b>
<b>I. Kosten</b>	<b>13.611.091,34</b>	<b>13.170.630,30</b>
A. Operationele kosten	12.820.913,30	12.334.630,78
1. Goederen en diensten	2.434.808,26	2.660.893,26
2. Bezoldigingen, sociale lasten en pensioenen	8.027.899,06	7.639.990,25
3. Afschrijvingen, waardeverminderingen en voorzieningen	1.541.278,33	1.298.076,21
4. Specifieke kosten sociale dienst OCMW	706.355,47	686.271,27
5. Toegestane werkingsubsidies		
6. Andere operationele kosten	110.572,18	49.399,79
B. Financiële kosten	790.178,04	835.999,52
C. Uitzonderlijke kosten		
1. Minderwaarden bij de realisatie van vaste activa		
2. Toegestane investeringssubsidies		
<b>II. Opbrengsten</b>	<b>15.509.552,83</b>	<b>19.561.324,39</b>
A. Operationele opbrengsten	14.759.096,31	14.352.599,59
1. Opbrengsten uit de werking	7.939.490,27	7.915.836,89
2. Fiscale opbrengsten en boetes		
3. Werkingssubsidies	6.638.916,61	6.307.021,21
a. algemene werkingssubsidies	4.518.127,12	4.334.454,80
b. Specifieke werkingssubsidies	2.120.789,49	1.972.566,41
4. Recuperatie specifieke kosten sociale dienst OCMW	141.812,20	86.435,62
5. Andere operationele opbrengsten	38.877,23	43.305,87
B. Financiële opbrengsten	555.456,52	587.273,22
C. Uitzonderlijke opbrengsten	195.000,00	4.621.451,58
<b>III. Overschot/Tekort van het boekjaar</b>	<b>1.898.461,49</b>	<b>6.390.694,09</b>
A. Operationeel overschot/tekort	1.938.183,01	2.017.968,81
B. Financieel overschot/tekort	-234.721,52	-248.726,30
C. Uitzonderlijk overschot/tekort	195.000,00	4.621.451,58
<b>IV. Verwerking van het overschot of tekort van het boekjaar</b>	<b>1.898.461,49</b>	<b>6.390.694,09</b>
A. Rechthebbenden uit het overschot van het boekjaar		
B. Tussenkost door derden in het tekort van het boekjaar		
C. Over te dragen overschot of tekort van het boekjaar	1.898.461,49	6.390.694,09

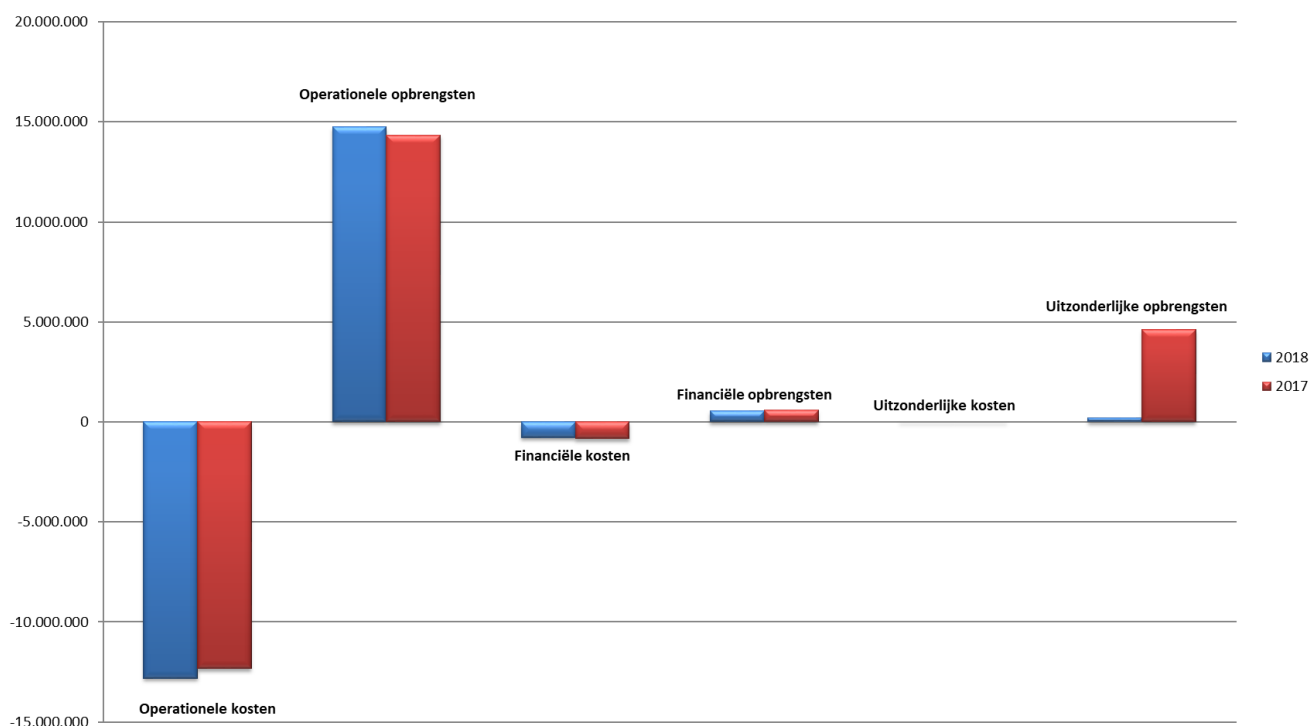
#### 4.2.1. Toelichtingen bij de staat van opbrengsten en kosten

De toelichting bij de staat van opbrengsten en kosten is opgesplitst in twee grote delen. In een eerste deel zal aan de hand van enkele grafieken de samenstelling van resultaat, kosten en opbrengsten worden verduidelijkt. In het tweede deel worden vervolgens de verschillende rubrieken in de staat van opbrengsten en kosten verder toegelicht.

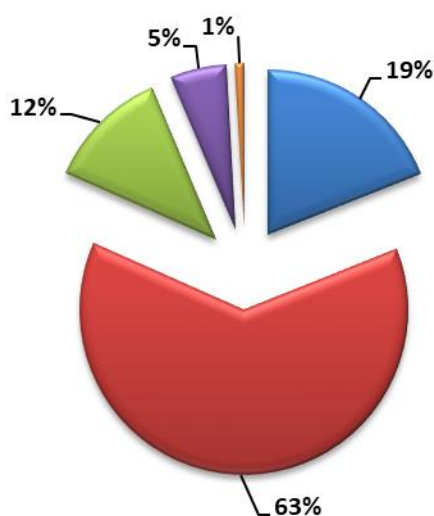
#### 4.2.2. Staat van opbrengsten en kosten - structuur

Onderstaande tabel en grafiek geven een overzicht van de samenstelling van het resultaat:

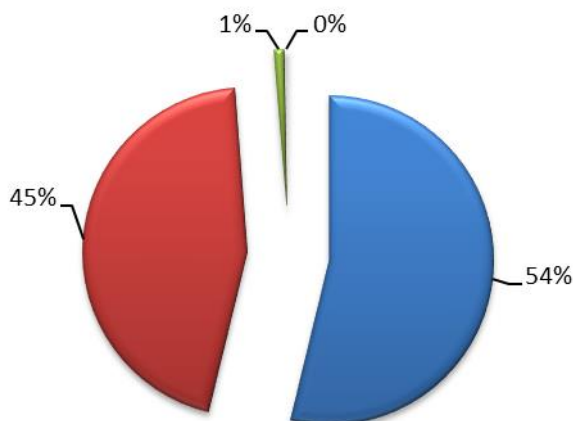
SAMENSTELLING RESULTAAT	2018	2017	<>%
Operationele kosten	12.820.913,30	12.334.630,78	3,94%
Financiële kosten	790.178,04	835.999,52	-5,48%
Uitzonderlijke kosten	0,00	0,00	
<b>Kosten</b>	<b>13.611.091,34</b>	<b>13.170.630,30</b>	<b>3,34%</b>
Operationele opbrengsten	14.759.096,31	14.352.599,59	2,83%
Financiële opbrengsten	555.456,52	587.273,22	-5,42%
Uitzonderlijke opbrengsten	195.000,00	4.621.451,58	-95,78%
<b>Opbrengsten</b>	<b>15.509.552,83</b>	<b>19.561.324,39</b>	<b>-20,71%</b>
<b>RESULTAAT</b>	<b>1.898.461,49</b>	<b>6.390.694,09</b>	



Onderstaande grafieken geven de samenstelling van de operationele kosten en opbrengsten weer:



OPERATIONELE KOSTEN		WAARDE
■	Goederen en diensten	2.434.808
■	Bezoldigingen, sociale lasten en pensioenen	8.027.899
■	Afschrijvingen, waardeverminderingen en voorzieningen voor risico's en kosten	1.541.278
■	Specifieke kosten sociale dienst OCMW	706.355
■	Andere operationele kosten	110.572



OPERATIONELE OPBRENGSTEN		WAARDE
■	Opbrengsten uit de werking	7.939.490
■	Werkingsubsidies	6.638.917
■	Recuperatie specifieke kosten OCMW	141.812
■	Andere operationele opbrengsten	38.877

### 4.2.3. Detailbespreking van de rubrieken

#### 4.2.3.1. Kosten

	2018	2017
<b>I. Kosten</b>	<b>13.611.091,34</b>	<b>13.170.630,30</b>
A. Operationele kosten	12.820.913,30	12.334.630,78
1. Goederen en diensten	2.434.808,26	2.660.893,26
2. Bezoldigingen, sociale lasten en pensioenen	8.027.899,06	7.639.990,25
3. Afschrijvingen, waardeverminderingen en voorzieningen	1.541.278,33	1.298.076,21
4. Specifieke kosten sociale dienst OCMW	706.355,47	686.271,27
5. Toegestane werkingsubsidies		
6. Andere operationele kosten	110.572,18	49.399,79
B. Financiële kosten	790.178,04	835.999,52
C. Uitzonderlijke kosten		
1. Minwaarden bij de realisatie van vaste activa		
2. Toegestane investeringssubsidies		

#### 4.2.3.1.1. Operationele kosten

##### 1. Goederen en diensten

Goederen en diensten omvatten:

- de goederen en diensten (rubriek 60 'Verbruikte goederen') die rechtstreeks verband houden met de totstandkoming van de maatschappelijke dienstverlening door het bestuur. Het betreft m.a.w. kosten die ontstaan ingevolge het rechtstreeks opgaan in de dienstverlening. Ze zijn rechtstreeks toewijsbaar aan een dienst (zoals bijvoorbeeld aankopen van farmaceutische producten en geneesmiddelen) of een product (zoals grondstoffen voor maaltijden);
- de goederen en diensten (rubriek 61 'Diensten en diverse leveringen en interne facturering') die geen rechtstreeks verband houden met de totstandkoming van de maatschappelijke dienstverlening door het bestuur, tenzij die kosten onder bezoldigingen, sociale lasten en pensioenen moeten worden geboekt. Het betreft onder meer kosten die verband houden met de ondersteunende activiteiten van het bestuur zoals telefoonkosten, verzekeringspremies, huurlasten, onderhoud en herstellingen, kantoorbenodigdheden...

De samenstelling van de goederen en diensten ziet er als volgt uit:

<u>Omschrijving</u>	<u>2018</u>	<u>2017</u>
Erelonen en vergoedingen	521.601,37	693.500,02
Aankoop voeding, dranken en kleine benodigdheden	448.357,32	466.781,82
Nutsvoorzieningen	252.992,33	288.421,33
Doorfacturatie kosten	252.468,66	280.871,72
Kosten voor onroerende goederen	199.236,98	192.830,29
Algemene kosten	179.290,52	179.223,24
Diverse Aankopen	176.360,88	176.719,58
Aankoop medisch materieel	96.042,67	92.878,86
Administratiekosten	72.595,37	60.169,42
ICT-kosten	67.560,52	76.697,64
Huur en onderhoud installaties, machines en uitrusting	58.269,07	49.356,28
Verzekeringen	52.260,89	51.758,56
Representatiekosten	30.724,40	28.008,49
Communicatiekosten telefoon en internet	23.025,99	21.293,97
Verbruik rollend materieel	3.793,42	2.203,94
Huur en onderhoud rollend materieel	227,87	178,10
Totaal	2.434.808,26	2.660.893,26
% - evolutie	-8,50%	

## 2. Bezoldigingen, sociale lasten en pensioenen

De bezoldigingen, sociale lasten en pensioenen omvatten alle personeelskosten die verband houden met de bezoldiging van het personeel dat een bestuur in dienst neemt. Het betreft dus vergoedingen voor geleverde arbeidsprestaties (dus inclusief alle sociale lasten, verzekeringen en sociale voordelen die verbonden zijn aan de arbeidsprestatie).

De samenstelling van de bezoldigingen, sociale lasten en pensioenen wordt hieronder weergegeven:

<u>Omschrijving</u>	<u>2018</u>	<u>2017</u>
Bezoldigingen niet vast benoemd personeel	5.778.217,28	5.303.900,47
Bezoldigingen vast benoemd personeel	2.257.472,93	2.378.551,16
Andere personeelskosten	338.958,92	323.788,73
Bezoldigingen politiek personeel	108.058,41	111.139,36
Pensioenen en soortgelijke verplichtingen	15.598,73	14.388,24
Sociale maribel	-470.407,21	-491.777,71
Totaal	8.027.899,06	7.639.990,25
% - evolutie	5,08%	

### 3. Afschrijvingen waardeverminderingen en voorzieningen

Onder **afschrijvingen** dienen te worden verstaan: de bedragen die ten laste worden genomen van de staat van opbrengsten en kosten om het bedrag van aanschaffingskosten van materiële en immateriële vaste activa met beperkte gebruiksduur te spreiden over hun waarschijnlijke nuttigheids- of gebruiksduur, of om die kosten ten laste te nemen op het ogenblik waarop ze worden aangegaan.

**Waardeverminderingen** daarentegen zijn correcties op de aanschaffingswaarde van materiële, financiële en immateriële vaste activa, voorraden, bestellingen in uitvoering en werkingsvorderingen die niet voortvloeien uit de waarschijnlijke gebruiksduur, maar om rekening te houden met al dan niet als definitief aan te merken ontwaardingen bij de afsluiting van het boekjaar.

**Voorzieningen** tot slot worden aangelegd voor duidelijk naar hun aard omschreven schulden die op de balansdatum zeker zijn, en waarvan het bedrag niet vaststaat, maar wel op betrouwbare wijze kan worden geschat om zodoende rekening te houden met alle voorzienbare risico's, mogelijke verliezen en ontwaardingen die ontstaan zijn tijdens het financiële boekjaar waarop de jaarrekening betrekking heeft of tijdens voorgaande boekjaren.

Deze rubriek omvat de boekingen die enkel in de algemene boekhouding voorkomen en dus niet in de budgettaire boekhouding worden verwerkt. Het betreft:

<u>Omschrijving</u>	<u>2018</u>	<u>2017</u>
Afschrijvingen op vaste activa	1.285.753,20	1.259.708,44
Voorzieningen voor pensioenen en soortgelijke verplichtingen	229.955,00	14.900,00
Voorzieningen voor vakantiegeld	20.000,00	5.000,00
Waardeverminderingen op werkingsvorderingen op korte termijn	5.570,13	18.467,77
Totaal	1.541.278,33	1.298.076,21
% - evolutie	18,74%	

### 4. Specifieke kosten sociale dienst OCMW

De kosten die hier worden bedoeld, hebben betrekking op de typische financiële relaties die er ontstaan tussen de sociale dienst van het OCMW en zijn cliënten zoals bv. het uitbetalen van leefloon en steun in speciën.

De samenstelling van deze rubriek ziet er als volgt uit:

<u>Omschrijving</u>	<u>2018</u>	<u>2017</u>
Leefloon	458.419,39	438.640,77
Steun in speciën	219.377,98	208.821,90
Steun in natura en bijdragen in het kader van de wet van 2 april 1965	28.558,10	38.808,60
Totaal	706.355,47	686.271,27
% - evolutie	2,93%	



### 5. Toegestane werkingsubsidies

Deze rubriek bevat de subsidies die door het OCMW werden toegestaan aan andere entiteiten ter financiering van de werking.

Er werden geen werkingsubsidies toegestaan tijdens het boekjaar 2018.

### 6. Andere operationele kosten

Onder de andere operationele kosten worden de kosten opgenomen die niet vallen onder één van de overige rubrieken van de operationele kosten en die niet als financiële of uitzonderlijke kosten kunnen worden aangemerkt, zoals bijvoorbeeld bepaalde belastingen.

De samenstelling van de andere operationele kosten is als volgt:

<u>Omschrijving</u>	<u>2018</u>	<u>2017</u>
Diverse werkingskosten	55.901,24	24.244,62
Belastingen (o.a. roerende voorheffing)	27.435,91	24.562,47
Minderwaarde op realisatie van werkingsvorderingen	27.235,03	592,70
Totaal	110.572,18	49.399,79
% - evolutie	123,83%	

#### 4.2.3.1.2. Financiële kosten

Onder de financiële kosten worden de kosten van financiële aard opgenomen. Ze worden opgedeeld in:

- de kosten van schulden
- de waardeverminderingen en de terugnemingen ervan op:
  - liquide middelen en geldbeleggingen
  - andere vorderingen dan werkingsvorderingen
- andere financiële kosten

De samenstelling van de financiële kosten is als volgt:

<u>Omschrijving</u>	<u>2018</u>	<u>2017</u>
Kosten van schulden	789.878,67	835.267,95
Diverse financiële kosten	299,37	731,57
Totaal	790.178,04	835.999,52
% - evolutie	-5,48%	

#### 4.2.3.1.3. *Uitzonderlijke kosten*

Tot de uitzonderlijke kosten behoren klassiek de kosten die geen verband houden met de operationele en financiële activiteiten van een bestuur:

- minderwaarden bij de realisatie van financiële, materiële of immateriële vaste activa
- toegestane investeringssubsidies

Er werden in 2018 geen uitzonderlijke kosten geregistreerd.

## 4.2.3.2. Opbrengsten

	2018	2017
<b>II. Opbrengsten</b>	<b>15.509.552,83</b>	<b>19.561.324,39</b>
A. Operationele opbrengsten	14.759.096,31	14.352.599,59
1. Opbrengsten uit de werking	7.939.490,27	7.915.836,89
2. Fiscale opbrengsten en boetes		
3. Werkingssubsidies	6.638.916,61	6.307.021,21
a. Algemene werkingssubsidies	4.518.127,12	4.334.454,80
b. Specifieke werkingssubsidies	2.120.789,49	1.972.566,41
4. Recuperatie specifieke kosten sociale dienst OCMW	141.812,20	86.435,62
5. Andere operationele opbrengsten	38.877,23	43.305,87
B. Financiële opbrengsten	555.456,52	587.273,22
C. Uitzonderlijke opbrengsten	195.000,00	4.621.451,58

#### 4.2.3.2.1. Operationele opbrengsten

##### 1. Opbrengsten uit de werking

Onder de opbrengsten uit de werking worden de bedragen verstaan die een bestuur gerealiseerd heeft door de verkoop van goederen en de levering van diensten aan derden en dit in het kader van haar maatschappelijke dienstverlening en dit na aftrek van de eventuele op de prijs toegestane kortingen.

Onderstaande tabel geeft een uitsplitsing van de belangrijkste werkingsopbrengsten:

<u>Omschrijving</u>	<u>2018</u>	<u>2017</u>
Opbrengsten RIZIV	3.277.249,74	3.258.353,23
Opbrengsten uit prestaties	3.204.473,77	3.169.131,51
Opbrengsten uit verhuur woningen en flats	647.135,32	639.166,58
Opbrengsten doorfacturatie	313.530,53	324.043,55
Opbrengsten uit tegemoetkomingen	156.676,65	183.617,31
Opbrengsten cafetaria	117.553,05	110.249,43
Opbrengsten obligatiehouders	62.108,40	62.108,40
Opbrengsten maaltijden	35.554,94	31.088,50
Opbrengsten uit verhuur zalen en lokalen	23.766,77	29.697,87
Incontinentiekorting	18.226,93	26.267,38
Opbrengsten uit verpachtingen	15.154,71	15.263,28
Opbrengsten uit verhuur	12.973,14	11.896,52
Opbrengsten verzekering	12.799,20	13.394,49
Opbrengsten activiteiten en cursussen	11.765,43	10.663,27
Actieve wachtlijst	10.500,00	8.800,00
Zakgeld onder OCMW	9.397,30	11.676,52
Opbrengsten uit concessies	3.500,00	3.078,00
Opbrengsten oproepsystemen	3.375,00	2.756,34
Opbrengsten wasserette	1.987,41	2.356,00
Opbrengsten kapel & grot	1.246,32	780,58
Opbrengsten uit jachtrenten	209,52	206,63
Ontvangen borgen	175,00	325,00
Andere opbrengsten	128,14	855,00
Opbrengsten badgelegenheid	3,00	61,50
Totaal	7.939.490,27	7.915.836,89
% - evolutie	0,30%	

##### 2. Fiscale opbrengsten en boetes

Onder deze rubriek, die enkel bij gemeenten en provincies zal voorkomen, komen de opbrengsten die een bestuur realiseert uit verplichte bijdragen die door een bestuur opgelegd worden aan bepaalde belastingplichtigen.

Deze rubriek is niet van toepassing op het OCMW Hoogstraten.

### 3. Werkingsubsidies

Onder de werkingssubsidies worden de subsidies, schenkingen en legaten in contanten geboekt die bij de verkrijging vanwege een derde instantie niet afhankelijk zijn van een investering in vaste activa.

De werkingssubsidies bestaan uit:

- algemene werkingssubsidies die worden toegekend voor de algemene financiering van de werking van een bestuur
- specifieke werkingssubsidies die worden toegekend voor bepaalde projecten (bv. in het kader van buurtwerking, jongerenwerking...) of een bepaald type dienstverlening (aanbieden sociale huisvesting).

De werkingssubsidies zijn als volgt samengesteld:

<u>Omschrijving</u>	<u>2018</u>	<u>2017</u>
Gemeentelijke bijdrage	3.920.000,00	3.800.000,00
Subsidies specifieke kosten sociale dienst	803.483,40	803.281,82
Subsidie 3e luik	571.752,26	483.798,53
Subsidie gemeentefonds	459.562,16	442.647,20
Subsidie gesco's	440.289,90	440.289,90
Overige werkingssubsidies	246.409,82	153.525,98
Overige personeelssubsidies	197.419,07	179.158,54
Subsidie animatie	0,00	4.319,24
Totaal	6.638.916,61	6.307.021,21
% - evolutie	5,26%	

### 4. Recuperatie specifieke kosten OCMW

Onder rubriek I.A.4 van de staat van opbrengsten en kosten werden de kosten opgenomen met betrekking tot de typische financiële relaties die ontstaan tussen de sociale dienst van het OCMW en zijn cliënten zoals bv. het uitbetalen van leefloon en steun in speciën. Indien het OCMW deze kosten of een gedeelte ervan achteraf nog kan recupereren van zijn cliënten (bv. terugvordering voorschot op uitkering arbeidsongeval) dan worden deze recuperaties in de rubriek als opbrengst opgenomen (en niet in mindering van de gemaakte kosten).

De samenstelling van deze rubriek ziet er als volgt uit:

<u>Omschrijving</u>	<u>2018</u>	<u>2017</u>
Recuperatie van leefloon	54.570,71	37.764,62
Recuperatie steun	87.241,49	48.671,00
Totaal	141.812,20	86.435,62
% - evolutie	64,07%	

### 5. Andere operationele opbrengsten

Onder de andere operationele opbrengsten worden de operationele opbrengsten opgenomen die niet vallen onder de opbrengsten uit de werking, de fiscale opbrengsten en boetes, de werkingssubsidies en de specifieke kosten van de sociale dienst van het OCMW die kunnen worden gerecupereerd en die bovendien niet als een financiële of uitzonderlijke opbrengst kunnen worden aangemerkt.

De samenstelling van deze rubriek wordt weergegeven in onderstaande tabel:

<u>Omschrijving</u>	<u>2018</u>	<u>2017</u>
Werknemersinhouding maaltijdcheques	33.597,07	33.142,54
Inhouding pensioen voorzitter	3.558,90	3.506,46
Opbrengsten specifiek project @work	1.700,00	2.550,00
Meerwaarde op de realisatie van optionele vorderingen	21,26	2.456,22
Opbrengsten specifieke projecten armoedebestrijding	0,00	1.550,65
Inkomsten in kader van projecten	0,00	100,00
Totaal	38.877,23	43.305,87
% - evolutie	-10,23%	

#### 4.2.3.2.2. Financiële opbrengsten

Onder de financiële opbrengsten worden de opbrengsten van financiële aard opgenomen. Ze worden opgedeeld in:

- de opbrengsten uit financiële vaste activa
- de opbrengsten uit vlottende activa
- de andere financiële opbrengsten

De financiële opbrengsten zijn als volgt samengesteld:

<u>Omschrijving</u>	<u>2018</u>	<u>2017</u>
Kapitaal- en intrestsubsidies	548.966,57	578.348,73
Andere financiële opbrengsten	5.766,97	4.267,19
Opbrengsten uit vlottende activa	722,98	4.657,30
Totaal	555.456,52	587.273,22
% - evolutie	-5,42%	

#### 4.2.3.2.3. Uitzonderlijke opbrengsten

Tot de uitzonderlijke opbrengsten behoren klassiek de opbrengsten die geen verband houden met de operationele en financiële activiteiten van een bestuur.

Het saldo van 195.000,00 EUR bestaat uit een gerealiseerde meerwaarde van materiële vaste activa.



## 5. Toelichting

In deze toelichting worden verder nog een aantal aanvullende gegevens meegegeven.

### 5.1. Overzicht per investeringsenveloppe

Waar in schema J4 een schema wordt gegenereerd van de afgesloten investeringsenveloppes, wordt hieronder een overzicht gegeven van alle investeringsenveloppes: voor elke enveloppe wordt per rubriek het gebudgetteerde, alsook het reeds aangerekende bedrag weergegeven.

In het kader van de omzetting naar BBC2020 werden vele investeringsenveloppes afgesloten in 2018, om terug onder een andere vorm te worden voorzien in BBC2020. (Zie detail in bijlage)

## 5.2. Toelichting bij de financiële nota

De toelichting bij de financiële nota van de jaarrekening bestaat op haar beurt ten minste uit de volgende vier onderdelen:

- de toelichting bij de exploitatierekening met:
  - een verklaring van de materiële verschillen tussen de gerealiseerde ontvangsten en uitgaven en de geraamde ontvangsten en uitgaven volgens de laatste budgetwijziging;
  - een verdere opsplitsing in soorten uitgaven en ontvangsten van de exploitatierekening per beleidsdomein (schema TJ1);
  - de evolutie van de exploitatierekening (schema TJ2).
- de toelichting bij de investeringsrekening met:
  - een verklaring van de materiële verschillen tussen de gerealiseerde ontvangsten en uitgaven en de geraamde ontvangsten en uitgaven volgens de laatste budgetwijziging;
  - een overzicht per beleidsdomein van alle ontvangsten en uitgaven op het vlak van investeringen, desinvesteringen, investeringssubsidies en schenkingen van het financiële boekjaar (schema TJ3);
  - de evolutie van de ontvangsten en uitgaven inzake de investeringsverrichtingen zijnde de investeringen, desinvesteringen, investeringssubsidies en schenkingen (schema TJ4);
  - de stand van de kredieten per investeringsenveloppe (schema TJ5).
- de evolutie van de liquiditeitenrekening (schema TJ6)
- een overzicht, per beleidsveld, van de verstrekte werkings- en investeringssubsidies.

## 5.2.1. Schema TJ1 - Exploitatierkening per beleidsdomein

## Schema TJ1: Exploitatierkening per beleidsdomein Jaarrekening 2018

	Code	Totaal	Beleidsdomein ALGBEST	Algemene financiering	Beleidsdomein ZORGOPVANG
<b>I. Uitgaven</b>		<b>12.068.906,50</b>	<b>2.430.306,24</b>	<b>851.494,80</b>	<b>8.787.105,46</b>
<i>A. Operationele Uitgaven</i>		<i>11.278.728,46</i>	<i>2.430.306,24</i>	<i>61.316,76</i>	<i>8.787.105,46</i>
1. Goederen en diensten	60/1	2.433.901,75	656.567,89	31.231,36	1.746.102,50
2. Bezoldigingen, sociale lasten en pensioenen	62	8.027.899,06	1.763.720,46		6.264.178,60
3. Specifieke kosten sociale dienst OCMW	648	706.355,47			706.355,47
4. Toegestane werkingssubsidies	649				
5. Andere operationele uitgaven	640/7	110.572,18	10.017,89	30.085,40	70.468,89
<i>B. Financiële uitgaven</i>	65	<i>790.178,04</i>		<i>790.178,04</i>	
<i>C. Rechthebbenden uit het overschot van het boekjaar</i>	694				
<b>II. Ontvangsten</b>		<b>14.765.586,26</b>	<b>37.988,63</b>	<b>4.884.077,98</b>	<b>9.843.519,65</b>
<i>A. Operationele ontvangsten</i>		<i>14.759.096,31</i>	<i>37.988,63</i>	<i>4.877.588,03</i>	<i>9.843.519,65</i>
1. Ontvangsten uit de werking	70	7.939.490,27	20.855,65	57.714,71	7.860.919,91
2. Fiscale ontvangsten en boetes	73				
3. Werkingssubsidies	740	6.638.916,61	6.624,24	4.819.852,06	1.812.440,31
4. Recuperatie specifieke kosten OCMW	748	141.812,20			141.812,20
5. Andere operationele ontvangsten	741/7	38.877,23	10.508,74	21,26	28.347,23
<i>B. Financiële ontvangsten</i>	75	<i>6.489,95</i>		<i>6.489,95</i>	
<i>C. Tussenkoms door derden in het tekort van het boekjaar</i>	794				
<b>III. Saldo</b>		<b>2.696.679,76</b>	<b>-2.392.317,61</b>	<b>4.032.583,18</b>	<b>1.056.414,19</b>

## 5.2.2. Schema TJ2 - Evolutie van de exploitatierekening

Schema TJ2: Evolutie van de exploitatierekening  
Geconsolideerd

## Jaarrekening 2018

	Code	Jaarrekening 2018	Jaarrekening 2017	Jaarrekening 2016
<b>I. Uitgaven</b>		<b>12.068.906,50</b>	<b>11.871.336,85</b>	<b>11.777.234,10</b>
<i>A. Operationele Uitgaven</i>		<i>11.278.728,46</i>	<i>11.035.337,33</i>	<i>10.890.796,00</i>
1. Goederen en diensten	60/1	2.433.901,75	2.659.676,02	2.562.775,53
2. Bezoldigingen, sociale lasten en pensioenen	62	8.027.899,06	7.639.990,25	7.548.015,54
3. Specifieke kosten sociale dienst OCMW	648	706.355,47	686.271,27	583.221,42
4. Toegestane w erkingssubsidies	649			
5. Andere operationele uitgaven	640/7	110.572,18	49.399,79	196.783,51
<i>B. Financiële uitgaven</i>	65	<i>790.178,04</i>	<i>835.999,52</i>	<i>886.438,10</i>
<i>C. Rechthebbenden uit het overschot van het boekjaar</i>	694			
<b>II. Ontvangsten</b>		<b>14.765.586,26</b>	<b>14.361.524,08</b>	<b>14.336.559,81</b>
<i>A. Operationele ontvangsten</i>		<i>14.759.096,31</i>	<i>14.352.599,59</i>	<i>14.329.552,21</i>
1. Ontvangsten uit de werking	70	7.939.490,27	7.915.836,89	7.920.497,70
2. Fiscale ontvangsten en boetes				
a. Aanvullende belastingen				
- Opcentiemen op de onroerende voorheffing	7300			
- Aanvullende belasting op de personenbelasting	7301			
- Andere aanvullende belasting	7302/9			
b. Andere belastingen	731/9			
3. Werkingssubsidies		6.638.916,61	6.307.021,21	6.229.752,24
a. Algemene w erkingssubsidies		4.518.127,12	4.334.454,80	4.044.334,95
- Gemeente- of provinciefonds	7400	459.562,16	442.647,20	427.963,12
- Gemeentelijke of provinciale bijdrage	7401	3.920.000,00	3.800.000,00	3.525.000,00
- Andere algemene w erkingssubsidies	7402/4	138.564,96	91.807,60	91.371,83
b. Specifieke w erkingssubsidies	7405/9	2.120.789,49	1.972.566,41	2.185.417,29
4. Recuperatie specifieke kosten sociale dienst OCMW	748	141.812,20	86.435,62	130.910,21
5. Andere operationele ontvangsten	741/7	38.877,23	43.305,87	48.392,06
<i>B. Financiële ontvangsten</i>	75	<i>6.489,95</i>	<i>8.924,49</i>	<i>7.007,60</i>
<i>C. Tussenkoms door derden in het tekort van het boekjaar</i>	794			
<b>III. Saldo</b>		<b>2.696.679,76</b>	<b>2.490.187,23</b>	<b>2.559.325,71</b>

## 5.2.3. Schema TJ3 - Investeringsverrichtingen per beleidsdomein

## Schema TJ3: Investeringsverrichtingen per beleidsdomein

Jaarrekening 2018

DEEL 1: UITGAVEN	Code	Totaal	Beleidsdomein ALGBEST	Algemene financiering	Beleidsdomein ZORGOPVANG
<b>I. Investeringsverrichtingen in financiële vaste activa</b>					
<i>A. Extern verzelfstandigde agentschappen</i>	280				
<i>B. Intergemeentelijke samenwerkingsverbanden en soortgelijke entiteiten</i>	281				
<i>C. Publiek-Private Samenwerkingsverbanden</i>	282				
<i>D. OCMW-verenigingen</i>	283				
<i>E. Andere financiële vaste activa</i>	284/8				
<b>II. Investeringsverrichtingen in materiële vaste activa</b>		<b>148.698,73</b>	<b>25.184,99</b>		<b>123.513,74</b>
<i>A. Gemeenschapsgoederen en bedrijfsmatige materiële vaste activa</i>		148.698,73	25.184,99		123.513,74
1. Terreinen en gebouwen	220/3-9	52.255,78	3.061,30		49.194,48
2. Wegen en overige infrastructuur	224/8				
3. Roerende goederen	23/4	96.442,95	22.123,69		74.319,26
4. Leasing en soortgelijke rechten	25				
5. Erfgoed	27				
<i>B. Overige materiële vaste activa</i>					
1. Onroerende goederen	260/4				
2. Roerende goederen	265/9				
<i>C. Vooruitbetalingen op investeringen in materiële vaste activa</i>	2906				
<b>III. Investeringsverrichtingen in immateriële vaste activa</b>		<b>21</b>	<b>18.540,41</b>	<b>17.803,31</b>	<b>737,10</b>
<b>IV. Toegestane investeringssubsidies</b>					
	<b>664</b>				
<b>TOTAAL UITGAVEN</b>		<b>167.239,14</b>	<b>25.184,99</b>	<b>17.803,31</b>	<b>124.250,84</b>

DEEL 2: ONTVANGSTEN	Code	Totaal	Beleidsdomein ALGBEST	Algemene financiering	Beleidsdomein ZORGOPVANG
<b>I. Verkoop van financiële vaste activa</b>					
<i>A. Extern verzelfstandigde agentschappen</i>	280				
<i>B. Intergemeentelijke samenwerkingsverbanden en soortgelijke entiteiten</i>	281				
<i>C. Publiek-Private Samenwerkingsverbanden</i>	282				
<i>D. OCMW-verenigingen</i>	283				
<i>E. Andere financiële vaste activa</i>	284/8				
<b>II. Verkoop van materiële vaste activa</b>		<b>195.000,00</b>		<b>195.000,00</b>	
<i>A. Gemeenschapsgoederen en bedrijfsmatige materiële vaste activa</i>					
1. Terreinen en gebouwen	220/3-9				
2. Wegen en overige infrastructuur	224/8				
3. Roerende goederen	23/4				
4. Leasing en soortgelijke rechten	252				
5. Erfgoed	27				
<i>B. Overige materiële vaste activa</i>		195.000,00		195.000,00	
1. Onroerende goederen	260/4	195.000,00		195.000,00	
2. Roerende goederen	265/9				
<i>C. Ontvangen vooruitbetalingen op de verkoop van materiële vaste activa</i>	176				
<b>III. Verkoop van immateriële vaste activa</b>	<b>21</b>				
<b>IV. Investeringsubsidies en -schenkingen</b>	<b>150-180 4951/2</b>	<b>1.276.067,63</b>		<b>361.000,00</b>	<b>915.067,63</b>
<b>TOTAAL ONTVANGSTEN</b>		<b>1.471.067,63</b>		<b>556.000,00</b>	<b>915.067,63</b>

## 5.2.4. Schema TJ4 - Evolutie van de investeringsverrichtingen

## Schema TJ4: Evolutie van de investeringsverrichtingen

Jaarrekening 2018

Geconsolideerd

DEEL 1: UITGAVEN	Code	Jaarrekening 2018	Jaarrekening 2017	Jaarrekening 2016
<b>I. Investerings in financiële vaste activa</b>			<b>1.514,29</b>	
<i>A. Extern verzelfstandigde agentschappen</i>	280			
<i>B. Intergemeentelijke samenwerkingsverbanden en soortgelijke entiteiten</i>	281			
<i>C. Publiek-Private Samenwerkingsverbanden</i>	282			
<i>D. OCMW-verenigingen</i>	283		1.514,29	
<i>E. Andere financiële vaste activa</i>	284/8			
<b>II. Investerings in materiële vaste activa</b>		<b>148.698,73</b>	<b>455.895,32</b>	<b>398.593,10</b>
<i>A. Gemeenschapsgoederen en bedrijfsmatige materiële vaste activa</i>		148.698,73	455.895,32	398.593,10
1. Terreinen en gebouwen	220/3-9	52.255,78	200.169,55	258.887,12
2. Wegen en overige infrastructuur	224/8			
3. Roerende goederen	23/4	96.442,95	155.626,77	139.705,98
4. Leasing en soortgelijke rechten	25		100.099,00	
5. Erfgoed	27			
<i>B. Overige materiële vaste activa</i>				
1. Onroerende goederen	260/4			
2. Roerende goederen	265/9			
<i>C. Vooruitbetalingen op investeringen in materiële vaste activa</i>	2906			
<b>III. Investerings in immateriële vaste activa</b>	<b>21</b>	<b>18.540,41</b>	<b>59.866,84</b>	<b>29.693,40</b>
<b>IV. Toegestane investeringssubsidies</b>	<b>664</b>			
<b>TOTAAL UITGAVEN</b>		<b>167.239,14</b>	<b>517.276,45</b>	<b>428.286,50</b>

DEEL 2: ONTVANGSTEN	Code	Jaarrekening 2018	Jaarrekening 2017	Jaarrekening 2016
<b>I. Verkoop van financiële vaste activa</b>				
<i>A. Extern verzelfstandigde agentschappen</i>	280			
<i>B. Intergemeentelijke samenwerkingsverbanden en soortgelijke entiteiten</i>	281			
<i>C. Publiek-Private Samenwerkingsverbanden</i>	282			
<i>D. OCMW-verenigingen</i>	283			
<i>E. Andere financiële vaste activa</i>	284/8			
<b>II. Verkoop van materiële vaste activa</b>		<b>195.000,00</b>	<b>6.111.839,79</b>	<b>105.000,00</b>
<i>A. Gemeenschapsgoederen en bedrijfsmatige materiële vaste activa</i>				
1. Terreinen en gebouwen	220/3-9		6.111.839,79	
2. Wegen en overige infrastructuur	224/8			
3. Roerende goederen	23/4			
4. Leasing en soortgelijke rechten	25			
5. Erfgoed	27			
<i>B. Overige materiële vaste activa</i>		195.000,00		105.000,00
1. Onroerende goederen	260/4	195.000,00		105.000,00
2. Roerende goederen	265/9			
<i>C. Ontvangen vooruitbetalingen op de verkoop van materiële vaste activa</i>	176			
<b>III. Verkoop van immateriële vaste activa</b>	<b>21</b>			
<b>IV. Investeringsubsidies en -schenkingen</b>	<b>150-180 4951/2</b>	<b>1.276.067,63</b>	<b>913.236,11</b>	<b>949.017,25</b>
<b>TOTAAL ONTVANGSTEN</b>		<b>1.471.067,63</b>	<b>7.025.075,90</b>	<b>1.054.017,25</b>



## Schema TJ4: Evolutie van de investeringsverrichtingen

Jaarrekening 2018

ALGBEST : ALGEMEEN BESTUUR EN ONDERSTEUNENDE DIENSTEN

DEEL 1: UITGAVEN	Code	Jaarrekening 2018	Jaarrekening 2017	Jaarrekening 2016
<b>I. Investerings in financiële vaste activa</b>				
A. Extern verzelfstandigde agentschappen	280			
B. Intergemeentelijke samenwerkingsverbanden en soortgelijke entiteiten	281			
C. Publiek-Private Samenwerkingsverbanden	282			
D. OCMW-verenigingen	283			
E. Andere financiële vaste activa	284/8			
<b>II. Investerings in materiële vaste activa</b>		<b>25.184,99</b>	<b>23.277,95</b>	<b>40.184,09</b>
A. Gemeenschapsgoederen en bedrijfsmatige materiële vaste activa		25.184,99	23.277,95	40.184,09
1. Terreinen en gebouwen	220/3-9	3.061,30		7.984,75
2. Wegen en overige infrastructuur	224/8			
3. Roerende goederen	23/4	22.123,69	23.277,95	32.199,34
4. Leasing en soortgelijke rechten	25			
5. Erfgoed	27			
B. Overige materiële vaste activa				
1. Onroerende goederen	260/4			
2. Roerende goederen	265/9			
C. Vooruitbetalingen op investeringen in materiële vaste activa	2906			
<b>III. Investerings in immateriële vaste activa</b>			<b>10.285,00</b>	
<b>IV. Toegestane investeringssubsidies</b>				
<b>TOTAAL UITGAVEN</b>		<b>25.184,99</b>	<b>33.562,95</b>	<b>40.184,09</b>

DEEL 2: ONTVANGSTEN	Code	Jaarrekening 2018	Jaarrekening 2017	Jaarrekening 2016
<b>I. Verkoop van financiële vaste activa</b>				
<i>A. Extern verzelfstandigde agentschappen</i>	280			
<i>B. Intergemeentelijke samenwerkingsverbanden en soortgelijke entiteiten</i>	281			
<i>C. Publiek-Private Samenwerkingsverbanden</i>	282			
<i>D. OCMW-verenigingen</i>	283			
<i>E. Andere financiële vaste activa</i>	284/8			
<b>II. Verkoop van materiële vaste activa</b>				
<i>A. Gemeenschapsgoederen en bedrijfsmatige materiële vaste activa</i>				
1. Terreinen en gebouwen	220/3-9			
2. Wegen en overige infrastructuur	224/8			
3. Roerende goederen	23/4			
4. Leasing en soortgelijke rechten	25			
5. Erfgoed	27			
<i>B. Overige materiële vaste activa</i>				
1. Onroerende goederen	260/4			
2. Roerende goederen	265/9			
<i>C. Ontvangen vooruitbetalingen op de verkoop van materiële vaste activa</i>	176			
<b>III. Verkoop van immateriële vaste activa</b>	21			
<b>IV. Investeringsubsidies en -schenkingen</b>	150-180 4951/2			
<b>TOTAAL ONTVANGSTEN</b>				

## Schema TJ4: Evolutie van de investeringsverrichtingen

Jaarrekening 2018

ALGFIN : ALGEMENE FINANCIERING

DEEL 1: UITGAVEN	Code	Jaarrekening 2018	Jaarrekening 2017	Jaarrekening 2016
<b>I. Investerings in financiële vaste activa</b>			<b>1.514,29</b>	
<i>A. Extern verzelfstandigde agentschappen</i>	280			
<i>B. Intergemeentelijke samenwerkingsverbanden en soortgelijke entiteiten</i>	281			
<i>C. Publiek-Private Samenwerkingsverbanden</i>	282			
<i>D. OCMW-verenigingen</i>	283		1.514,29	
<i>E. Andere financiële vaste activa</i>	284/8			
<b>II. Investerings in materiële vaste activa</b>				
<i>A. Gemeenschapsgoederen en bedrijfsmatige materiële vaste activa</i>				
1. Terreinen en gebouwen	220/3-9			
2. Wegen en overige infrastructuur	224/8			
3. Roerende goederen	23/4			
4. Leasing en soortgelijke rechten	25			
5. Erfgoed	27			
<i>B. Overige materiële vaste activa</i>				
1. Onroerende goederen	260/4			
2. Roerende goederen	265/9			
<i>C. Vooruitbetalingen op investeringen in materiële vaste activa</i>	2906			
<b>III. Investerings in immateriële vaste activa</b>	<b>21</b>	<b>17.803,31</b>	<b>31.733,13</b>	<b>29.693,40</b>
<b>IV. Toegestane investeringssubsidies</b>	<b>664</b>			
<b>TOTAAL UITGAVEN</b>		<b>17.803,31</b>	<b>33.247,42</b>	<b>29.693,40</b>

DEEL 2: ONTVANGSTEN	Code	Jaarrekening 2018	Jaarrekening 2017	Jaarrekening 2016
<b>I. Verkoop van financiële vaste activa</b>				
<i>A. Extern verzelfstandigde agentschappen</i>	280			
<i>B. Intergemeentelijke samenwerkingsverbanden en soortgelijke entiteiten</i>	281			
<i>C. Publiek-Private Samenwerkingsverbanden</i>	282			
<i>D. OCMW-verenigingen</i>	283			
<i>E. Andere financiële vaste activa</i>	284/8			
<b>II. Verkoop van materiële vaste activa</b>		<b>195.000,00</b>		<b>105.000,00</b>
<i>A. Gemeenschapsgoederen en bedrijfsmatige materiële vaste activa</i>				
1. Terreinen en gebouwen	220/3-9			
2. Wegen en overige infrastructuur	224/8			
3. Roerende goederen	23/4			
4. Leasing en soortgelijke rechten	25			
5. Erfgoed	27			
<i>B. Overige materiële vaste activa</i>		195.000,00		105.000,00
1. Onroerende goederen	260/4	195.000,00		105.000,00
2. Roerende goederen	265/9			
<i>C. Ontvangen vooruitbetalingen op de verkoop van materiële vaste activa</i>	176			
<b>III. Verkoop van immateriële vaste activa</b>	<b>21</b>			
<b>IV. Investeringsubsidies en -schenkingen</b>	<b>150-180 4951/2</b>	<b>361.000,00</b>		
<b>TOTAAL ONTVANGSTEN</b>		<b>556.000,00</b>		<b>105.000,00</b>

**Schema TJ4: Evolutie van de investeringsverrichtingen**  
**ZORGOPVANG : ZORG EN OPVANG**

**Jaarrekening 2018**

DEEL 1: UITGAVEN	Code	Jaarrekening 2018	Jaarrekening 2017	Jaarrekening 2016
<b>I. Investerings in financiële vaste activa</b>				
<i>A. Extern verzelfstandigde agentschappen</i>	280			
<i>B. Intergemeentelijke samenwerkingsverbanden en soortgelijke entiteiten</i>	281			
<i>C. Publiek-Private Samenwerkingsverbanden</i>	282			
<i>D. OCMW-verenigingen</i>	283			
<i>E. Andere financiële vaste activa</i>	284/8			
<b>II. Investerings in materiële vaste activa</b>		<b>123.513,74</b>	<b>432.617,37</b>	<b>358.409,01</b>
<i>A. Gemeenschapsgoederen en bedrijfsmatige materiële vaste activa</i>		123.513,74	432.617,37	358.409,01
1. Terreinen en gebouwen	220/3-9	49.194,48	200.169,55	250.902,37
2. Wegen en overige infrastructuur	224/8			
3. Roerende goederen	23/4	74.319,26	132.348,82	107.506,64
4. Leasing en soortgelijke rechten	25		100.099,00	
5. Erfgoed	27			
<i>B. Overige materiële vaste activa</i>				
1. Onroerende goederen	260/4			
2. Roerende goederen	265/9			
<i>C. Vooruitbetalingen op investeringen in materiële vaste activa</i>	2906			
<b>III. Investerings in immateriële vaste activa</b>	<b>21</b>	<b>737,10</b>	<b>17.848,71</b>	
<b>IV. Toegestane investeringssubsidies</b>	<b>664</b>			
<b>TOTAAL UITGAVEN</b>		<b>124.250,84</b>	<b>450.466,08</b>	<b>358.409,01</b>

DEEL 2: ONTVANGSTEN	Code	Jaarrekening 2018	Jaarrekening 2017	Jaarrekening 2016
<b>I. Verkoop van financiële vaste activa</b>				
<i>A. Extern verzelfstandigde agentschappen</i>	280			
<i>B. Intergemeentelijke samenwerkingsverbanden en soortgelijke entiteiten</i>	281			
<i>C. Publiek-Private Samenwerkingsverbanden</i>	282			
<i>D. OCMW-verenigingen</i>	283			
<i>E. Andere financiële vaste activa</i>	284/8			
<b>II. Verkoop van materiële vaste activa</b>			<b>6.111.839,79</b>	
<i>A. Gemeenschapsgoederen en bedrijfsmatige materiële vaste activa</i>				
1. Terreinen en gebouwen	220/3-9		6.111.839,79	
2. Wegen en overige infrastructuur	224/8			
3. Roerende goederen	23/4			
4. Leasing en soortgelijke rechten	25			
5. Erfgoed	27			
<i>B. Overige materiële vaste activa</i>				
1. Onroerende goederen	260/4			
2. Roerende goederen	265/9			
<i>C. Ontvangen vooruitbetalingen op de verkoop van materiële vaste activa</i>	176			
<b>III. Verkoop van immateriële vaste activa</b>	<b>21</b>			
<b>IV. Investeringsubsidies en -schenkingen</b>	<b>150-180 4951/2</b>	<b>915.067,63</b>	<b>913.236,11</b>	<b>949.017,25</b>
<b>TOTAAL ONTVANGSTEN</b>		<b>915.067,63</b>	<b>7.025.075,90</b>	<b>949.017,25</b>

## 5.2.5. Schema TJ5 - Stand van de kredieten van de investeringsenveloppen

Schema TJ5: Stand van de kredieten van de investeringsenveloppen

Jaarrekening 2018

Investeringsenveloppen	UITGAVEN					ONTVANGSTEN		
	Verbinteniskrediet	Vastleggingen	Verbinteniskrediet min vastleggingen	Aanrekeningen	Verbinteniskrediet min aanrekeningen	Verbinteniskrediet	Aanrekeningen	Verbinteniskrediet min aanrekeningen
2014/050-00/01	10.829.000,00	83.574,95	10.745.425,05	83.574,95	10.745.425,05	361.000,00	361.000,00	0,00
2014/050-00/02	1.514,29	1.514,29	0,00	1.514,29	0,00	333.558,54	338.558,54	-5.000,00
2014/119-00/01	29.136,59	18.786,63	10.349,96	18.786,63	10.349,96			
2014/930-00/01	212.138,39	166.522,82	45.615,57	166.522,82	45.615,57	6.111.839,79	6.111.839,79	0,00
2014/951-00/01	16.350,00	10.921,81	5.428,19	10.921,81	5.428,19			
2014/952-00/01	85.531,50	64.747,23	20.784,27	64.747,23	20.784,27			
2014/952-01/01	26.100,00	14.347,58	11.752,42	14.347,58	11.752,42			
2014/953-00/01	146.350,00	115.956,38	30.393,62	115.956,38	30.393,62			
2014/953-00/02	179.376,45	147.219,23	32.157,22	147.219,23	32.157,22			
2014/953-00/03	20.000,00		20.000,00		20.000,00			
2014/953-00/04	67.500,00	22.082,98	45.417,02	22.082,98	45.417,02			
2014/953-01/05	6.773,00	5.057,97	1.715,03	5.057,97	1.715,03			
2014/999-99/01	144.278,46	93.940,28	50.338,18	93.940,28	50.338,18			
2014/999-99/02						17.285.105,62	4.321.306,04	12.963.799,58
2014/999-99/04						643.504,92	191.456,15	452.048,77
2016/114-00/01	14.734,57		14.734,57		14.734,57			
2016/119-03/00	94.900,00	16.856,13	78.043,87	16.856,13	78.043,87			
2016/119-03/02	20.000,00		20.000,00		20.000,00			
2016/550-00/01	13.200,00	7.012,12	6.187,88	7.012,12	6.187,88			
2016/900-00/01	30.650,00	15.606,75	15.043,25	15.606,75	15.043,25			
2016/950-00	383.273,50	293.567,82	89.705,68	293.567,82	89.705,68			

Schema TJ5: Stand van de kredieten van de investeringsenveloppen

Jaarrekening 2018

Investeringsenveloppen	UITGAVEN					ONTVANGSTEN		
	Verbinteniskrediet	Vastleggingen	Verbinteniskrediet min vastleggingen	Aanrekeningen	Verbinteniskrediet min aanrekeningen	Verbinteniskrediet	Aanrekeningen	Verbinteniskrediet min aanrekeningen
2016/951-00/05	2.500,00		2.500,00		2.500,00			
2016/951-01/01	186.099,00	119.441,06	66.657,94	119.441,06	66.657,94			
2016/951-02/02	10.000,00		10.000,00		10.000,00			
2016/953-00/02	2.000,00	79,63	1.920,37	79,63	1.920,37			
2016/953-00/03	98.818,57	92.177,47	6.641,10	92.177,47	6.641,10			
2016/999-00/00	1.730,30	1.730,30	0,00	1.730,30	0,00			
2017/119-01/01	5.000,00		5.000,00		5.000,00			
2017/119-03/01	10.285,00	10.285,00	0,00	10.285,00	0,00			
2017/909-00/01	4.560,90		4.560,90		4.560,90	4.560,90		4.560,90
2017/951-00/02	3.000,00	2.981,44	18,56	2.981,44	18,56			
2017/951-00/03	7.000,00	1.294,78	5.705,22	1.294,78	5.705,22			
2018/953-00/01	16.300,00	15.398,70	901,30	15.398,70	901,30			
2018/954-00/01	5.000,00	4.961,00	39,00	4.961,00	39,00			
2020/119-00/00	10.000,00		10.000,00		10.000,00			
2020/903-00/00	10.000,00		10.000,00		10.000,00			
2020/951-00/00	2.500,00		2.500,00		2.500,00			
2020/952-00/00	2.500,00		2.500,00		2.500,00			
2020/952-01/00	2.500,00		2.500,00		2.500,00			
2020/953-00/00	10.000,00		10.000,00		10.000,00			
2020/953-00/01	10.000,00		10.000,00		10.000,00			
2020/953-00/02	20.000,00		20.000,00		20.000,00			
2020/999-99/01	25.700,00		25.700,00		25.700,00			
2020/999-99/02	9.400,00		9.400,00		9.400,00			
2020/999-99/03	5.850,00		5.850,00		5.850,00			



## 5.2.6. Schema TJ6 - Evolutie van de liquiditeitenrekening

**Schema TJ6: Evolutie van de liquiditeitenrekening**                      **Jaarrekening 2018**  
Geconsolideerd

RESULTAAT OP KASBASIS	Code	Jaarrekening 2018	Jaarrekening 2017	Jaarrekening 2016
<b>I. Exploitantiebudget (B-A)</b>		<b>2.696.679,76</b>	<b>2.490.187,23</b>	<b>2.559.325,71</b>
<i>A. Uitgaven</i>		12.068.906,50	11.871.336,85	11.777.234,10
<i>B. Ontvangsten</i>		14.765.586,26	14.361.524,08	14.336.559,81
1.a. Belastingen en boetes				
1.b. Algemene werkingsbijdrage van andere lokale overheden		3.920.000,00	3.800.000,00	3.525.000,00
1.c. Tussenkost door derden in het tekort van het boekjaar				
2. Overige		10.845.586,26	10.561.524,08	10.811.559,81
<b>II. Investeringsbudget (B-A)</b>		<b>1.303.828,49</b>	<b>6.507.799,45</b>	<b>625.730,75</b>
<i>A. Uitgaven</i>		167.239,14	517.276,45	428.286,50
<i>B. Ontvangsten</i>		1.471.067,63	7.025.075,90	1.054.017,25
<b>III. Andere (B-A)</b>		<b>-1.193.598,82</b>	<b>-7.294.248,24</b>	<b>-1.262.433,28</b>
<i>A. Uitgaven</i>		1.290.612,15	7.491.360,57	1.262.433,28
1. Aflossing financiële schulden				
a. Periodieke aflossingen	421/4	1.290.612,15	1.379.520,78	1.262.433,28
b. Niet-periodieke aflossingen	171/4			
2. Toegestane leningen	2903/4		6.111.839,79	
3. Overige transacties				
a. Terugbetaling van borgtochten ontvangen in contanten	178			
b. Vorderingen op lange termijn die binnen het jaar vervallen	2905			
c. Andere overige uitgaven	100			
<i>B. Ontvangsten</i>		97.013,33	197.112,33	
1. Op te nemen leningen en leasings	171/4		100.099,00	
2. Terugvordering van aflossing van financiële schulden				
a. Periodieke terugvorderingen	4943/4	97.013,33	97.013,33	
b. Niet-periodieke terugvorderingen	2903/4			
3. Overige transacties				
a. Borgtochten ontvangen in contanten	178			
b. Vorderingen op lange termijn die binnen het jaar vervallen	494-4959			
c. Andere overige ontvangsten	101/2			
<b>IV. Budgettaire resultaat boek jaar (I+II+III)</b>		<b>2.806.909,43</b>	<b>1.703.738,44</b>	<b>1.922.623,18</b>
<i>V. Gecumuleerde budgettaire resultaat vorig boekjaar</i>		8.297.723,32	6.593.984,88	4.671.361,70
<b>VI. Gecumuleerde budgettaire resultaat (IV+V)</b>		<b>11.104.632,75</b>	<b>8.297.723,32</b>	<b>6.593.984,88</b>
<b>VII. Bestemde gelden (toestand op 31 december)</b>		<b>1.238.561,96</b>	<b>1.097.186,86</b>	<b>957.644,36</b>
<i>A. Bestemde gelden voor exploitatie</i>				
<i>B. Bestemde gelden voor investeringen</i>		1.238.561,96	1.097.186,86	957.644,36
<i>C. Bestemde gelden voor andere verrichtingen</i>				
<b>VIII. Resultaat op kasbasis (VI-VII)</b>		<b>9.866.070,79</b>	<b>7.200.536,46</b>	<b>5.636.340,52</b>

<b>Bestemde gelden</b>	<b>Jaarrekening 2018</b>	<b>Jaarrekening 2017</b>	<b>Jaarrekening 2016</b>
<b>I. Exploitatie</b>			
<b>II. Investerings</b>	<b>1.238.561,96</b>	<b>1.097.186,86</b>	<b>957.644,36</b>
<i>overdracht2015</i>			819.646,11
<i>EJV - LINDE TOEV BESTEMD GELD '16</i>			62.998,25
<i>EJV - WINGERD TOEV BESTEMD GELD '16</i>			75.000,00
<i>overdracht2016</i>		957.644,36	
<i>EJV - LINDE TOEV BESTEMD GELD '17</i>		64.542,50	
<i>EJV - WINGERD TOEV BESTEMD GELD '17</i>		75.000,00	
<i>overdracht2017</i>	1.097.186,86		
<i>EJV - LINDE TOEV BESTEMD GELD '18</i>	66.375,10		
<i>EJV - WINGERD TOEV BESTEMD GELD '18</i>	75.000,00		
<b>III. Andere verrichtingen</b>			
<b>Totaal bestemde gelden</b>	<b>1.238.561,96</b>	<b>1.097.186,86</b>	<b>957.644,36</b>

## 5.2.7. Verklaring van materiële verschillen tussen budget en jaarrekening

## 1. Exploitatieontvangsten

AR 1 7

AR 2	Totaal budget	Geboekt	Beschikbaar
70	7.743.875,50	7.939.490,27	-195.614,77
74	6.643.131,00	6.819.606,04	-176.475,04
75	11.520,00	6.489,95	5.030,05
<b>Grand Total</b>	<b>14.398.526,50</b>	<b>14.765.586,26</b>	<b>-367.059,76</b>

AR 1 7  
AR 2 (All)

Algemene rekening	Oms algemene rekening	Totaal budget	Geboekt	Beschikbaar	
70200000	opbrengsten prestaties	2.932.370,00	3.088.531,62	-156.161,62	1
70250002	Opbrengsten Mutualiteiten (RIZIV)	3.161.800,00	3.260.863,50	-99.063,50	2
74051005	Toelage 3e luik	487.540,00	571.752,26	-84.212,26	3
74080002	Subsidie Leefloon vreemdelingenregister < 5 j- cat 105	38.190,00	94.818,40	-56.628,40	4
74040999	Overige algemene werkingssubsidies	88.630,00	138.564,96	-49.934,96	5
74810000	Recup toekenning dienstverlening in speciën	18.400,00	51.753,90	-33.353,90	6
70500002	Opbrengsten uit verhuur woningen en flats	624.680,00	647.135,32	-22.455,32	7
74050005	Toelage ingevolge arbeidsduurvermindering	174.990,00	197.419,07	-22.429,07	8
74080016	Subsidie art 60 - VDAB ikv tijdelijke werkervaring TWE	5.000,00	26.905,00	-21.905,00	9
74080017	Subsidie 10% GPMI cat 132	0,00	15.454,25	-15.454,25	10
74063999	Specifieke projectsubsidie gezinsondersteuning	16.015,52	28.827,94	-12.812,42	
74080019	Subsidie art 60 - VDAB compensatiesubsidie	5.000,00	16.245,00	-11.245,00	
74080008	Subsidie personeelskosten voor MI - cat 112	15.580,00	26.671,45	-11.091,45	
70400999	Andere terugvorderingen en tussenkomsten	0,00	9.681,88	-9.681,88	
74081009	Subsidie LOILA- LOI	200.000,00	208.677,20	-8.677,20	
74800000	Recup leefloon RMI bevolking+ vreemdeling < 5j - cat 101	45.500,00	52.447,79	-6.947,79	
74068999	Specifieke projectsubsidie gezinsarmoede - Dorien Van de Poe	0,00	6.666,40	-6.666,40	
74080011	Subsidie art 60 deeltijdse tewerkstelling (115/134]	10.000,00	16.158,50	-6.158,50	
74080009	Subsidie 10% GPMI student cat 133	0,00	5.423,87	-5.423,87	
70400006	Terugbetaling verzekering	2.680,00	7.135,92	-4.455,92	

Algemene rekening	Oms algemene rekening	Totaal budget	Geboekt	Beschikbaar
74811006	Recup voorschot tegemoetkoming gehandicaptenzorg	2.610,00	6.835,00	-4.225,00
70500001	Opbrengsten verhuur zalen en lokalen	20.200,00	23.766,77	-3.566,77
70400005	Tussenkost RIZIV vakbondspremie	0,00	3.387,21	-3.387,21
74065999	Specifieke projectsubsidies wijkwerken	38.000,00	41.224,60	-3.224,60
74810006	Recup tussenkost huur	1.650,00	4.231,82	-2.581,82
70400009	Tussenkost in de administratieve kost	1.120,00	3.378,50	-2.258,50
70050001	Opbrengsten uit maaltijden	33.670,00	35.554,94	-1.884,94
70500003	Opbrengsten uit verpachtingen (weide- landbouw- en gronden)	13.290,00	15.154,71	-1.864,71
74706399	Opbrengsten specifiek project @work	0,00	1.700,00	-1.700,00
75900000	Interesten op toegestane leningen	4.270,00	5.766,97	-1.496,97
70070003	doorfacturatie kosten kapper/pedicure	42.060,00	43.292,30	-1.232,30
70250000	Opbrengsten prestaties kortverblijf	51.600,00	52.623,30	-1.023,30
70070012	Incontinentiekorting	17.410,00	18.226,93	-816,93
74081001	Subsidie vanuit sociaal energiefonds	7.610,00	8.378,33	-768,33
70050010	Opbrengsten oproepsystemen	2.710,00	3.375,00	-665,00
74081003	Subsidie minimale levering aardgas	56.840,00	57.383,12	-543,12
70050006	Opbrengsten kapel & grot	750,00	1.246,32	-496,32
70600003	Opbrengsten uit concessies	3.020,00	3.500,00	-480,00
70400012	Tussenkost in de werkingskost medicatie	6.030,00	6.461,60	-431,60
74800013	Recup, tussenkost art 60 - privé ondernemingen	0,00	424,00	-424,00
74800003	Recup leefloon dakloze - cat 106	510,00	808,70	-298,70
70500099	Ander huuropbrengsten	10.980,00	11.273,14	-293,14
74081004	Subsidie culturele participatie	5.940,00	6.180,00	-240,00
74810003	Recup toelage minimale levering aardgas	1.010,00	1.212,28	-202,28
74064999	Specifieke projectsubsidie buurtsport Venhoef	0,00	175,00	-175,00
70050008	Opbrengsten restaurantdag	13.260,00	13.380,42	-120,42
70260000	Opbrengsten prestaties nachthotel	500,00	600,00	-100,00
74800005	Recup leefloon studenten voltijds leerplan - cat 117	100,00	153,54	-53,54
74200000	Meerwaarde op de realisatie van optionele vorderingen	10,00	21,26	-11,26
74050699	Overige werkingsubsidies aangaande gesco's vanaf 1/4/2015	440.289,90	440.289,90	0,00

Algemene rekening	Oms algemene rekening	Totaal budget	Geboekt	Beschikbaar
70500004	Opbrengsten uit doorgangsrecht Mouterijstraat	1.700,00	1.700,00	0,00
74010000	Gemeentelijke of provinciale bijdrage	3.920.000,00	3.920.000,00	0,00
70600002	Opbrengsten uit jachtrechten	210,00	209,52	0,48
70070010	Doorfacturatie roerende voorheffing Obligatie	23.625,50	23.625,00	0,50
70000099	Opbrengsten uit andere verkopen	150,00	128,14	21,86
70050004	Opbrengsten badgelegenheid	100,00	3,00	97,00
74811003	Recup voorschot op arbeidsongevallen en beroepsziekte	2.510,00	2.400,00	110,00
70070006	Actieve wachtlijst	10.630,00	10.500,00	130,00
74081007	Subsidie huurwaarborg	360,00	200,00	160,00
70050002	Opbrengsten van cafetaria drank en snoep	83.180,00	82.972,13	207,87
74810004	Recup culturele participatie	250,00	40,00	210,00
70070016	Doorfacturatie maaltijden familie residenten	740,00	529,76	210,24
75100000	Creditinteressen op rekening courant	250,00	0,17	249,83
74810005	Recup culturele participatie - kinderarmoede	250,00	0,00	250,00
74810002	Recup verwarmingstoeslag mazout	250,00	0,00	250,00
74811007	Recup voorschot op onderhoudsgeld	260,00	0,00	260,00
70050012	Vaste kosten De Wingerd - obligatiehouders	62.420,00	62.108,40	311,60
74400000	Inhouding pensioen	3.920,00	3.558,90	361,10
74080003	Subsidie leefloon dakloze - cat 106	20.500,00	20.132,28	367,72
70050011	Opbrengsten grote activiteiten (Opendeurdag/kaartprijskamp)	1.800,00	1.420,90	379,10
70050003	Opbrengsten van wasserette	2.430,00	1.987,41	442,59
74810001	Recup verwarmingstoelage vanuit energiefonds	510,00	17,30	492,70
74080001	Subsidie onderhoudsplicht leefloongerechtigde - cat 129	500,00	0,00	500,00
74800006	Recup Tewerkstellingsprojecten - cat 118 -> 223	510,00	0,00	510,00
74810008	Recup Toekenning diverse steunen - vreemdeling	510,00	0,00	510,00
74820006	Recup - wet 65- activering 100%	510,00	0,00	510,00
74050799	Overige werkingssubsidies aangaande VOP	7.200,00	6.624,24	575,76
70070014	Hospitalisatieverzekering gezinsleden	13.460,00	12.799,20	660,80
70050005	Opbrengsten activiteiten en cursussen	11.090,00	10.344,53	745,47
70070999	doorfacturatie andere kosten	10.880,00	10.100,21	779,79
75100003	Nalatigheidsintresten schuldvorderingen	1.000,00	35,79	964,21
70070005	doorfacturatie telefoon en internet kosten	12.160,00	11.169,41	990,59
74000000	Subsidie gemeentefonds	460.566,96	459.562,16	1.004,80
74800001	Recup onderhoudsplicht leefloongerechtigde - cat	1.010,00	0,00	1.010,00
74820001	Recup wet 65-Nt ingeschr behoefteigde vreemdeling-cat 502	1.010,00	0,00	1.010,00
70070013	Ontvangen borgen	1.260,00	175,00	1.085,00
74082008	Subsidie wet 65 - Installatiepremie - cat 601	1.160,00	0,00	1.160,00
70070015	Doorfacturatie schoonheidssalon	1.210,00	0,00	1.210,00

Algemene rekening	Oms algemene rekening	Totaal budget	Geboekt	Beschikbaar	
74080004	Subsidie leefloon installatiepremie - cat 109	7.240,00	6.015,90	1.224,10	
74080006	Subsidie tewerkstellingsprojecten - cat 118 -> 123	1.520,00	0,00	1.520,00	
70070004	Doorfacturatie apothekerskosten	86.490,00	84.899,73	1.590,27	
70250003	Opbrengsten mutualiteiten kiné	15.080,00	12.999,03	2.080,97	
74080005	Subsidie leefloon studenten voltijds leerplan - cat 117	34.650,00	32.382,70	2.267,30	
74082001	Subsidie-Wet 65-Nt ingeschr behoeftigde vreemdeling-cat 502	25.130,00	22.848,93	2.281,07	
74811005	Recup Voorschot op werkloosheidsuitkeringen	5.750,00	3.415,88	2.334,12	
74700000	Werknemersinhouding maaltijdcheques	36.088,62	33.597,07	2.491,55	
74811008	Recup voorschot op ziekte en invaliditeitsuitkering	5.750,00	2.875,56	2.874,44	
74810014	Tussenkost onderhoudplichtige sociale dossiers	4.070,00	1.104,00	2.966,00	
74811001	Recup voorschot op loon	3.040,00	0,00	3.040,00	
70400011	Beheersvergoeding - tussenkost in beheer	133.320,00	130.018,75	3.301,25	
70050007	Opbrengsten cafetaria koeltoog en soep	24.580,00	21.200,50	3.379,50	
70070008	MMC - doorrekenen km gebruikers MMC	20.860,00	17.241,20	3.618,80	
70070009	Doorfacturatie andere kosten (voorgesloten dr OCMW)	9.150,00	5.463,75	3.686,25	
74081005	Subsidie culturele participatie - kinderarmoede	3.750,00	0,00	3.750,00	
74081002	Subsidie verwarmingstoelage mazout	23.850,00	19.800,40	4.049,60	
74061999	Specifieke projectsubsidie samen inburgeren	5.080,00	550,51	4.529,49	
74082005	Subsidie POD wet 65 LOI ikv alle medisch kosten	10.150,00	5.175,05	4.974,95	
70070011	Zakgeld ander OCMW en/of bewindvoerder	14.630,00	9.397,30	5.232,70	
75100002	Opbrengsten termijn- en spaarrekeningen	6.000,00	687,02	5.312,98	
74810009	Recup Toekenning diverse steunen - LOI	7.070,00	245,84	6.824,16	
74811004	Recup voorschot op kinderbijslag en geboortepremie	8.470,00	0,00	8.470,00	
74080012	Subsidie art 60 - voltijdse tewerkstelling (116/136)	54.890,00	45.910,67	8.979,33	
70070002	doorfacturatie kosten wasserij	45.530,00	33.725,27	11.804,73	
74810007	Recup huurwaarborg	25.130,00	13.109,91	12.020,09	
70240000	Opbrengsten prestaties behoeftigden ander OCMW	15.000,00	2.673,88	12.326,12	
74080010	Subsidie sociaal-economische tewerkstelling - cat 114/136	60.000,00	43.487,35	16.512,65	11
74800002	Recup leefloon vreemdelingenregister < 5j- cat 105	20.100,00	736,68	19.363,32	12
74069999	Overige projectsubsidies	46.080,00	23.776,17	22.303,83	13
70070001	Doorfacturatie dokterskosten	106.860,00	83.483,90	23.376,10	14
70230000	Opbrengsten prestaties behoeftigden eigen OCMW	97.200,00	60.044,97	37.155,03	15
74080000	Subsidie leefloon bevolking + vreemdeling > 5j 101)	174.120,00	125.235,00	48.885,00	16
<b>Grand Total</b>		<b>14.398.526,50</b>	<b>14.765.586,26</b>	<b>-367.059,76</b>	

- 1 Verhoging van de dagprijs dmv indexatie in juni 2018 van 54,39 naar 55,15
- 2 Inzetten op hogere zorgprofielen impliceert een hogere forfait per dag 01/01/2018 57,29 euro per dag per aanwezige bewoner en vanaf 01/09/2018 58,43 euro per dag per aanwezige bewoner
- 3 Subsidies van Zorg en gezondheid: grote eindafrekening 2017-2018
- 4 Leefloon dient altijd in zijn totaliteit bekeken te worden. Men weet niet op voorhand welk statuut een persoon heeft. Zoals bij de uitgaven ook aangegeven, is er meer leefloon uitgekeerd. Hierdoor dit heeft ook zijn invloed op de gekoppelde subsidies POD
- 5 Het OCMW ontvangt heden ook subsidies voor project 600
- 6 Er werden veel steunen terugvorderbaar beslist in BCSD. Dit wil niet zeggen dat deze bedragen ook effectief al terugbetaald zijn
- 7 Meer inkomsten dan gebudgeteerd voor doorgangswoningen en bejaardenwoningen Hoogstraten
- 8 Op basis van simulatie probis, correcte inzet personeel voor subsidiëring. Vbn vakantiestudenten een ADV vervangingscontract geven.
- 9 Opgestart in 2017. Hierdoor nog onvoldoende zicht op subsidies voor gans jaar.
- 10 Idem 7 Leefloon dient altijd in zijn totaliteit bekeken te worden. Men weet niet op voorhand welk statuut een persoon heeft. Zoals bij de uitgaven ook aangegeven, is er meer leefloon uitgekeerd. Hierdoor dit heeft ook zijn invloed op de gekoppelde subsidies POD
- 11 De subsidie voor art 60 tewerkstelling staat vast. Dit bedroeg voor het OCMW 49.000 euro. Door enkele blokkeringen in dossiers zal het saldo nog in 2019 verrekend worden
- 12 Idem 4 - Leefloon dient altijd in zijn totaliteit bekeken te worden. Men weet niet op voorhand welk statuut een persoon heeft. Zoals bij de uitgaven ook aangegeven, is er meer leefloon uitgekeerd. Hierdoor dit heeft ook zijn invloed op de gekoppelde subsidies POD
- 13 Het budget werd opgemaakt op basis van voorziene projecten. Het kan zijn dat voor deze projecten de afrekeningen later komen
- 14 Dokterskosten schiet het OCMW voor aan de dokter en vordert terug via de verblijfsfactuur van de bewoners. De kosten zijn ook lager waardoor de inkomsten ook lager zijn.
- 15 Dit zijn inkomsten voor bewoners in het WZC die behoeftige zijn. De opdeling werd niet juist gemaakt. Er zijn nieuwe behoeftigden bijgekomen die niet correct onder behoeftigden worden geboekt. Dit werd doorgegeven aan het WZC en de correctie werd uitgevoerd vanaf fact 04/2019.
- 16 Idem 4 - Leefloon dient altijd in zijn totaliteit bekeken te worden. Men weet niet op voorhand welk statuut een persoon heeft. Zoals bij de uitgaven ook aangegeven, is er meer leefloon uitgekeerd. Hierdoor dit heeft ook zijn invloed op de gekoppelde subsidies POD

## 2. Exploitatieuitgaven

AR 1 6

AR 2	Totaal budget	Geboekt	Beschikbaar
60		1.169.188,78	109.108,45
61		1.690.756,40	316.934,98
62		8.267.910,17	240.011,11
64		985.340,00	168.412,35
65		794.592,52	4.414,48
<b>Grand Total</b>		<b>12.907.787,87</b>	<b>838.881,37</b>

AR 1 6  
AR 2 (Multiple Items)

Algemene rekening	Oms algemene rekening	Totaal budget	Geboekt	Beschikbaar	
64800002	Leefloon vreemdelingenregister <5 j - cat 105	38.760,00	95.907,50	-57.147,50	1
64812000	Steun verblijfskosten behoeftigde residenten eigen OCMW	15.300,00	32.804,33	-17.504,33	2
62130000	Werkgeversbijdragen wettelijke verzekeringen - contractuelen	1.169.158,68	1.184.630,76	-15.472,08	3
61410003	Frankeringskosten	26.120,00	32.601,74	-6.481,74	
62030100	Vakantiegeld contractueel personeel	270.347,25	275.334,33	-4.987,08	
64811006	Voorschot tegemoetkoming gehandicapte zorg	2.650,00	6.800,00	-4.150,00	
62010100	Vakantiegeld vastbenoemd personeel	115.123,69	118.758,95	-3.635,26	
64706599	Specifieke kosten project volkstuintjes	5.030,00	7.816,98	-2.786,98	
64000000	Onroerende voorheffing	22.050,00	24.644,75	-2.594,75	
64800005	Leefloon studenten voltijds leerplan - cat 117	54.100,00	55.788,19	-1.688,19	
64820013	Terugvordering subsidie wet 65 door POD nav audit	2.210,00	3.487,13	-1.277,13	
64820001	Wet 65-Niet ingeschreven behoeftigde vreemdeling-cat 502 Financiële tegemoetkoming//kinderbijslag// gewone medische k	17.850,00	19.018,93	-1.168,93	
60006300	Aankoop - HL- luiers en incontinentiemateriaal	38.580,00	39.681,43	-1.101,43	
60000300	Aankoop farmaceutisch materiaal en geneesmiddelen	1.270,00	2.186,41	-916,41	
60000500	Andere medische, paramedische en verzorgingsbenodigdheden	13.200,00	14.023,56	-823,56	
64706899	Specifieke kosten project gezinsarmoede - Dorien van de Poel	800,00	1.425,24	-625,24	
60007200	doorfacturatie kosten kapper/pedicure	42.060,00	42.646,25	-586,25	
64810007	Huurwaarborg	15.300,00	15.783,19	-483,19	
64706799	Specifieke kosten project gezinsondersteuning (DEK)	950,00	1.373,94	-423,94	
61430006	Publiciteit, advertenties en info	2.000,00	2.410,90	-410,90	
60007015	Doorfacturatie schoonheidssalon	1.210,00	1.565,35	-355,35	
60006500	Aankoop - HL- schoonmaakmateriaal	44.650,00	44.992,96	-342,96	
62310003	Vakbondspremies	9.542,75	9.868,60	-325,85	
60007012	Incontinentiekorting	17.910,00	18.226,93	-316,93	
62000000	Bezoldigingen en rechtstreekse sociale voordelen - politiek personeel	49.667,70	49.935,66	-267,96	
61500007	Kosten voor werving en selectie	60,00	279,05	-219,05	
60007800	MMC - Km-vergoeding aan chauffeurs	20.860,00	21.031,16	-171,16	
61600004	Olie en brandstof voor voertuigen	3.680,00	3.793,42	-113,42	



Algemene rekening	Oms algemene rekening	Totaal budget	Geboekt	Beschikbaar
62400000	Pensioenen politiek personeel	15.506,48	15.598,73	-92,25
62100000	Werkgeversbijdragen wettelijke verzekeringen - politiek personeel	6.100,20	6.128,36	-28,16
65999999	Overige diverse financiële kosten	70,00	94,48	-24,48
61310002	Erelonen en vergoedingen consultancy	2.528,90	2.528,90	0,00
65000000	Rente, commissies en kosten verbonden aan schulden	78.750,00	78.750,00	0,00
62000100	Vakantiegeld - politiek personeel	3.619,84	3.619,84	0,00
65000020	Financiële kosten van leningen ten laste van derden	681,44	681,44	0,00
65000100	Financiële kosten leasingschulden	704.630,98	704.630,98	0,00
60007010	Doorfacturatie roerende voorheffing Obligatie	23.625,50	23.625,00	0,50
61310008	Erelonen en vergoedingen coördinerend geneesheer	17.149,44	17.147,70	1,74
64706999	Specifieke kosten buurtsport Venhoef	300,00	283,07	16,93
62310005	Verzekering arbeidsongevallen	36.592,08	36.573,77	18,31
64000005	Belasting op polders en wateringen	500,00	478,73	21,27
61310005	Erelonen en vergoedingen auteursrechten	1.110,00	1.053,49	56,51
64810000	Toekenning diverse steunen in speciën of natura RMI	41.520,00	41.451,46	68,54
61000000	Huur en huurlasten van onroerende goederen, lokalen en terreinen	191.040,00	190.967,32	72,68
61200999	Overige verzekeringen	3.540,00	3.462,71	77,29
61600003	Controle- en keuringskosten voor voertuigen	150,00	43,80	106,20
61310030	Vergoedingen van onkosten voor vrijwilligers	2.920,00	2.786,13	133,87
60007700	Door te storten huur	34.700,00	34.559,51	140,49
61410007	Administratieve kosten (mtc, 2e pijler, lonen, pb, hypoteek)	3.980,00	3.808,76	171,24
62300099	Andere personeelstegevoetkomsten - personeelsactiviteiten	5.550,00	5.350,00	200,00
64800007	Tewerkstelling art 61- begeleidingspremie cat 108	250,00	0,00	250,00
64811007	Voorschot op onderhoudsgeld	270,00	0,00	270,00
64000001	Roerende voorheffing	350,00	62,86	287,14
60007013	Terugbetaalde Borgen	510,00	175,00	335,00
64820000	wet 65-Hospitalisatie + ambulante medische kosten EQLL // IL	360,00	0,00	360,00
61500200	Huur technisch materieel	510,00	0,00	510,00
64800001	Leefloon RMI onderhoudsplicht leefloongerechtigde - cat	510,00	0,00	510,00
61120000	Aardolieproducten	510,00	0,00	510,00
61200160	Verzekering voor voertuigen	3.880,00	3.269,96	610,04
61310006	Erelonen en vergoedingen voor optredens, lesgevers, tolken	1.050,00	320,33	729,67
64810003	Toelage minimale levering aardgas ST AARDGAS	6.630,00	5.843,30	786,70
62150000	Werkgeversbijdragen wettelijke verzekeringen - jobstudenten	6.490,90	5.630,79	860,11
60007014	Hospitalisatieverzekering gezinsleden	13.690,00	12.799,20	890,80
61200150	Burgerlijke aansprakelijkheid	10.220,86	9.260,03	960,83
61310009	Erelonen en vergoedingen financieel beheer	4.000,00	3.025,00	975,00
64706099	Specifieke kosten project armoedebestrijding	1.010,00	0,00	1.010,00
64810005	Culturele participatie - kinderarmoede CU KIND	3.670,00	2.629,43	1.040,57
61200100	Brandverzekering	24.510,00	23.468,99	1.041,01
64000003	Milieubelasting	3.300,00	2.249,57	1.050,43
64810008	Toekenning diverse steunen - vreemdeling	1.100,00	0,00	1.100,00
64820008	wet 65 - Installatiepremie	1.180,00	0,00	1.180,00

Algemene rekening	Oms algemene rekening	Totaal budget	Geboekt	Beschikbaar
61500800	Onderhoudscontracten technisch materieel	58.650,00	57.416,02	1.233,98
60000800	Aankopen restaurantdag	13.790,00	12.535,73	1.254,27
64800013	Terugvordering subsidie leefloon door POD nav audit	1.270,00	0,00	1.270,00
60007900	Doorfacturatie andere kosten (voorgesloten dr OCMW)	5.980,00	4.677,78	1.302,22
62300001	Kosten voor verplaatsingen van en naar het werk	27.391,84	26.086,02	1.305,82
64800004	Leefloon installatiepremie - cat 109	7.350,00	6.015,90	1.334,10
62160000	Werkgeversbijdragen - bijzondere werkgeversbijdrage 2de pensioenpijler	12.610,00	11.253,33	1.356,67
61420001	Aankoop klein hard- en softwaremateriaal	3.010,00	1.639,58	1.370,42
61430003	Kleine geschenken en prijzen	11.360,00	9.966,04	1.393,96
64706199	Specifieke kosten project samen inburgeren	2.000,00	550,51	1.449,49
61410006	Administratief drukwerk en kopierkosten	14.000,00	12.509,46	1.490,54
64800006	Tewerkstellingsprojecten	1.520,00	0,00	1.520,00
61410004	Communicatiekosten telefoon en internet	24.570,00	22.972,53	1.597,47
60006600	HL-Leeggoed	500,00	-1.132,22	1.632,22
61100000	Elektriciteit	140.140,00	138.468,20	1.671,80
61340002	Uitgegeven was en linnen	26.130,00	24.445,30	1.684,70
62390999	Overige personeelskosten - personeelsattenties	3.075,00	1.378,46	1.696,54
60020000	Aankopen voor tuin	7.540,78	5.829,55	1.711,23
64811003	Voorschot op arbeidsongevallen en beroepsziekten	2.550,00	800,00	1.750,00
64706299	Specifieke kosten project wasserij	2.520,00	666,24	1.853,76
61310020	Erelonen en vergoedingen logopedist	3.000,00	1.140,25	1.859,75
60007100	Doorfacturatie wasserij	35.530,00	33.601,69	1.928,31
64810004	Culturele participatie CU PAR	6.120,00	4.179,62	1.940,38
61500006	Lidmaatschappen	3.900,00	1.878,75	2.021,25
60006400	Aankoop - HL- bureelbenodigdheden	5.790,00	3.760,85	2.029,15
65020000	Andere kosten van schulden	7.910,10	5.816,25	2.093,85
61420300	Onderhoud computermaterieel	2.110,00	0,00	2.110,00
61310001	Erelonen en vergoedingen notarissen, deurwaarders, advocaten, artsen en paramedici	6.350,00	4.202,35	2.147,65
61300008	Vergoedingen prestaties arbeidsgeneeskundige dienst	7.354,20	5.188,19	2.166,01
61410002	Documentatie en abonnementen	7.240,00	5.054,95	2.185,05
64000009	Belasting en taksen op rollend materieel	2.190,00	0,00	2.190,00
60000100	Aankoop dranken en snoep	7.340,00	5.142,41	2.197,59
62040100	Vakantiegeld tewerkstellingsprojecten art 60 - RMI	8.764,91	6.553,81	2.211,10
65700001	Debetintresten/kosten oerende voorheffing bankrekeningen	2.550,00	204,89	2.345,11
64811005	Voorschot werkloosheidsuitkeringen	5.840,00	3.415,88	2.424,12
64810002	Verwarmingstoelage (steun ST MAZOUT)	25.500,00	23.009,72	2.490,28
61430001	Representatie- en receptiekosten & kosten onthaal	20.470,00	17.874,25	2.595,75
61130001	Water	52.710,00	49.920,53	2.789,47
61310007	Erelonen en vergoedingen voor selectie personeel	2.960,00	150,00	2.810,00
61600300	Onderhoud en herstelling voertuigen	3.010,00	184,07	2.825,93

Algemene rekening	Oms algemene rekening	Totaal budget	Geboekt	Beschikbaar	
60007500	Doorfacturatie telefoonkosten	10.220,00	7.381,74	2.838,26	
62050000	Bezoldigingen jobstudenten	106.805,00	103.854,17	2.950,83	
64811008	Voorschot op ziekte en invaliditeitsuitkering	5.840,00	2.875,56	2.964,44	
64811001	Voorschotten loon	3.050,00	0,00	3.050,00	
62310000	Bijdragen arbeidsgeneeskundige dienst	28.123,49	25.031,96	3.091,53	
62310002	Bijdragen aan andere sociale diensten	8.931,39	5.743,71	3.187,68	
60007600	Actieve wachtlijst	8.100,00	4.700,00	3.400,00	
60006100	Aankoop - HL- drank en versnaperingen	68.470,00	65.005,40	3.464,60	
60000700	Aankoop cafetaria koeltoog en soep	21.760,00	18.121,74	3.638,26	
62250000	Werkgeversbijdragen hospitalisatieverzekering personeel	30.000,00	26.288,85	3.711,15	
64810006	Tussenkost huur	28.000,00	24.226,51	3.773,49	
64800019	Installatiepremie - organieke wet	5.100,00	1.230,27	3.869,73	
61030002	Controle- en keuringsorganismen gebouwen	12.250,00	8.269,66	3.980,34	
61500012	Reis- en verblijfskost personeel en mandatarissen (niet woon-werkverkeer)	17.300,00	12.850,15	4.449,85	
60007011	Zakgeld OCMW en/of bewindvoerder	14.630,00	9.825,08	4.804,92	
64810001	Verwarmingstoelage vanuit energiefonds	9.860,00	4.878,90	4.981,10	
61500011	Kosten werkkleding	30.960,00	25.975,85	4.984,15	
64707200	Specifieke kosten project wijk-werken	10.000,00	4.840,84	5.159,16	
64811002	Voorschotten pensioen	5.410,00	0,00	5.410,00	
61310010	Erelonen en vergoedingen expertises	88.130,00	82.639,88	5.490,12	
64706699	Specifieke kosten project Pap, Pampers en Co	5.530,00	0,00	5.530,00	
62140000	Werkgeversbijdragen wettelijke verzekeringen - tewerkstellingsprojecten art 60	39.820,36	33.439,12	6.381,24	
61410001	Kantoorbenodigdheden	20.550,00	13.713,74	6.836,26	
61410999	Overige administratieve kosten	8.875,00	1.145,87	7.729,13	
60006200	Aankoop - HL-medisch materiaal en verzorgingsproducten	29.810,00	21.924,34	7.885,66	
60007400	Doorfacturatie apothekerskosten	86.490,00	77.977,95	8.512,05	
64811004	Voorschot kinderbijslag en geboortepremie	8.590,00	0,00	8.590,00	
62000001	Presentiegelden van de OCMW-raadsleden	57.300,00	48.374,55	8.925,45	
64706399	Specifieke kosten project "Kinderen Eerst"	12.560,00	3.274,98	9.285,02	
64800003	Leefloon RMI dakloze - cat 106	30.600,00	20.283,12	10.316,88	
64706499	Specifieke kosten project @ work (sociale dienst)	25.030,00	14.209,18	10.820,82	
61430002	Beurzen, tentoonstellingen en opendeurdagen	13.000,00	311,26	12.688,74	
61500010	Opleidingskosten	36.110,00	22.994,54	13.115,46	
62310004	Maaltijdcheques	242.977,45	228.926,40	14.051,05	
62040000	Bezoldigingen tewerkstellingsprojecten art 60 - RMI	137.978,88	123.879,20	14.099,68	
64820005	wet 65 - LOI - alle medisch kosten voor LOI'ers	20.300,00	6.052,04	14.247,96	
64810009	Toekenning steun speciën en natura - LOI	65.650,00	50.680,08	14.969,92	
62190000	Werkgeversbijdragen wettelijke verzekeringen - soc maribel	-455.040,48	-470.407,21	15.366,73	4
64707100	Specifieke kosten project buurtzorgnetwerk (goei geburen)	37.500,00	21.460,26	16.039,74	5
61500002	Opvoedende activiteiten en vrijetijdsorganisatie	40.470,00	23.538,13	16.931,87	6

Algemene rekening	Oms algemene rekening	Totaal budget	Geboekt	Beschikbaar	
61420800	Onderhoudscontracten computermateriaal	83.540,00	65.920,94	17.619,06	7
64820004	wet 65 - buitenlangse ingeschr behoeftigden, geen recht BM cat 505	19.580,00	0,00	19.580,00	8
60010000	Aankoop van technisch materieel	122.402,50	101.913,37	20.489,13	9
62110000	Werkgeversbijdragen wettelijke verzekeringen - vastbenoemd personeel	675.272,94	653.490,82	21.782,12	10
60007300	Doorfacturatie dokterskosten	106.860,00	84.617,90	22.242,10	11
64200000	Minderwaarden op de realisatie van operationele vorderingen	50.130,00	27.235,03	22.894,97	12
60000200	Aankoop klaargemaakte maaltijden	371.710,00	348.684,26	23.025,74	13
62260000	2de pensioenpijler	142.370,00	118.972,62	23.397,38	14
61110000	Gas	91.318,00	64.603,60	26.714,40	15
61500015	Beheersvergoeding (dienstenvergoeding aan derden)	92.310,00	63.817,98	28.492,02	16
64930800	Toegestane werkingssubsidies aan verenigingen - ESC 800	28.500,00	0,00	28.500,00	17
61500001	Aankoop klein materieel	57.090,00	21.645,25	35.444,75	18
62010000	Bezoldigingen vastbenoemd personeel	1.521.581,60	1.485.223,16	36.358,44	19
64800000	Leefloon RMI bevolkingregister + vreemdeling >5j - cat 101	321.300,00	279.194,41	42.105,59	20
61340999	Andere prestaties van derden	70.930,00	28.143,60	42.786,40	21
61340001	Uitgegeven keuken	342.000,00	285.012,27	56.987,73	22
62030000	Bezoldigingen contractueel personeel	3.992.248,22	3.888.380,30	103.867,92	23
<b>Grand Total</b>		<b>12.907.787,87</b>	<b>12.068.906,50</b>	<b>838.881,37</b>	

- 1 Leefloon dient altijd in zijn totaliteit bekeken te worden. Men weet niet op voorhand welk statuut een persoon heeft. Als men het totale leefloonbudget bekijkt hebben we een tekort van 507,61 euro. Vanuit de sociale dienst kiest men ook voor leefloon als het gaat om voorschotten werkloosheid. Dit omdat men nooit 100% zeker weet of het werkloosheidsdossier in orde komt. Op deze manier volgt met dus het leefloonprincipe en kan men subsidies POD aanvragen. Als het werkloosheidsdossier toch in orde komt, dan geeft het OCMW de verkregen subsidies terug aan POD
- 2 Er zijn heel wat behoeftigheden bijgekomen. Dit via beslissing BCSD waarbij ook een ten laste name werd goedgekeurd met terugvordering via een hypotheek. Hier kan het OCMW de kosten dus pas terugvorderen van zodra het huis verkocht wordt. Er is ook een dossier waarbij een invaliditeitsuitkering met terugwerkende kracht werd goedgekeurd. Deze storting heeft het OCMW pas ontvangen 04/2019.
- 3 Werkgeversbijdragen is te globaal te bekijken. In totaliteit heeft men nog 30246,63 euro budget over
- 4 De afrekening voor Q4 sociale maribel wordt geschat. De vorige jaren steeds is de afrekening groter dan voorzien
- 5 Project buurtzorgnetwerk is gestopt in de loop van 2018.
- 6 Dienst animatie gaat bewust om met budget voor activiteiten voor bewoners
- 7 Door de integratie zijn er heel wat veranderingen op ICT vlak. Samenvoeging Stad +OCMW, personeelsdienst enz. Hierdoor was het budget voor onderhoudscontracten moeilijk in te schatten
- 8 Budget werd voorzien op basis van vorig jaar. Uiteindelijk toch niet nodig. Voor 2019 wordt budget in de volgende budgetwijziging terug bekeken
- 9 Altijd moeilijk in te schatten. Gebouwen worden ouder waardoor elk jaar meer herstellingen nodig zijn.
- 10 Werkgeversbijdragen is te globaal te bekijken. In totaliteit heeft men nog 30246,63 euro budget over
- 11 Dokterskosten schiet het OCMW voor aan de dokter en vordert terug via de verblijfsfactuur van de bewoners. De kosten zijn ook lager waardoor de inkomsten ook lager zijn.
- 12 12/2017 werd de lijst minderwaarden 2017 voorgelegd aan de Raad Dit werd geweigerd en er werd pas goedkeuring gegeven voor de minwaarden in 02/2018. Hierdoor werd budget 2018 verhoogd aangezien we de lijst 2018 ook nog op de raad van 11/2018 wilden voorleggen. Maar door de omschakeling van BBC naar BBC2020 heeft de financiële dienst niet meer de kans gehad om de lijst met minwaardden voor 2018 voor de leggen aan de raad van 11/2018. Hierdoor is het budget niet opgebruikt.
- 13 Fact 10/2018 werd geboekt op uitgeven keuken.
- 14 Geen afrekening VIA 4 middelen
- 15 We zitten bij Vlaams Energiebedrijf. De facturatie de GAS verloopt moeizaam. Hierdoor geen duidelijk zicht op benodigd budget
- 16 De afrekening voor Q4 worden voor sommige beheersvergoedingen geschat. De vorige jaren steeds is de afrekening groter dan voorzien
- 17 zie 21 - De werkingssubsidie werd door Natuurwerk niet opgevraagd bij het OCMW. Wel voor de stad.
- 18 Budget ook moeilijk te bepalen. Door de integratie en vele verhuizen werd er extra budget voorzien voor aankoop van klein materiaal.
- 19 Consequent omgaan met aanwervingen/vervangingen. Pensionering poetsdienst niet vervangen. Eventuele langdurige zieken worden niet d'office vervangen.
- 20 idem 1 - Leefloon dient altijd in zijn totaliteit bekeken te worden. Men weet niet op voorhand welk statuut een persoon heeft. Als men het totale leefloonbudget bekijkt hebben we een tekort van 507,61 euro. Vanuit de sociale dienst kiest men ook voor leefloon als het gaat om voorschotten werkloosheid. Dit omdat men nooit 100% zeker weet of het werkloosheidsdossier in orde komt. Op deze manier volgt met dus het leefloonprincipe en kan men subsidies POD aanvragen. Als het werkloosheidsdossier toch in orde komt, dan geeft het OCMW de verkregen subsidies terug aan POD
- 21 zie 17 - Dit was dubbel ingeschreven in het budget. Het gaat om het project Schoon Hoogstraten. Oorspronkelijk wist men niet hoe men het ging financieren. Uiteindelijk heeft men gekozen voor een werkingssubsidie.
- 22 Verlaging van de kostprijs doordat eigen personeelsleden de maaltijdschalen tot op de afdelingen brengen
- 23 Consequent omgaan met aanwervingen. Pensionering poetsdienst niet vervangen. Eventuele langdurige zieken worden niet d'office vervangen.

## 3. Investeringsontvangsten

AR 1 (All) 

AR 2	<input type="button" value="v"/> Totaal budget	Geboekt	Beschikbaar	
15		-377.187,80	-389.685,41	12.497,61
26		-190.000,00	-195.000,00	5.000,00
49		-886.383,29	-886.382,22	-1,07
<b>Grand Total</b>		<b>-1.453.571,09</b>	<b>-1.471.067,63</b>	<b>17.496,54</b>

AR 1 (All)   
AR 2 (Multiple Items) 

Algemene rekening	<input type="button" value="v"/> Oms algemene rekening	Totaal budget	Geboekt	Beschikbaar	
<input type="checkbox"/> 15000000	Investeringssubsidies en -schenkingen in kapitaal met vordering op korte termijn	-335.214,12	-389.685,41	54.471,29	1
<input type="checkbox"/> 26100000	Gebouwen - overige MVA	-190.000,00	-195.000,00	5.000,00	
<input type="checkbox"/> 49520000	Vorderingen wegens prefinanciering investeringsubsidies die binnen het jaar vervallen	-864.261,20	-864.261,21	0,01	
<input type="checkbox"/> 15000200	Investeringssubsidie Vlaamse Overheid - KT	0,00	0,00	0,00	
<input type="checkbox"/> 26000000	Terreinen - overig MVA	0,00	0,00	0,00	
<input type="checkbox"/> 49510000	Vorderingen wegens investeringsubsidies in kapitaal die binnen het jaar vervallen	-22.122,09	-22.121,01	-1,08	
<input type="checkbox"/> 15000100	Investeringsubsidies federale overheid - KT	-1.973,68	0,00	-1.973,68	
<input type="checkbox"/> 15000300	Investeringssubsidie Fin instel (kapitalisatie polis) - KT	-40.000,00	0,00	-40.000,00	2
<b>Grand Total</b>		<b>-1.453.571,09</b>	<b>-1.471.067,63</b>	<b>17.496,54</b>	

## Toelichting verschillenanalyse Uitgaven investeringen

1	Kapitalisatie van de polis SF De Linde werd geboekt op 1500000 ipv 15000300
2	Kapitalisatie van de polis SF De Linde werd geboekt op 1500000 ipv 15000300

## 4. Investeringsuitgaven

AR 1 2

AR 2	Totaal budget	Geboekt	Beschikbaar
21	230.623,40	18.540,41	212.082,99
22	174.714,58	52.255,78	122.458,80
23	65.759,44	30.907,43	34.852,01
24	324.227,89	65.535,52	258.692,37
<b>Grand Total</b>	<b>795.325,31</b>	<b>167.239,14</b>	<b>628.086,17</b>

AR 1 2  
AR 2 (Multiple Items)

Algemene rekening	Oms algemene rekening	Totaal budget	Geboekt	Beschikbaar	
21400000	Plannen en studies	230.623,40	18.540,41	212.082,99	1
24100000	Informaticamaterieel - gemeenschapsgoederen	191.772,80	29.352,06	162.420,74	2
22910100	Gebouwen - bedrijfsmatige MVA- verbouwingen/onderhoudswerken	112.069,38	37.174,10	74.895,28	3
24500000	Meubilair - bedrijfsmatige MVG	68.998,18	18.524,54	50.473,64	4
22100100	Gebouwen - gemeenschapsgoederen - verbouwingen	62.645,20	15.081,68	47.563,52	5
24600000	Informaticamaterieel - bedrijfsmatige MVA	52.785,43	15.398,70	37.386,73	6
23100000	Installaties, machines en uitrusting (niet-medisch) - gemeenschapsgoederen	30.190,71	6.351,63	23.839,08	7
23500000	Installaties, machines en uitrusting - bedrijfsmatige MVA	32.968,73	22.017,01	10.951,72	
24000000	Meubilair - gemeenschapsgoederen	5.000,00	0,00	5.000,00	
24200000	Kantooruitrusting - gemeenschapsgoederen	5.671,48	2.260,22	3.411,26	
23510000	Installaties, machines en uitrusting - bedrijfsmatige MVA	2.600,00	2.538,79	61,21	
22000000	Onbebouwde terreinen - gemeenschapsgoederen	0,00	0,00	0,00	
22100000	Gebouwen - gemeenschapsgoederen	0,00	0,00	0,00	
22100007	Gebouwen - gemeenschapsgoederen - in aanbouw	0,00	0,00	0,00	
22910000	Gebouwen - bedrijfsmatige MVA	0,00	0,00	0,00	
21000000	Kosten van onderzoek en ontwikkeling	0,00	0,00	0,00	
25000000	Terreinen en gebouwen in leasing of op grond van een soortgelijk recht - gemeenschapsgoederen	0,00	0,00	0,00	
22920000	Bebouwde terreinen - bedrijfsmatige MVA	0,00	0,00	0,00	
23000000	Medische installaties, machines en uitrusting - gemeenschapsgoederen	0,00	0,00	0,00	
<b>Grand Total</b>		<b>795.325,31</b>	<b>167.239,14</b>	<b>628.086,17</b>	

**Toelichting verschillenanalyse Uitgaven investeringen**

1	LDC Meer en H-gebouw: voorzien van budget voor studiekosten. Afrekeningen gekregen. Saldo budget wordt overgedragen naar 2019
2	Project 2016/119-03/00 server overgedragen naar 2019
3	Project 2014/953-00/03 Renovatiewerken / buitengewoon onderhoud - overdracht naar 2019
4	Minder aankoop meubilair voor het WZC dan gebudgetteerd.
5	Project 2014/930/01 Renovatie Mouterijstraat - minder uitgegeven dan voorzien - project afgesloten
6	Ict voor zorgdossier (20000 euro ) + ICT laptops medewerkers uitgesteld of niet volledig verbruikt. Uitsstel naar 2019
7	Aankoop verzorgingskarren uitgesteld tot duidelijkheid hoe te werken met elektronisch zorgdossier



**5.2.8. *Overzicht van de verstrekte subsidies per beleidsveld***

NIHIL

### 5.3. Toelichting bij de samenvatting van de algemene rekeningen

De toelichting bij de samenvatting van de algemene rekeningen bevat minstens de volgende drie onderdelen:

- de toelichting bij de balans (schema TJ7);
- een overzicht van de toegepaste waarderingsregels;
- de niet in de balans opgenomen rechten en verplichtingen.

## 5.3.1. Schema TJ7 - Toelichting bij de balans

## Schema TJ7: De toelichting bij de balans

Geconsolideerd

Jaarrekening 2018

## 1. Mutatiestaat van de financiële vaste activa

	Boekwaarde op 1/1	Investering	Desinvestering	Herwaarderin gen	Waardeverminderingen	Boekwaarde op 31/12
A. Extern verzelfstandige agentschappen						
B. Intergemeentelijke samenwerkingsverbanden en soortgelijke entiteiten						
C. Publiek-Private samenwerkingsverbanden						
D. OCMW-verenigingen	5.114,29					5.114,29
E. Andere financiële vaste activa	55.385,53					55.385,53
<b>Totaal financiële vaste activa</b>	<b>60.499,82</b>					<b>60.499,82</b>

## 2. Mutatiestaat van de materiële vaste activa

	Boekwaarde op 1/1	Investering	Desinvestering	Herwaarderin gen	Afschrijvingen	Waardeverminderingen	Boekwaarde op 31/12
<b>I. Gemeenschapsgoederen</b>	<b>2.110.474,80</b>	<b>-89.454,41</b>			<b>78.154,36</b>		<b>1.942.866,03</b>
A. Terreinen en gebouwen	1.336.669,74	-127.418,32			-5.376,99		1.214.628,41
B. Wegen en overige infrastructuur							
C. Installaties, machines en uitrusting	43.829,81	6.351,63			7.937,80		42.243,64
D. Meubilair, kantooruitrusting en rollend materieel	103.544,73	31.612,28			40.537,75		94.619,26
E. Leasing en soortgelijke rechten	626.427,52				35.055,80		591.371,72
F. Erfgoed	3,00						3,00
<b>II. Bedrijfsmatige materiële vaste activa</b>	<b>25.400.460,60</b>	<b>95.653,14</b>			<b>1.041.322,62</b>		<b>24.454.791,12</b>
A. Terreinen en gebouwen	291.650,05	37.174,10			26.676,62		302.147,53
B. Installaties, machines en uitrusting	210.947,72	24.555,80			42.880,02		192.623,50
C. Meubilair, kantooruitrusting en rollend materieel	162.327,51	33.923,24			44.929,32		151.321,43
D. Leasing en soortgelijke rechten	24.735.535,32				926.836,66		23.808.698,66
<b>III. Overige materiële vaste activa</b>	<b>1.054.793,81</b>	<b>142.500,00</b>			<b>142.500,00</b>		<b>1.054.793,81</b>
A. Terreinen en gebouwen	1.054.793,81	142.500,00			142.500,00		1.054.793,81
B. Roerende goederen							
<b>Totaal materiële vaste activa</b>	<b>28.565.729,21</b>	<b>148.698,73</b>			<b>1.261.976,98</b>		<b>27.452.450,96</b>

**3. Mutatiestaat van de financiële schulden**

	Boekwaarde op 1/1	Nieuwe leningen/ leasings	Aflossingen	Overboeking en LT naar KT	Boekwaarde op 31/12
<b>I. Financiële schulden op lange termijn</b>	<b>22.169.515,34</b>			<b>-1.336.045,43</b>	<b>20.833.469,91</b>
A. Financiële schulden ten laste van het bestuur	22.169.515,34			-1.336.045,43	20.833.469,91
1. Leningen ten laste van het bestuur	2.326.730,07			-11.588,56	2.315.141,51
2. Leasings ten laste van het bestuur	19.842.785,27			-1.324.456,87	18.518.328,40
B. Financiële schulden ten laste van derden					
1. Leningen ten laste van derden					
2. Leasings ten laste van derden					
<b>II. Schulden op korte termijn</b>	<b>1.290.612,15</b>		<b>1.290.612,15</b>	<b>1.336.045,43</b>	<b>1.336.045,43</b>
A. Financiële schulden ten laste van het bestuur	1.290.612,15		1.290.612,15	1.336.045,43	1.336.045,43
1. Leningen ten laste van het bestuur	11.154,64		11.154,64	11.588,56	11.588,56
2. Leasings ten laste van het bestuur	1.279.457,51		1.279.457,51	1.324.456,87	1.324.456,87
B. Financiële schulden ten laste van derden					
1. Leningen ten laste van derden					
2. Leasings ten laste van derden					
<b>Totaal financiële schulden</b>	<b>23.460.127,49</b>		<b>1.290.612,15</b>		<b>22.169.515,34</b>

**4. Mutatiestaat van het nettoactief**

	Overig nettoactief	Herwaar- derings- reserve	Gecumuleerd resultaat	Investerings- subsidies en schenkingen	Totaal
<b>I. Balans op einde boekjaar 2016</b>	<b>3.534.018,83</b>		<b>3.899.600,70</b>	<b>15.531.569,84</b>	<b>22.965.189,37</b>
<b>II. Boekhoudkundige wijzigingen</b>	<b>3.600,00</b>				<b>3.600,00</b>
<b>III. Herwerkte balans</b>	<b>3.537.618,83</b>		<b>3.899.600,70</b>	<b>15.531.569,84</b>	<b>22.968.789,37</b>
<b>IV. Mutaties in nettoactief boekjaar 2017</b>					
A. Netto mutatie direct opgenomen in het nettoactief				-551.494,94	-551.494,94
1. Toevoeging aan herw aarderingen					
2. Terugneming van herw aarderingen (-)					
3. Toevoeging aan investeringssubsidies en schenkingen				26.853,79	26.853,79
4. Afschrijving van investeringssubsidies en schenkingen (-)				-578.348,73	-578.348,73
B. Overschot / tekort van het boekjaar 2017			6.390.694,09		6.390.694,09
<b>V. Balans op einde boekjaar 2017</b>	<b>3.537.618,83</b>		<b>10.290.294,79</b>	<b>14.980.074,90</b>	<b>28.807.988,52</b>
<b>VI. Mutaties in het nettoactief boekjaar 2018</b>					
A. Netto mutatie direct opgenomen in het nettoactief			1.898.461,49	-159.281,16	1.739.180,33
1. Toevoeging aan herw aarderingen				-159.281,16	-159.281,16
2. Terugneming van herw aarderingen (-)					
3. Toevoeging aan investeringssubsidies en schenkingen				389.685,41	389.685,41
4. Afschrijving van investeringssubsidies en schenkingen (-)				-548.966,57	-548.966,57
B. Overschot / tekort van het boekjaar 2018			1.898.461,49		1.898.461,49
<b>VII. Balans op einde boekjaar 2018</b>	<b>3.537.618,83</b>		<b>12.188.756,28</b>	<b>14.820.793,74</b>	<b>30.547.168,85</b>

### 5.3.2. Waarderingsregels

#### Stad Hoogstraten en Ocmw Hoogstraten.

Waarderingsregels helpen om de financiële rapportering beter te begrijpen. Ze geven een beeld van de belangrijkste waarderingsprincipes toegepast in de boekhouding van de organisatie. Ze gaan ervan uit dat het bestuur zijn activiteiten zal voortzetten, en zijn van het ene boekjaar op het andere identiek tenzij ze niet langer aanleiding geven tot een *waar en getrouw beeld*. In dat geval zal het bestuur de waarderingsregels aanpassen. Elk jaar opnieuw worden de waarderingsregels *consequent* en volledig *onafhankelijk van het resultaat* van het boekjaar toegepast.



#### ALGEMENE PRINCIPES

### WAARDERING BIJ ERKENNING:

#### AANSCHAFFINGSWAARDE

Het bestuur hanteert als algemene regel dat elk actiefbestanddeel gewaardeerd wordt tegen aanschaffingswaarde en neemt voor dat bedrag de bestanddelen op in de balans, onder aftrek van de gecumuleerde afschrijvingen en waardeverminderingen. In sommige gevallen kan het actief ook worden geherwaardeerd. Op deze algemene regel zijn hieronder afwijkingen bepaald.

Met de aanschaffingswaarde wordt bedoeld de aanschaffingsprijs (aankoopprijs + bijkomende kosten), de ruilwaarde, de vervaardigingsprijs (aanschaffingsprijs grondstoffen,... + rechtstreekse productiekosten), de schenkingswaarde, marktwaarde van de goederen op het moment van de schenking of datum van het openvallen van de nalatenschap + belastingen en kosten, ( ) of de inbrengwaarde.

### INVESTERING OF EXPLOITATIE

De exploitatie omvat de ontvangsten en uitgaven die gewoonlijk minstens één keer per financieel boekjaar voorkomen en die te maken hebben met de regelmatige, gewone werking van het bestuur.

De investeringen omvatten alle ontvangsten en uitgaven die invloed hebben op de omvang, de waarde of de instandhouding van het patrimonium van het bestuur, behalve de gewone onderhoudswerkzaamheden.

In aansluiting op voorgaande opteert het bestuur ervoor om :

- individuele verrichtingen van minder dan € 2.500 met betrekking tot de aanschaf van installaties, machines en uitrusting, meubilair, kantooruitrusting, informatica, straatmeubilair en verkeerssignalisatie niet als investering te beschouwen, maar op te nemen in het exploitatieresultaat. (\*)
- Onderhoudskosten worden pas geactiveerd voor zover ze waarde verhogend zijn voor het betreffende actief.
- Plannen en studies worden enkel als investering opgenomen indien ze een duurzaam karakter hebben en als het resultaat van die studie ook resulteert in een investering. Indien deze investeringen niet resulteren, worden ze op 1j volledige afgeschreven
- De wegbeplanting wordt als investering beschouwd indien het om vaste struiken of bomen gaat.

Alle vermogensbestanddelen worden afzonderlijk gewaardeerd en voor dat bedrag in de balans opgenomen, na aftrek van de desbetreffende afschrijvingen en waardeverminderingen.

(\*) Indien aankopen onder dit bedrag deel uitmaken van een groter project, worden deze toch geactiveerd.

## WAARDERING IN LATERE BOEKJAREN

### KOSTPRIJSMODEL OF HERWAARDERINGSMODEL

Na de initiële waardering van een actiefbestanddeel geldt voor de waardering in de latere boekjaren ofwel het kostprijsmodel ofwel het herwaarderingsmodel. Volgens het kostprijsmodel moet een vast actief worden geboekt tegen zijn kostprijs, verminderd met eventuele geboekte afschrijvingen en eventuele geboekte waardeverminderingen. Het herwaarderingsmodel (voor financiële vaste activa en overige materiële vaste activa) houdt echter in dat een vast actief waarvan de reële waarde betrouwbaar kan worden bepaald, geboekt wordt tegen de geherwaardeerde waarde. Het belangrijkste verschil tussen beide modellen zit dus in het feit dat de activa waarop het kostprijsmodel van toepassing is niet kunnen worden geherwaardeerd.

	Gebruiksduur	Afschrijvingen	Waardeverminderingen	Herwaarderingsmodel
<b>Kostprijsmodel</b>				
Gemeenschaps-goederen	Beperkt	JA	JA	NEE
	Onbeperkt	NEE	JA	NEE
Bedrijfsmatige materiële vaste activa	Beperkt	JA	JA	NEE
	Onbeperkt	NEE	JA	NEE
Immateriële vaste activa	Beperkt	JA	JA	NEE
	Onbeperkt	NEE	JA	NEE
<b>Herwaarderingsmodel</b>				
Overige materiële vaste activa	Beperkt	JA	JA	JA
	Onbeperkt	NEE	JA	JA
Financiële vaste activa	Niet van toepassing	NEE	JA	JA



### AFSCHRIJVINGEN

Het basisprincipe is lineair te gaan afschrijven. Het bestuur opteert ervoor de initiële afschrijvingsduur voor de diverse categorieën van activa te bepalen zoals opgenomen in bijgevoegde tabel. Slechts in uitzonderlijke gevallen passen we een kortere afschrijvingstermijn toe wanneer dit voldoende gemotiveerd kan worden door de financieel beheerder

Afschrijvingen drukken de slijtage uit van het actief met een beperkte gebruiksduur. Het afschrijvingsbedrag wordt per financieel boekjaar bepaald door het verschil tussen de boekhoudkundige waarde (aanschaffingswaarde min afschrijvingen ) en de restwaarde te delen door de resterende gebruiksduur (oorspronkelijke gebruiksduur min aantal verstreken jaren), uitgedrukt in jaren.

### WAARDEVERMINDERINGEN

Het bestuur boekt waardeverminderingen op de aanschaffingswaarde van actiefbestanddelen om rekening te houden met (al dan niet als definitief aan te merken) ontwaardingen van activa bij de afsluiting van het boekjaar. Waardeverminderingen zijn correcties op de aanschaffingswaarde die niet voortvloeien uit hun *waarschijnlijke* nuttigheids- of gebruiksduur (bv. naar aanleiding van een schadegeval). Dit houdt in dat waardeverminderingen zowel mogelijk zijn voor activa met een beperkte (gebouwen) als een onbeperkte levensduur (gronden). Waardeverminderingen blijven niet behouden als de boekhoudkundige waarde van het activum daardoor op het einde van het boekjaar lager is dan de gebruikswaarde. In dat geval worden de waardeverminderingen teruggenomen

### HERWAARDERINGEN

Sommige activa kunnen worden geherwaardeerd om hun boekhoudkundige waarde in overeenstemming te brengen met een marktwaarde. Herwaardering is enkel toegestaan voor de financiële vaste activa en overige materiële vaste activa . Bij de herwaardering van een actief wordt de volledige categorie waartoe dat actief behoort, geherwaardeerd. De overige materiële vaste activa met beperkte gebruiksduur worden op basis van deze geherwaardeerde waarde afgeschreven.

**SPECIFIEKE WAARDERINGSREGELS:  
INHOUD EN WAARDERING VAN DE RUBRIEKEN IN DE BALANS****GELDBELEGGINGEN EN LIQUIDE MIDDELEN**

Het bestuur waardeert de liquide middelen en de geldbeleggingen, tegen de nominale waarde. De vastrentende effecten worden bij verwerving geboekt en gewaardeerd tegen de aanschaffingswaarde.

Het bestuur past op de liquide middelen en geldbeleggingen waardeverminderingen toe als blijkt dat de realisatiewaarde op de datum van de jaarafsluiting lager is dan de aanschaffingswaarde. Er zullen bovendien aanvullende waardeverminderingen geboekt worden om rekening te houden met de evolutie van hun realisatie- of marktwaarde of met de risico's die inherent zijn aan de aard van de producten in kwestie of van de uitgevoerde activiteit.

**VORDERINGEN OP KORTE TERMIJN**

Vorderingen worden in de balans weergegeven tegen de nominale waarde. In geval er onzekerheid bestaat over de invorderbaarheid, van bepaalde vorderingen, worden deze overgeboekt naar dubieuze debiteuren.

Op de dubieuze debiteuren kunnen waardeverminderingen geboekt worden in functie van de ouderdom van de vordering, zijnde :

Ouder dan 2 jaar - jonger dan 3 jaar :	50%
Ouder dan 3 jaar - jonger dan 4 jaar :	75%
Ouder dan 4 jaar	100%

Dubieuze vorderingen worden individueel en nauwgezet opgevolgd door de financieel beheerder en desgevallend voor hun niet realiseerbaar gedeelte onmiddellijk oninbaar gesteld wanneer het schepencollege/OCMW-Raad dit beslist op basis van een uitgewerkt voorstel met bewijzen door de financieel beheerder

**VOORRADEN**

Er wordt pas gewerkt met voorraden van zodra de voorraad 2,5% van het balanstotaal bedraagt. Onder dit percentage wordt de eventuele voorraad rechtstreeks opgenomen in de kosten.

### VORDERINGEN OP LANGE TERMIJN

Vorderingen worden in de balans weergegeven tegen de nominale waarde. Indien de inning van deze vorderingen twijfelachtig is, worden deze overgeboekt naar de post dubieuze debiteuren. Op dubieuze debiteuren worden correctie geboekt aan de hand van waardeverminderingen, om aan te duiden welk bedrag waarschijnlijk nog zal geïnd worden.

### FINANCIEEL VASTE ACTIVA

Belangen of aandelen in rechtspersonen worden in de boekhouding opgenomen tegen hun aanschaffingswaarde. De aanschaffingswaarde van belangen of aandelen, ontvangen als vergoeding voor inbrengen die niet bestaan in contanten of die voortkomen uit de omzetting van vorderingen, stemt overeen met de conventionele waarde van de ingebrachte goederen en waarden of van de omgezette vorderingen. Als de conventionele waarde echter lager is dan de marktwaarde van de ingebrachte goederen en waarden of van de omgezette vorderingen, kan de aanschaffingswaarde geherwaardeerd worden tot de hogere marktwaarde.

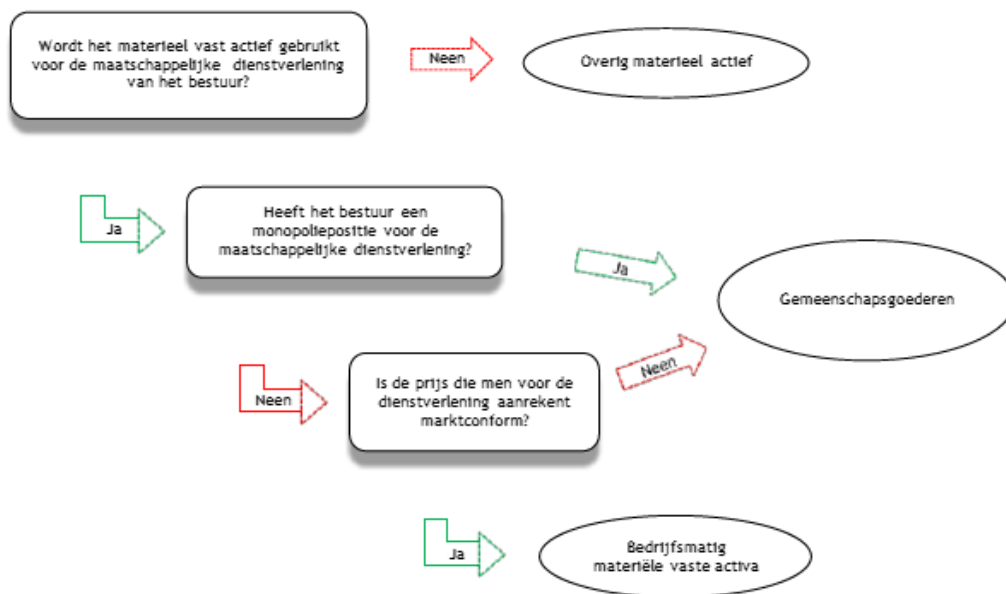
Er worden waardeverminderingen toegepast op de belangen en de aandelen die onder de financiële vaste activa zijn opgenomen in geval van duurzame minderwaarde of ontwaarding, verantwoord door de toestand, de rentabiliteit of de vooruitzichten van de entiteit waarin de belangen of de aandelen worden aangehouden. Het bestuur zal ook op de vorderingen, inclusief de vastrentende effecten, die in de financiële vaste activa zijn opgenomen waardeverminderingen toepassen als er voor het geheel of een gedeelte van de vordering onzekerheid bestaat over de betaling ervan op de vervaldag.

### MATERIËLE VASTE ACTIVA

De materiële vaste activa worden onderverdeeld in 3 categorieën.

- De **gemeenschapsgoederen** zijn de roerende en onroerende activa die worden aangewend binnen het 'maatschappelijk doel' van de organisatie, los van enige bedrijfseconomische activiteit.
- De **bedrijfsmatige activa** worden aangewend binnen een bedrijfsmatige context, dat betekent waar een bepaald rendement of zekere productiviteit kan worden gekoppeld aan de aangewende activa. De diensten verbonden aan deze activa worden aangeboden aan concurrentiële tarieven, die beogen zoveel als mogelijk de kosten verbonden aan deze diensten te dekken.
- De **overige activa** worden voor geen van vorige doeleinden aangewend, maar worden aangehouden als '(on)roerende reserve'. Deze activa zijn niet nuttig bij het functioneren van het bestuur, en kunnen mogelijks in de toekomst worden gerealiseerd ter financiering v/a investeringen.

Schematische voorstelling



Tot het **erfgoed** behoren de activa met historische, artistieke, wetenschappelijke, ... waarde, muv historische gebouwen. Erfgoed zal in veel gevallen weinig economische voordelen opleveren of weinig dienstenpotentieel inhouden. Deze hebben dus in principe geen gebruikswaarde. Daarom zal op de aanschafwaarde van deze activa een waardevermindering worden toegepast om de boekhoudkundige waarde terug te brengen tot € 1. Indien het actief dat behoort tot erfgoed wordt ingezet voor de uitvoering van het 'maatschappelijk doel', kan dat actief tóch een gebruikswaarde hebben. Dat actief wordt dan niet afgeschreven maar de waarde kan worden aangepast door het uitdrukken van waardeverminderingen.

**Overige zakelijke rechten op onroerende goederen** betreft de andere zakelijke rechten die het bestuur bezit op een onroerend goed als de vergoedingen bij aanvang van het contract werden vooruitbetaald (geactiveerde eenmalige vergoeding). Deze activa worden afgeschreven over de looptijd van de overeenkomst, tenzij de economische gebruiksduur van het actief waarop het zakelijk recht betrekking heeft, korter is.

De **gebruiksrechten voor materiële vaste activa** waarover het bestuur beschikt op grond van **leasing of gelijkaardige overeenkomsten** (bv. erfpacht) worden onder de activa opgenomen voor het gedeelte van de volgens de overeenkomst te storten termijnen, dat strekt tot de wedersamenstelling van de kapitaalwaarde van het goed waarop de overeenkomst betrekking heeft. De overeenkomstige schuld aan de passiefzijde waardeert het bestuur ieder jaar ten bedrage van het gedeelte van de in de volgende boekjaren te storten termijnen, dat strekt tot de wedersamenstelling van de kapitaalwaarde van het goed waarop de overeenkomst betrekking heeft. De duur van de afschrijvingsperiode wordt geregeld door IAS17 en IPSAS13: indien het *redelijk zeker* is dat het geleasede actief overgenomen wordt bij het verstrijken van de leaseperiode (lichten van de aankoopoptie), zal het actief worden afgeschreven over de normale gebruiksduur van soortgelijke activa (die in volle eigendom zijn). Indien het *niet redelijk zeker* is dat het actief wordt overgenomen bij het verstrijken van de leaseperiode (aankoopoptie wordt niet gelicht), wordt het actief afgeschreven over de leaseperiode, tenzij de (economische) gebruiksduur korter is.

## AFSCHRIJVINGSTERMIJNEN MVA

MATERIËLE VASTE ACTIVA	AFSCHRIJVINGS-TERMIJN
<p><b>Terreinen</b></p> <p>Deze rubriek bevat naast de onbebouwde terreinen ook de gronden van wegen (wegzate), gebouwen, waterlopen en kunst(bouw)werken.</p> <p>De (afschrijfbare) <u>aanleg en uitrusting op terreinen</u> (bv. verharding, omheining, ...) wordt opgenomen onder de rubriek 'bebouwde terreinen'.</p>	<p>0 jr</p> <p>Geen afschrijving</p> <p>15 jr</p>
<p><b>Gebouwen</b></p> <p>Nieuwe gebouwen</p> <p><u>Onderhoudswerken aan gebouwen</u> die niet worden opgenomen in de exploitatie, worden over een kortere termijn afgeschreven. Deze termijn hangt af van de aard van het onderhoudswerk en de impact op de gebruikswaarde van het gebouw.</p>	<p>33 jr</p> <p>15jr</p>
<p><b>Wegen</b></p> <p>Onder <u>wegen</u> worden alle elementen van het weggennet opgenomen en verstaat men het leggen van een volledig nieuwe weg (verharding, slijtlaag, voetpaden, fietspaden, ...).</p> <p>Onder de <u>overige infrastructuur betreffende de wegen</u> worden onder meer straatmeubilair, verkeerssignalisatie, wegbeplanting, ... opgenomen.</p> <p><u>Onderhoudswerken aan wegen</u> die niet worden opgenomen in de exploitatie, worden over een kortere termijn afgeschreven. Hieronder valt ook het vervangen van de slijtlaag van een weg. Deze termijn hangt af van de aard van het onderhoudswerk en de impact op de gebruikswaarde van de weg.</p>	<p>33 jr</p> <p>10 jr</p> <p>5 jr</p>



<p><b>Waterlopen en waterbekkens</b></p> <p><u>Onderhoudswerken aan waterlopen en waterbekkens</u> die niet worden opgenomen in de exploitatie, worden over een kortere termijn afgeschreven. Deze termijn hangt af van de aard van het onderhoudswerk en de impact op de gebruikswaarde</p>	<p>33 jr</p> <p>5 jr</p>
<p><b>Overige onroerende infrastructuur</b></p> <p>Onder overige onroerende infrastructuur worden onder meer het rioleringsnet, de openbare verlichting, nutsleidingen en kunst(bouw)werken (bv tunnels en viaducten) opgenomen.</p> <p><u>Onderhoudswerken aan overige onroerende infrastructuur</u> die niet worden opgenomen in de exploitatie, worden over een kortere termijn afgeschreven. Deze termijn hangt af van de aard van het onderhoudswerk en de impact op de gebruikswaarde van de infrastructuur.</p>	<p>33 jr</p> <p>5 jr</p>
<p><b>Installaties, machines en uitrusting</b></p> <p>Onder de installaties, machines en uitrusting wordt onder meer opgenomen werkmateriaal (boormachines, grasmachines, hakselaars, brandweer-helmen- en kledij, reanimatietoestellen, keukengerei, diepvriezers, koelkasten, uitrusting van RVT's ,...</p>	<p>10 jr</p>
<p><b>Meubilair</b></p> <p>Onder meubilair wordt onder meer opgenomen kasten, stoelen, banken, bureaus,... in de mate dat ze niet onroerend door bestemming zijn</p>	<p>10 jr</p>
<p><b>Kantooruitrusting</b></p> <p>Onder kantooruitrusting wordt onder meer opgenomen faxtoestellen, kopieermachines, papierversnietigers, tv's, dvd-spelers</p>	<p>5 jr</p>

<b>Informaticamaterieel</b> informaticamaterieel zoals computers, computerschermen, beamers, laptops, ...	3 jr
<b>Rollend materiaal</b> Fietsen motorfietsen, personenwagens en lichte vrachtauto's	5 jr
Vrachtwagens, tractoren en andere voertuigen en hun toebehoren.	10 jr
<b>Kunstwerken (geen erfgoed)</b>	-
<b>Erfgoed</b>	-



### IMMATERIËLE VASTE ACTIVA

De immateriële vaste activa worden gewaardeerd aan aanschafwaarde, tenzij deze niet verworven zijn van derden. In dat geval worden ze gewaardeerd tegen de vervaardigingsprijs, als die niet hoger is dan een voorzichtige raming van de gebruikswaarde of van het toekomstige rendement of nut voor het bestuur van die vaste activa.

### AFSCHRIJVINGSTERMIJNEN IMVA

IMMATERIËLE VASTE ACTIVA	AFSCHRIJVINGS- TERMIJN
<b>Kosten van onderzoek en ontwikkeling (rubriek 210)</b>	5 jr
<b>Concessies, octrooien, licenties, knowhow, merken en soortgelijke rechten</b>	5 jr
<b>Goodwill</b>	5 jr
<b>Plannen en studies</b>	5 jr

### PASSIVA -SCHULDEN

#### SCHULDEN

De schulden worden gewaardeerd tegen de nominale waarde.

#### NETTO-ACTIEF

De **ontvangen investeringssubsidies en schenkingen** worden geleidelijk in resultaat genomen (verrekend) volgens hetzelfde ritme als de afschrijvingen of de waardeverminderingen op de vaste activa waarvoor deze werden verkregen. Zolang een investering in uitvoering is en dus nog niet wordt afgeschreven, wordt de verkregen investeringssubsidie nog niet verrekend.

De **voorzieningen** worden stelselmatig gevormd voor bestaande verplichtingen die zeker zijn op balansdatum en waarvan de omvang betrouwbaar kan worden bepaald. Ze worden niet gevormd voor 'waarschijnlijke' verplichtingen en worden niet gehandhaafd als ze op het einde van het financieel boekjaar hoger zijn dan wat vereist is op basis van een actuele beoordeling van de risico's en kosten voor het bestuur.



#### BIJZONDERE BEPALINGEN BIJ DE OVERGANG NAAR BBC (BEGINBALANS)

De balansstructuur van BBC is volledig anders dan deze van de NGB (nieuwe gemeenteboekhouding) de NOB (nieuwe OCMW boekhouding) of de AGB-boekhouding (autonome gemeentebedrijven). De beginbalans van BBC stemt dus zeker niet overeen met de eindbalans van NGB of NOB, maar is daar uiteraard wel op gebaseerd.

Bij de conversie naar BBC en de opmaak van de beginbalans heeft het bestuur geopteerd voor de toepassing van het continuïteitsprincipe. Dat houdt in dat de bestaande inventarisbestanddelen werden geconverteerd naar de respectievelijke rubrieken in BBC, op basis van de bestaande (historische) aanschafwaarde. De afschrijvingstermijnen werden vervangen door de termijnen bepaald in bijlage, waardoor de resterende gebruiksduur, de netto-boekwaarde en het jaarlijkse afschrijvingsbedrag van de activa verandert. Hierbij werd uitgegaan van een restwaarde gelijk aan 0.

Bestaande activa met een boekwaarde gelijk aan 0, of die niet konden geïndividualiseerd worden werden mogelijks niet opgenomen in de beginbalans. Dit geldt ook voor de corresponderende investeringssubsidies.

#### MATERIËLE EN IMMATERIËLE VASTE ACTIVA

Gebouwen en gronden worden tegen aanschaffingswaarde opgenomen in de beginbalans. Alle herwaarderingen worden niet mee overgenomen.

De activa muv gebouwen die behoren tot het erfgoed worden pro memorie in de beginbalans opgenomen (aan € 1) of indien het actief wordt ingezet voor de uitvoering van het "maatschappelijk doel" kan er toch een gebruikswaarde aan toegekend worden.

#### NETTO-ACTIEF

De **ontvangen investeringssubsidies en schenkingen** werden geconverteerd voor zover het corresponderende actief werd geconverteerd. De verrekeningstermijn werd aangepast aan de afschrijvingstermijn van het corresponderende actief.

De **voorzieningen** voor risico's en kosten werden opnieuw geëvalueerd.

**5.3.3. Niet in de balans opgenomen rechten en verplichtingen**

Alg. Rek.	Omschrijving	Company	Totaal		Saldo	
			Debet	Credit	Debet	Credit
0	NIET IN DE BALANS OPGENOMEN RECHTEN EN PLICHTEN		4.784.895,02	4.784.895,02	0,00	0,00
00	ZEKERHEDEN VOOR DERDEN GESTELD VOOR REKENING V/H BESTUUR		240.456,72	240.456,72	0,00	0,00
00000000	Crediteuren van de boekhoudkundige entiteit, houders van door derden gestelde zekerheden		240.456,72	0,00	240.456,72	0,00
00100000	Derden, stellers van zekerheden voor rekening van de boekhou dkundige entiteit		0,00	240.456,72	0,00	240.456,72
03	ONTVANGEN ZEKERHEDEN		567.972,28	567.972,28	0,00	0,00
032	Ontvangen zekerheden		567.972,28	0,00	567.972,28	0,00
03200000	Ontvangen zekerheden		17.972,28	0,00	17.972,28	0,00
03210000	Ontvangen zekerheden in de vorm van een hypotheek		550.000,00	0,00	550.000,00	0,00
033	Zekerheidstellers		0,00	567.972,28	0,00	567.972,28
03300000	Zekerheidstellers		0,00	17.972,28	0,00	17.972,28
03310000	Zekerheidsstellers in de vorm van een hypotheek		0,00	550.000,00	0,00	550.000,00
05	VERPLICHTING TOT AAN-EN VERKOOP VAN VASTE ACTIVA		1.471.431,71	1.471.431,71	0,00	0,00
05000000	Verplichtingen tot aankoop		1.471.431,71	0,00	1.471.431,71	0,00
05100000	Crediteuren wegens verplichtingen tot aankoop		0,00	1.471.431,71	0,00	1.471.431,71
09	DIVERSE RECHTEN EN VERPLICHTINGEN - BESTEMDE GELDEN		2.505.034,31	2.505.034,31	0,00	0,00
090	BESTEMDE GELDEN		1.238.561,96	0,00	1.238.561,96	0,00
0902	Bestemde gelden voor investeringsuitgaven		1.238.561,96	0,00	1.238.561,96	0,00
09020000	Bestemde gelden investeringen		1.238.561,96	0,00	1.238.561,96	0,00
09100000	Bestemde gelden		0,00	1.238.561,96	0,00	1.238.561,96
092	OVERIGE DIVERSE RECHTEN EN VERPLICHTINGEN		1.266.472,35	0,00	1.266.472,35	0,00
09200000	Overige diverse gelden en verplichtingen		1.266.472,35	0,00	1.266.472,35	0,00
09300000	Overige diverse rechten en plichtien (credit)		0,00	1.266.472,35	0,00	1.266.472,35
Totaal			4.784.895,02	4.784.895,02	4.784.895,02	4.784.895,02

(\*) Toevoeging van genomen hypothekeken 2018

(\*\*) Publi serviceflats de linde en wederopbouwobligaties de wingerd

## **6. Bijlagen**

### **6.1. Proef- en saldibalans 01/01/2018**

Alg. Rek.	Omschrijving	Totaal		Saldo	
		Debet	Credit	Debet	Credit
0	NIET IN DE BALANS OPGENOMEN RECHTEN EN PLICHTEN	4.143.519,92	4.143.519,92	0,00	0,00
00	ZEKERHEDEN VOOR DERDEN GESTELD VOOR REKENING V/H BESTUUR	240.456,72	240.456,72	0,00	0,00
00000000	Crediteuren van de boekhoudkundige entiteit, houders van door derden gestelde zekerheden	240.456,72	0,00	240.456,72	0,00
00100000	Derden, stellers van zekerheden voor rekening van de boekhoudkundige entiteit	0,00	240.456,72	0,00	240.456,72
03	ONTVANGEN ZEKERHEDEN	67.972,28	67.972,28	0,00	0,00
032	Ontvangen zekerheden	67.972,28	0,00	67.972,28	0,00
03200000	Ontvangen zekerheden	17.972,28	0,00	17.972,28	0,00
03210000	Ontvangen zekerheden in de vorm van een hypotheek	50.000,00	0,00	50.000,00	0,00
033	Zekerheidstellers	0,00	67.972,28	0,00	67.972,28
03300000	Zekerheidstellers	0,00	17.972,28	0,00	17.972,28
03310000	Zekerheidsstellers in de vorm van een hypotheek	0,00	50.000,00	0,00	50.000,00
05	VERPLICHTING TOT AAN-EN VERKOOP VAN VASTE ACTIVA	1.471.431,71	1.471.431,71	0,00	0,00
05000000	Verplichtingen tot aankoop	1.471.431,71	0,00	1.471.431,71	0,00
05100000	Crediteuren wegens verplichtingen tot aankoop	0,00	1.471.431,71	0,00	1.471.431,71
09	DIVERSE RECHTEN EN VERPLICHTINGEN - BESTEMDE GELDEN	2.363.659,21	2.363.659,21	0,00	0,00
090	BESTEMDE GELDEN	1.097.186,86	0,00	1.097.186,86	0,00
0902	Bestemde gelden voor investeringsuitgaven	1.097.186,86	0,00	1.097.186,86	0,00
09020000	Bestemde gelden investeringen	1.097.186,86	0,00	1.097.186,86	0,00
09100000	Bestemde gelden	0,00	1.097.186,86	0,00	1.097.186,86
092	OVERIGE DIVERSE RECHTEN EN VERPLICHTINGEN	1.266.472,35	0,00	1.266.472,35	0,00
09200000	Overige diverse gelden en verplichtingen	1.266.472,35	0,00	1.266.472,35	0,00
09300000	Overige diverse rechten en plichtien (credit)	0,00	1.266.472,35	0,00	1.266.472,35
1	NETTOACTIEF EN SCHULDEN OP LANGE TERMIJN	69.772.764,40	121.225.768,26	0,00	51.453.003,86
10	OVERIG NETTO ACTIEF	32.841.079,16	36.378.697,99	0,00	3.537.618,83
10900000	Saldo beginbalans	32.841.079,16	36.378.697,99	0,00	3.537.618,83
14	OVERGEDRAGEN OVERSCHOT - OVERGEDRAGEN TEKORT	19.316.007,53	29.606.302,32	0,00	10.290.294,79
14000000	Overgedragen overschot	17.751.503,41	28.041.798,20	0,00	10.290.294,79
14000589	Afwijkingen beginbalansen door koppeling ARNOB-ARBBC	1.564.504,12	1.564.504,12	0,00	0,00
15	INVESTERINGSSUBSIDIES EN -SCHENKINGEN	4.521.672,60	19.501.747,50	0,00	14.980.074,90
150	INVESTERINGSSUBSIDIES EN SCHENKINGEN - VORDERING KORTE TERMIJN	1.378.884,52	1.818.444,54	0,00	439.560,02
15000000	Investeringsubsidies en -schenkingen in kapitaal met vordering op korte termijn	0,00	613.573,80	0,00	613.573,80
15000009	Investeringsubsidies en -schenkingen in kapitaal met vordering op korte termijn - verrekening	547.543,12	0,00	547.543,12	0,00
15000100	Investeringsubsidies federale overheid - KT	0,00	979.235,16	0,00	979.235,16
15000109	Investeringsubsidies Federale Overheid - KT - verrekening	831.341,40	0,00	831.341,40	0,00
15000300	Investeringssubsidie Fin instel (kapitalisatie polis) - KT	0,00	225.635,58	0,00	225.635,58
151	INVESTERINGSSUBSIDIE EN SCHENKINGEN-VORDERING OP LT	0,00	398.197,34	0,00	398.197,34
15100000	Investeringsubsidies en -schenkingen in kapitaal met vordering op lange termijn	0,00	398.197,34	0,00	398.197,34
152	INVESTERINGSSUBSIDIES IN DE VORM VAN TERUGBETALING LENING	3.142.788,08	17.285.105,62	0,00	14.142.317,54
15200000	Investeringsubsidies in de vorm van terugbetaling van leningen	0,00	17.285.105,62	0,00	17.285.105,62
15200009	Investeringsubsidies in de vorm van terugbetaling van leningen - verrekening	3.142.788,08	0,00	3.142.788,08	0,00

Alg. Rek.	Omschrijving	Totaal		Saldo	
		Debet	Credit	Debet	Credit
16	VOORZIENINGEN	0,00	475.500,00	0,00	475.500,00
1600000	Voorzieningen voor pensioenen en soortgelijke rechten	0,00	475.500,00	0,00	475.500,00
17	FINANCIELE SCHULDEN	13.094.005,11	35.263.520,45	0,00	22.169.515,34
17100000	Obligatielening - geplaatst cat 1 met gratis woonrecht	0,00	2.250.000,00	0,00	2.250.000,00
17210000	Andere leasingschulden en soortgelijke schulden	100.000,00	19.942.785,27	0,00	19.842.785,27
17330000	Schulden aan kredietinstellingen aangegaan door het bestuur	12.994.005,11	13.070.735,18	0,00	76.730,07
2	VASTE ACTIVA	56.277.437,51	12.062.746,27	44.214.691,24	0,00
21	IMMATERIELE VASTE ACTIVA	130.374,59	63.493,56	66.881,03	0,00
210	KOSTEN VAN ONDERZOEK EN ONTWIKKELING	10.285,00	2.057,00	8.228,00	0,00
21000000	Kosten van onderzoek en ontwikkeling	10.285,00	0,00	10.285,00	0,00
21000009	Kosten van onderzoek en ontwikkeling - geboekte afschrijvingen	0,00	2.057,00	0,00	2.057,00
214	PLANNEN EN STUDIES	120.089,59	61.436,56	58.653,03	0,00
21400000	Plannen en studies	120.089,59	0,00	120.089,59	0,00
21400009	Plannen en studies - geboekte afschrijvingen	0,00	61.436,56	0,00	61.436,56
22	TERREINEN GEBOUWEN WEGEN EN ANDERE INFRASTRUCTUUR	3.957.122,17	2.328.802,38	1.628.319,79	0,00
220	TERREINEN - GEMEENSCHAPSGOEDEREN	249.348,88	0,00	249.348,88	0,00
22000000	Onbebouwde terreinen - gemeenschapsgoederen	200.971,34	0,00	200.971,34	0,00
22000200	Onbebouwde terreinen aanleg en uitrusting - gemeenschapsgoederen	48.377,54	0,00	48.377,54	0,00
221	GEBOUWEN GEMEENSCHAPSGOEDEREN	3.178.289,02	2.135.284,24	1.043.004,78	0,00
22100000	Gebouwen - gemeenschapsgoederen	2.112.915,27	6.233,97	2.106.681,30	0,00
22100009	Gebouwen - gemeenschapsgoederen - geboekte afschrijvingen	0,00	1.721.439,72	0,00	1.721.439,72
22100100	Gebouwen - gemeenschapsgoederen - verbouwingen	1.065.373,75	0,00	1.065.373,75	0,00
22100109	sss - geboekte afschrijvingen	0,00	407.610,55	0,00	407.610,55
222	BEOUWDE TERREINEN - GEMEENSCHAPSGOEDEREN	161.019,32	116.703,24	44.316,08	0,00
22200000	Bebouwde terreinen - gemeenschapsgoederen	161.019,32	0,00	161.019,32	0,00
22200009	Bebouwde terreinen - gemeenschapsgoederen - geboekte afschrijvingen	0,00	116.703,24	0,00	116.703,24
229	TERREINEN EN GEBOUWEN - BEDRIJFSMATIGE MVA	368.464,95	76.814,90	291.650,05	0,00
22910000	Gebouwen - bedrijfsmatige MVA	18.871,16	0,00	18.871,16	0,00
22910009	Gebouwen - - bedrijfsmatige MVA - geboekte afschrijvingen	0,00	11.986,70	0,00	11.986,70
22910100	Gebouwen - bedrijfsmatige MVA- verbouwingen/onderhoudswerken	342.316,25	0,00	342.316,25	0,00
22910109	Gebouwen - bedrijfsmatige MVA- verbouwingen/onderhoudswerken geboekte afschrijvingen	0,00	58.035,83	0,00	58.035,83
22920000	Bebouwde terreinen - bedrijfsmatige MVA	7.277,54	0,00	7.277,54	0,00
22920009	Bebouwde terreinen- bedrijfsmatige MVA-geboekte afschrijving	0,00	6.792,37	0,00	6.792,37
23	INSTALLATIES, MACHINES EN UITRUSTING	741.822,74	487.045,21	254.777,53	0,00
23100000	Installaties, machines en uitrusting (niet-medisch) - gemeenschapsgoederen	199.261,38	0,00	199.261,38	0,00
23100009	Installaties, machines en uitrusting (niet-medisch) - gemeenschapsgoederen - geboekte afschrijving	0,00	155.431,57	0,00	155.431,57
235	INSTALLATIES, MACHINES EN UITRUSTING - BEDRIJFSMATIGE MVA	542.561,36	331.613,64	210.947,72	0,00
23500000	Installaties, machines en uitrusting - bedrijfsmatige MVA	397.100,14	0,00	397.100,14	0,00
23500009	Installaties, machines en uitrusting - bedrijfsmatige MVA - geboekte afschrijvingen	0,00	234.567,19	0,00	234.567,19
23510000	Installaties, machines en uitrusting - bedrijfsmatige MVA	145.461,22	0,00	145.461,22	0,00
23510009	Installaties, machines en uitrusting- bedrijfsmatige MVA geboekte afschrijvingen	0,00	97.046,45	0,00	97.046,45

Alg. Rek.	Omschrijving	Totaal		Saldo	
		Debet	Credit	Debet	Credit
24	MEUBILAIR, KANTOORUITRUSTING EN ROLLEND MATERIEEL	1.080.764,69	814.892,45	265.872,24	0,00
240	MEUBILAIR - GEMEENSCHAPSGOEDEREN	143.505,84	137.061,14	6.444,70	0,00
24000000	Meubilair - gemeenschapsgoederen	143.505,84	0,00	143.505,84	0,00
24000009	Meubilair - gemeenschapsgoederen - geboekte afschrijvingen	0,00	137.061,14	0,00	137.061,14
241	INFORMATICAMATERIEEL - GEMEENSCHAPSGOEDEREN	222.863,92	205.739,96	17.123,96	0,00
24100000	Informaticamaterieel - gemeenschapsgoederen	222.863,92	0,00	222.863,92	0,00
24100009	Informaticamaterieel - gemeenschapsgoederen - geboekte afschrijvingen	0,00	205.739,96	0,00	205.739,96
242	KANTOORUITRUSTING - GEMEENSCHAPSGOEDEREN	97.601,23	56.072,36	41.528,87	0,00
24200000	Kantooruitrusting - gemeenschapsgoederen	97.601,23	0,00	97.601,23	0,00
24200009	Kantooruitrusting - gemeenschapsgoederen - geboekte afschrijvingen	0,00	56.072,36	0,00	56.072,36
243	ROLLEND MATERIEEL GEMEENSCHAPSGOEDEREN	111.196,90	72.749,70	38.447,20	0,00
24300000	Rollend materieel - gemeenschapsgoederen	111.196,90	0,00	111.196,90	0,00
24300009	Rollend materieel - gemeenschapsgoederen - geboekte afschrijvingen	0,00	72.749,70	0,00	72.749,70
245	MEUBILAIR - BEDRIJFSMATIGE MVA	314.379,11	192.401,78	121.977,33	0,00
24500000	Meubilair - bedrijfsmatige MVA	314.379,11	0,00	314.379,11	0,00
24500009	Meubilair - bedrijfsmatige MVA - geboekte afschrijvingen	0,00	192.401,78	0,00	192.401,78
246	INFORMATICAMATERIEEL -BEDRIJFSMATIGE MVA	151.808,49	128.565,21	23.243,28	0,00
24600000	Informaticamaterieel - bedrijfsmatige MVA	151.808,49	0,00	151.808,49	0,00
24600009	Informaticamaterieel - bedrijfsmatige MVA - geboekte afschr	0,00	128.565,21	0,00	128.565,21
247	KANTOORUITRUSTING - BEDRIJFSMATIGE MVA	39.409,20	22.302,30	17.106,90	0,00
24700000	kantooruitrusting - bedrijfsmatige MVA	39.409,20	0,00	39.409,20	0,00
24700009	Informaticamaterieel - bedrijfsmatige MVA - geboekte afsch	0,00	22.302,30	0,00	22.302,30
25	VASTE ACTIVA IN LEASING OF OP GROND VAN SOORTELIJK RECHT	31.843.041,66	6.481.078,82	25.361.962,84	0,00
250	TERREINEN EN GEBOUWEN IN LEASING - GEMEENSCHAPSGOEDEREN	1.257.431,90	631.004,38	626.427,52	0,00
25000000	Terreinen en gebouwen in leasing of op grond van een soortgelijk recht - gemeenschapsgoederen	1.257.431,90	0,00	1.257.431,90	0,00
25000009	Terreinen en gebouwen in leasing of op grond van een soortgelijk recht - gemeenschapsgoederen -	0,00	631.004,38	0,00	631.004,38
253	TERREINEN EN GEBOUWEN IN LEASING - BEDRIJFSMATIGE MVA	30.585.609,76	5.850.074,44	24.735.535,32	0,00
25300000	Terreinen en gebouwen in leasing bedrijfsmatig MVA	30.585.609,76	0,00	30.585.609,76	0,00
25300009	Terreinen en gebouwen in leasing bedrijfsmatig MVA - GA	0,00	5.850.074,44	0,00	5.850.074,44
26	OVERIG MVA	1.099.341,71	44.547,90	1.054.793,81	0,00
260	TERREINEN -OVERIGE MVA	1.054.793,81	0,00	1.054.793,81	0,00
26000000	Terreinen - overig MVA	1.054.793,81	0,00	1.054.793,81	0,00
261	GEBOUWEN OVERIG MVA	44.547,90	44.547,90	0,00	0,00
26100000	Gebouwen - overige MVA	44.547,90	0,00	44.547,90	0,00
26100009	Gebouwen - overig MVA - geboekte afschrijvingen	0,00	44.547,90	0,00	44.547,90

Alg. Rek.	Omschrijving	Totaal		Saldo	
		Debet	Credit	Debet	Credit
27	ERFGOED	3,00	0,00	3,00	0,00
27500000	Roerend kunstpatrimonium en roerend erfgoed	3,00	0,00	3,00	0,00
28	FINANCIELE VASTE ACTIVA	130.620,15	70.120,33	60.499,82	0,00
28200000	Belangen in publiek-private samenwerkingsverbanden - aanschaffingswaarde	55.497,13	55.497,13	0,00	0,00
28210000	Belangen in publiek-private samenwerkingsverbanden - nog te storten bedragen	111,60	111,60	0,00	0,00
28300000	Belangen in OCMW-verenigingen - aanschaffingswaarde	19.514,29	0,00	19.514,29	0,00
28310000	Belangen in OCMW-verenigingen - nog te storten bedragen	0,00	14.400,00	0,00	14.400,00
28400000	Andere aandelen en niet-vastrentende effecten - aanschaffingswaarde	55.497,13	0,00	55.497,13	0,00
28410000	Andere aandelen en niet-vastrentende effecten - nog te storten bedragen	0,00	111,60	0,00	111,60
29	VORDERINGEN OP LANGE TERMIJN	17.294.346,80	1.772.765,62	15.521.581,18	0,00
29030000	Vorderingen wegens toegestane leningen - nominale waarde	6.014.826,46	0,00	6.014.826,46	0,00
29120000	Vorderingen wegens investeringssubsidies in kapitaal - nominale waarde	44.243,20	44.243,20	0,00	0,00
29130000	Vorderingen wegens prefinanciering investeringssubsidies - nominale waarde	11.235.277,14	1.728.522,42	9.506.754,72	0,00
40	VORDERING UIT RUILTRANSACTIES	1.377.001,66	338.351,85	1.038.649,81	0,00
400	VORDERING UIT RUILTRANCATIES NOMINALE WAARDE	1.018.807,15	70.526,49	948.280,66	0,00
40000000	Operationele vorderingen uit ruiltransacties - nominale waarde	1.017.679,12	69.398,46	948.280,66	0,00
40050000	Andere niet-operationele vorderingen uit ruiltransacties - nominale waarde	1.128,03	1.128,03	0,00	0,00
404	TE INNEN OPBRENGSTEN UIT RUILTRANSACTIES	28.000,00	0,00	28.000,00	0,00
40400000	Te innen opbrengsten uit ruiltransacties	28.000,00	0,00	28.000,00	0,00
405	BORGTOCHTEN BETAALD IN CONTANTEN	15.680,00	0,00	15.680,00	0,00
40500000	Borgtochten betaald in contanten	15.680,00	0,00	15.680,00	0,00
406	GESTORT VOORSCHOTTEN EN VOORUITBETALING OP VOORUITBETALING	42.864,25	0,00	42.864,25	0,00
40600000	Gestorte voorschotten en vooruitbetalingen door het OCMW	42.864,25	0,00	42.864,25	0,00
407	VORDERING OP RUILTRANSACTIES-DUBIEUZE DEBITEUREN	225.791,09	192.782,99	33.008,10	0,00
40700000	Operationele vorderingen uit ruiltransacties - dubieuze debiteuren	225.791,09	192.782,99	33.008,10	0,00
409	VORDERING OP RUILTRANSACTIES -GEBOEKTE WAARDEVERMINDERING	45.859,17	75.042,37	0,00	29.183,20
40900000	Operationele vorderingen uit ruiltransacties - geboekte waardeverminderingen (-)	45.859,17	75.042,37	0,00	29.183,20
41	VORDERINGEN UIT NIET RUILTRANSACTIES	804.294,68	230.107,39	574.187,29	0,00
413	VORDERINGUIT FISCALE OPBRENGST EN RECUP SPECIFIEKE KOST SD	55.832,73	0,00	55.832,73	0,00
41350000	Vorderingen uit recuperatie van specifieke kosten van de sociale dienst	55.832,73	0,00	55.832,73	0,00
415	VORDERING UIT SUBSIDIES	512.676,56	8.630,41	504.046,15	0,00
41510000	Vorderingen wegens investeringssubsidies	2.432,68	1.951,91	480,77	0,00
41530000	Vorderingen wegens werkingsubsidies	510.243,88	6.678,50	503.565,38	0,00
417	VORDERINGEN UIT NIET-RUILTRANSACTIES DUBIEUZE DEBITEUREN	174.393,73	64.333,21	110.060,52	0,00
41700000	Operationele vorderingen uit niet-ruiltransacties - dubieuze debiteuren	174.393,73	64.333,21	110.060,52	0,00
419	VORDERING NIET RUILTRANCATIES - GEBOEKTE WAARDEVERMINDERINGE	61.391,66	157.143,77	0,00	95.752,11
41900000	Operationele vorderingen uit niet-ruiltransacties - geboekte waardeverminderingen	61.391,66	157.143,77	0,00	95.752,11
42	SCHULDEN OP LANGE TERMIJN DIE BINNEN HET JAAR VERVALLEN	333.146,54	1.623.758,69	0,00	1.290.612,15
422	LEASINGSCHULDEN EN SOORTGELIJKE SCHULDEN	239.220,84	1.518.678,35	0,00	1.279.457,51
42210000	Andere leasingschulden en soortgelijke schulden	239.220,84	1.518.678,35	0,00	1.279.457,51
423	SCHULDEN AAN KREDIETINSTELLINGEN	84.208,24	95.362,88	0,00	11.154,64
42330000	Schulden aan kredietinstellingen aangegaan door het bestuur	84.208,24	95.362,88	0,00	11.154,64
424	OVERIGE LENINGEN	9.717,46	9.717,46	0,00	0,00
42400000	Overige leningen	9.717,46	9.717,46	0,00	0,00



Alg. Rek.	Omschrijving	Totaal		Saldo	
		Debet	Credit	Debet	Credit
44	DIVERSE SCHULDEN UIT RUILTRANSACTIES	169.560,51	1.576.315,93	0,00	1.406.755,42
440	LEVERANCIERS	53.425,99	365.526,22	0,00	312.100,23
44000000	Leveranciers	53.425,99	365.526,22	0,00	312.100,23
444	TE ONTVANGEN FACTUREN	115.534,51	231.792,59	0,00	116.258,08
44400000	Te ontvangen facturen	115.534,51	231.792,59	0,00	116.258,08
445	VERVALLEN KAPITAALSAFLOSSINGEN EN VERVALLEN INTEREST	0,01	977.947,12	0,00	977.947,11
44520000	Vervallen kapitaalsaflossingen en vervallen intresten inzake leasingschulden	0,00	977.947,11	0,00	977.947,11
44530000	Vervallen kapitaalsaflossingen en vervallen intresten aan kredietinstellingen	0,01	0,01	0,00	0,00
449	OVERIGE SCHULDEN UIT RUILTRANSACTIES	600,00	1.050,00	0,00	450,00
44920000	Te betalen en terug te betalen borgtochten	600,00	1.000,00	0,00	400,00
44930000	Borgtochten ontvangen in contanten	0,00	50,00	0,00	50,00
45	SCHULDEN MBT BEZOLDIGINGEN EN SOCIALE LASTEN	4.471.016,61	4.818.336,26	0,00	347.319,65
453	INGEHOUDEN BEDRIJFSVOORHEFFING	0,00	177.038,62	0,00	177.038,62
45300000	Ingehouden bedrijfsvoorheffing	0,00	153.413,62	0,00	153.413,62
45300001	Ingehouden roerende voorheffing	0,00	23.625,00	0,00	23.625,00
454	RIJKSDIENST VOOR SOCIALE ZEKERHEID	4.469.441,84	4.623.418,43	0,00	153.976,59
45400000	Rijksdienst voor Sociale Zekerheid	4.469.441,84	4.623.418,43	0,00	153.976,59
455	BEZOLDIGINGEN	1.574,77	17.879,21	0,00	16.304,44
45500000	Bezoldigingen	1.574,77	17.879,21	0,00	16.304,44
46	VOORZIENINGEN	169.566,23	699.966,23	0,00	530.400,00
46000000	Voorzieningen voor pensioenen en soortgelijke verplichtingen	0,00	15.400,00	0,00	15.400,00
46100000	Voorziening voor vakantiegeld	169.566,23	684.566,23	0,00	515.000,00
48	DIVERSE SCHULDEN UIT NIET RUILTRANSACTIES	0,00	1.544.894,61	0,00	1.544.894,61
48100000	Werkingschulden inzake sociale dienstverlening OCMW	0,00	12.658,13	0,00	12.658,13
48900000	Andere diverse schulden uit niet-ruiltransacties	0,00	1.532.236,48	0,00	1.532.236,48
49	OVERLOPENDE EN WACHTREKENING VORDERINGEN OP LANGE TERMIJN DIE BINNEN HET JAAR VERVALLEN	886.536,76	0,00	886.536,76	0,00
490	OVERLOPENDE REKENINGEN	153,46	0,00	153,46	0,00
49000000	Over te dragen kosten	153,46	0,00	153,46	0,00
495	VORDERINGEN UIT NIET-RUILTRANSACTIES DIE BINNEN HET JAAR VERVALLEN	886.383,30	0,00	886.383,30	0,00
49510000	Vorderingen wegens investeringssubsidies in kapitaal die binnen het jaar vervallen	22.122,09	0,00	22.122,09	0,00
49520000	Vorderingen wegens financiering investeringssubsidies die binnen het jaar vervallen	864.261,21	0,00	864.261,21	0,00
5	LIQUIDE MIDDELEN -	49.092.729,28	39.233.808,69	9.858.920,59	0,00
53000000	Termijndeposito's - nominale waarde	797.186,86	0,00	797.186,86	0,00
550	REKENING COURANT	2.549.058,98	0,00	2.549.058,98	0,00
55010000	Rekening courant ocmw	1.430.352,14	0,00	1.430.352,14	0,00
55020000	Rekening courant WZC	1.094.616,80	0,00	1.094.616,80	0,00
55040000	Rekening Courant Fortis	893,96	0,00	893,96	0,00
55050000	Rekening courant Bpost	9.427,81	0,00	9.427,81	0,00
55060000	Rekening courant ontvanger	13.768,27	0,00	13.768,27	0,00
551	BELEGGINGSREKENINGEN	6.511.277,23	0,00	6.511.277,23	0,00
55110000	Beleggingsrekening WZC	4.234.987,94	0,00	4.234.987,94	0,00
55120000	Beleggingsrekening tre@sury special - actief vanaf 2017	2.276.289,29	0,00	2.276.289,29	0,00
57000000	Kas	1.397,52	0,00	1.397,52	0,00
58900000	Interne Rekening Courant	39.233.808,69	39.233.808,69	0,00	0,00
Totaal		187.497.574,10	187.497.574,10	75.591.251,47	75.591.251,47

**6.2. Proef- en saldibalans 31/12/2018**

Alg. Rek.	Omschrijving	Totaal		Saldo	
		Debet	Credit	Debet	Credit
0	NIET IN DE BALANS OPGENOMEN RECHTEN EN PLICHTEN	4.784.895,02	4.784.895,02	0,00	0,00
00	ZEKERHEDEN VOOR DERDEN GESTELD VOOR REKENING V/H BESTUUR	240.456,72	240.456,72	0,00	0,00
00000000	Crediteuren van de boekhoudkundige entiteit, houders van door derden gestelde zekerheden	240.456,72	0,00	240.456,72	0,00
00100000	Derden, stellers van zekerheden voor rekening van de boekhoudkundige entiteit	0,00	240.456,72	0,00	240.456,72
03	ONTVANGEN ZEKERHEDEN	567.972,28	567.972,28	0,00	0,00
032	Ontvangen zekerheden	567.972,28	0,00	567.972,28	0,00
03200000	Ontvangen zekerheden	17.972,28	0,00	17.972,28	0,00
03210000	Ontvangen zekerheden in de vorm van een hypotheek	550.000,00	0,00	550.000,00	0,00
033	Zekerheidstellers	0,00	567.972,28	0,00	567.972,28
03300000	Zekerheidstellers	0,00	17.972,28	0,00	17.972,28
03310000	Zekerheidstellers in de vorm van een hypotheek	0,00	550.000,00	0,00	550.000,00
05	VERPLICHTING TOT AAN-EN VERKOOP VAN VASTE ACTIVA	1.471.431,71	1.471.431,71	0,00	0,00
05000000	Verplichtingen tot aankoop	1.471.431,71	0,00	1.471.431,71	0,00
05100000	Crediteuren wegens verplichtingen tot aankoop	0,00	1.471.431,71	0,00	1.471.431,71
09	DIVERSE RECHTEN EN VERPLICHTINGEN - BESTEMDE GELDEN	2.505.034,31	2.505.034,31	0,00	0,00
090	BESTEMDE GELDEN	1.238.561,96	0,00	1.238.561,96	0,00
0902	Bestemde gelden voor investeringsuitgaven	1.238.561,96	0,00	1.238.561,96	0,00
09020000	Bestemde gelden investeringen	1.238.561,96	0,00	1.238.561,96	0,00
09100000	Bestemde gelden	0,00	1.238.561,96	0,00	1.238.561,96
092	OVERIGE DIVERSE RECHTEN EN VERPLICHTINGEN	1.266.472,35	0,00	1.266.472,35	0,00
09200000	Overige diverse gelden en verplichtingen	1.266.472,35	0,00	1.266.472,35	0,00
09300000	Overige diverse rechten en plichtien (credit)	0,00	1.266.472,35	0,00	1.266.472,35
1	NETTOACTIEF EN SCHULDEN OP LANGE TERMIJN	100.991.707,39	153.065.701,15	0,00	52.073.993,76
10	OVERIG NETTO ACTIEF	32.841.079,16	36.378.697,99	0,00	3.537.618,83
10900000	Saldo beginbalans	32.841.079,16	36.378.697,99	0,00	3.537.618,83
14	OVERGEDRAGEN OVERSCHOT - OVERGEDRAGEN TEKORT	24.054.971,83	36.243.728,11	0,00	12.188.756,28
14000000	Overgedragen overschot	22.490.467,71	34.679.223,99	0,00	12.188.756,28
14000589	Afwijkingen beginbalansen door koppeling ARNOB-ARBBC	1.564.504,12	1.564.504,12	0,00	0,00
15	INVESTERINGSSUBSIDIES EN -SCHENKINGEN	6.118.228,53	20.939.022,27	0,00	14.820.793,74
150	INVESTERINGSSUBSIDIES EN SCHENKINGEN -VORDERING KORTE TERMIJN	1.404.056,41	2.208.129,95	0,00	804.073,54
15000000	Investeringsubsidies en -schenkingen in kapitaal met vordering op korte termijn	0,00	1.003.259,21	0,00	1.003.259,21
15000009	Investeringsubsidies en -schenkingen in kapitaal met vordering op korte termijn - verrekening	556.095,50	0,00	556.095,50	0,00
15000100	Investeringsubsidies federale overheid - KT	0,00	979.235,16	0,00	979.235,16
15000109	Investeringsubsidies Federale Overheid - KT - verrekening	847.960,91	0,00	847.960,91	0,00
15000300	Investeringssubsidie Fin instel (kapitalisatie polis) - KT	0,00	225.635,58	0,00	225.635,58
151	INVESTERINGSSUBSIDIE EN SCHENKINGEN-VORDERING OP LT	0,00	398.197,34	0,00	398.197,34
15100000	Investeringsubsidies en -schenkingen in kapitaal met vordering op lange termijn	0,00	398.197,34	0,00	398.197,34
152	INVESTERINGSSUBSIDIES IN DE VORM VAN TERUGBETALING LENING	4.714.172,12	18.332.694,98	0,00	13.618.522,86
15200000	Investeringsubsidies in de vorm van terugbetaling van leningen	0,00	17.285.105,62	0,00	17.285.105,62
15200009	Investeringsubsidies in de vorm van terugbetaling van leningen - verrekening	4.714.172,12	1.047.589,36	3.666.582,76	0,00

Alg. Rek.	Omschrijving	Totaal		Saldo	
		Debet	Credit	Debet	Credit
16	VOORZIENINGEN	29.500,00	722.855,00	0,00	693.355,00
1600000	Voorzieningen voor pensioenen en soortgelijke rechten	29.500,00	722.855,00	0,00	693.355,00
17	FINANCIELE SCHULDEN	37.947.927,87	58.781.397,78	0,00	20.833.469,91
17100000	Obligatielening - geplaatst cat 1 met gratis woonrecht	0,00	2.250.000,00	0,00	2.250.000,00
17210000	Andere leasingsschulden en soortgelijke schulden	11.948.329,09	30.466.657,49	0,00	18.518.328,40
17330000	Schulden aan kredietinstellingen aangegaan door het bestuur	25.999.598,78	26.064.740,29	0,00	65.141,51
2	VASTE ACTIVA	59.124.942,28	17.087.052,97	42.037.889,31	0,00
21	IMMATERIELE VASTE ACTIVA	148.915,00	87.269,78	61.645,22	0,00
210	KOSTEN VAN ONDERZOEK EN ONTWIKKELING	10.285,00	4.114,00	6.171,00	0,00
21000000	Kosten van onderzoek en ontwikkeling	10.285,00	0,00	10.285,00	0,00
21000009	Kosten van onderzoek en ontwikkeling - geboekte afschrijvingen	0,00	4.114,00	0,00	4.114,00
214	PLANNEN EN STUDIES	138.630,00	83.155,78	55.474,22	0,00
21400000	Plannen en studies	138.630,00	0,00	138.630,00	0,00
21400009	Plannen en studies - geboekte afschrijvingen	0,00	83.155,78	0,00	83.155,78
22	TERREINEN GEBOUWEN WEGEN EN ANDERE INFRASTRUCTUUR	4.151.877,95	2.635.102,01	1.516.775,94	0,00
220	TERREINEN - GEMEENSCHAPSGOEDEREN	249.348,88	0,00	249.348,88	0,00
22000000	Onbebouwde terreinen - gemeenschapsgoederen	200.971,34	0,00	200.971,34	0,00
22000200	Onbebouwde terreinen aanleg en uitrusting - gemeenschapsgoederen	48.377,54	0,00	48.377,54	0,00
221	GEBOUWEN GEMEENSCHAPSGOEDEREN	3.335.870,70	2.413.296,30	922.574,40	0,00
22100000	Gebouwen - gemeenschapsgoederen	2.112.915,27	148.733,97	1.964.181,30	0,00
22100009	Gebouwen - gemeenschapsgoederen - geboekte afschrijvingen	142.500,00	1.785.533,66	0,00	1.643.033,66
22100100	Gebouwen - gemeenschapsgoederen - verbouwingen	1.080.455,43	0,00	1.080.455,43	0,00
22100109	sss - geboekte afschrijvingen	0,00	479.028,67	0,00	479.028,67
222	BEBOUWDE TERREINEN - GEMEENSCHAPSGOEDEREN	161.019,32	118.314,19	42.705,13	0,00
22200000	Bebouwde terreinen - gemeenschapsgoederen	161.019,32	0,00	161.019,32	0,00
22200009	Bebouwde terreinen - gemeenschapsgoederen - geboekte afschrijvingen	0,00	118.314,19	0,00	118.314,19
229	TERREINEN EN GEBOUWEN - BEDRIJFSMATIGE MVA	405.639,05	103.491,52	302.147,53	0,00
22910000	Gebouwen - bedrijfsmatige MVA	18.871,16	0,00	18.871,16	0,00
22910009	Gebouwen - - bedrijfsmatige MVA - geboekte afschrijvingen	0,00	12.878,76	0,00	12.878,76
22910100	Gebouwen - bedrijfsmatige MVA- verbouwingen/onderhoudswerken	379.490,35	0,00	379.490,35	0,00
22910109	Gebouwen - bedrijfsmatige MVA- verbouwingen/onderhoudswerken geboekte afschrijvingen	0,00	83.335,22	0,00	83.335,22
22920000	Bebouwde terreinen - bedrijfsmatige MVA	7.277,54	0,00	7.277,54	0,00
22920009	Bebouwde terreinen- bedrijfsmatige MVA-geboekte afschrijving	0,00	7.277,54	0,00	7.277,54
23	INSTALLATIES, MACHINES EN UITRUSTING	772.730,18	537.863,04	234.867,14	0,00
23100000	Installaties, machines en uitrusting (niet-medisch) - gemeenschapsgoederen	205.613,02	0,01	205.613,01	0,00
23100009	Installaties, machines en uitrusting (niet-medisch) - gemeenschapsgoederen - geboekte afschrijving	0,00	163.369,37	0,00	163.369,37
235	INSTALLATIES, MACHINES EN UITRUSTING - BEDRIJFSMATIGE MVA	567.117,16	374.493,66	192.623,50	0,00
23500000	Installaties, machines en uitrusting - bedrijfsmatige MVA	419.117,15	0,00	419.117,15	0,00
23500009	Installaties, machines en uitrusting - bedrijfsmatige MVA - geboekte afschrijvingen	0,00	266.756,05	0,00	266.756,05
23510000	Installaties, machines en uitrusting - bedrijfsmatige MVA	148.000,01	0,00	148.000,01	0,00
23510009	Installaties, machines en uitrusting- bedrijfsmatige MVA geboekte afschrijvingen	0,00	107.737,61	0,00	107.737,61

Alg. Rek.	Omschrijving	Totaal		Saldo	
		Debet	Credit	Debet	Credit
24	MEUBILAIR, KANTOORUITRUSTING EN ROLLEND MATERIEEL	1.146.300,21	900.359,52	245.940,69	0,00
240	MEUBILAIR - GEMEENSCHAPSGOEDEREN	143.505,84	138.206,37	5.299,47	0,00
24000000	Meubilair - gemeenschapsgoederen	143.505,84	0,00	143.505,84	0,00
24000009	Meubilair - gemeenschapsgoederen - geboekte afschrijvingen	0,00	138.206,37	0,00	138.206,37
241	INFORMATICAMATERIEEL - GEMEENSCHAPSGOEDEREN	252.215,98	223.809,32	28.406,66	0,00
24100000	Informaticamaterieel - gemeenschapsgoederen	252.215,98	0,00	252.215,98	0,00
24100009	Informaticamaterieel - gemeenschapsgoederen - geboekte afschrijvingen	0,00	223.809,32	0,00	223.809,32
242	KANTOORUITRUSTING - GEMEENSCHAPSGOEDEREN	99.861,45	66.834,61	33.026,84	0,00
24200000	Kantooruitrusting - gemeenschapsgoederen	99.861,45	0,00	99.861,45	0,00
24200009	Kantooruitrusting - gemeenschapsgoederen - geboekte afschrijvingen	0,00	66.834,61	0,00	66.834,61
243	ROLLEND MATERIEEL GEMEENSCHAPSGOEDEREN	111.196,90	83.310,61	27.886,29	0,00
24300000	Rollend materieel - gemeenschapsgoederen	111.196,90	0,00	111.196,90	0,00
24300009	Rollend materieel - gemeenschapsgoederen - geboekte afschrijvingen	0,00	83.310,61	0,00	83.310,61
245	MEUBILAIR - BEDRIJFSMATIGE MVA	332.903,65	215.135,29	117.768,36	0,00
24500000	Meubilair - bedrijfsmatige MVA	332.903,65	0,00	332.903,65	0,00
24500009	Meubilair - bedrijfsmatige MVA - geboekte afschrijvingen	0,00	215.135,29	0,00	215.135,29
246	INFORMATICAMATERIEEL - BEDRIJFSMATIGE MVA	167.207,19	147.361,17	19.846,02	0,00
24600000	Informaticamaterieel - bedrijfsmatige MVA	167.207,19	0,00	167.207,19	0,00
24600009	Informaticamaterieel - bedrijfsmatige MVA - geboekte afschr	0,00	147.361,17	0,00	147.361,17
247	KANTOORUITRUSTING - BEDRIJFSMATIGE MVA	39.409,20	25.702,15	13.707,05	0,00
24700000	kantooruitrusting - bedrijfsmatige MVA	39.409,20	0,00	39.409,20	0,00
24700009	Informaticamaterieel - bedrijfsmatige MVA - geboekte afsch	0,00	25.702,15	0,00	25.702,15
25	VASTE ACTIVA IN LEASING OF OP GROND VAN SOORTELIJK RECHT	31.843.041,66	7.442.971,28	24.400.070,38	0,00
250	TERREINEN EN GEBOUWEN IN LEASING - GEMEENSCHAPSGOEDEREN	1.257.431,90	666.060,18	591.371,72	0,00
25000000	Terreinen en gebouwen in leasing of op grond van een soortgelijk recht - gemeenschapsgoederen	1.257.431,90	0,00	1.257.431,90	0,00
25000009	Terreinen en gebouwen in leasing of op grond van een soortgelijk recht - gemeenschapsgoederen -	0,00	666.060,18	0,00	666.060,18
253	TERREINEN EN GEBOUWEN IN LEASING - BEDRIJFSMATIGE MVA	30.585.609,76	6.776.911,10	23.808.698,66	0,00
25300000	Terreinen en gebouwen in leasing bedrijfsmatig MVA	30.585.609,76	0,00	30.585.609,76	0,00
25300009	Terreinen en gebouwen in leasing bedrijfsmatig MVA - GA	0,00	6.776.911,10	0,00	6.776.911,10
26	OVERIG MVA	1.864.341,71	809.547,90	1.054.793,81	0,00
260	TERREINEN - OVERIGE MVA	1.054.793,81	0,00	1.054.793,81	0,00
26000000	Terreinen - overig MVA	1.054.793,81	0,00	1.054.793,81	0,00
261	GEBOUWEN OVERIG MVA	809.547,90	809.547,90	0,00	0,00
26100000	Gebouwen - overige MVA	524.547,90	480.000,00	44.547,90	0,00
26100009	Gebouwen - overig MVA - geboekte afschrijvingen	285.000,00	329.547,90	0,00	44.547,90

Alg. Rek.	Omschrijving	Totaal		Saldo	
		Debet	Credit	Debet	Credit
27	ERFGOED	3,00	0,00	3,00	0,00
27500000	Roerend kunstpatrimonium en roerend erfgoed	3,00	0,00	3,00	0,00
28	FINANCIELE VASTE ACTIVA	130.620,15	70.120,33	60.499,82	0,00
28200000	Belangen in publiek-private samenwerkingsverbanden - aanschaffingswaarde	55.497,13	55.497,13	0,00	0,00
28210000	Belangen in publiek-private samenwerkingsverbanden - nog te storten bedragen	111,60	111,60	0,00	0,00
28300000	Belangen in OCMW-verenigingen - aanschaffingswaarde	19.514,29	0,00	19.514,29	0,00
28310000	Belangen in OCMW-verenigingen - nog te storten bedragen	0,00	14.400,00	0,00	14.400,00
28400000	Andere aandelen en niet-vastrentende effecten - aanschaffingswaarde	55.497,13	0,00	55.497,13	0,00
28410000	Andere aandelen en niet-vastrentende effecten - nog te storten bedragen	0,00	111,60	0,00	111,60
29	VORDERINGEN OP LANGE TERMIJN	19.067.112,42	4.603.819,11	14.463.293,31	0,00
29030000	Vorderingen wegens toegestane leningen - nominale waarde	6.014.826,46	194.026,66	5.820.799,80	0,00
29120000	Vorderingen wegens investeringssubsidies in kapitaal - nominale waarde	88.486,40	88.486,40	0,00	0,00
29130000	Vorderingen wegens prefinanciering investeringssubsidies - nominale waarde	12.963.799,56	4.321.306,05	8.642.493,51	0,00
40	VORDERING UIT RUILTRANSACTIES	9.918.804,35	8.626.224,75	1.292.579,60	0,00
400	VORDERING UIT RUILTRANCATIES NOMINALE WAARDE	9.414.771,15	8.267.546,19	1.147.224,96	0,00
40000000	Operationele vorderingen uit ruiltransacties - nominale waarde	9.413.643,12	8.266.418,16	1.147.224,96	0,00
40050000	Andere niet-operationele vorderingen uit ruiltransacties - nominale waarde	1.128,03	1.128,03	0,00	0,00
404	TE INNEN OPBRENGSTEN UIT RUILTRANSACTIES	28.000,00	28.000,00	0,00	0,00
40400000	Te innen opbrengsten uit ruiltransacties	28.000,00	28.000,00	0,00	0,00
405	BORGTOCHTEN BETAALD IN CONTANTEN	26.360,38	6.940,00	19.420,38	0,00
40500000	Borgtochten betaald in contanten	26.360,38	6.940,00	19.420,38	0,00
406	GESTORT VOORSCHOTTEN EN VOORUITBETALING OP VOORUITBETALING	164.438,76	41.591,10	122.847,66	0,00
40600000	Gestorte voorschotten en vooruitbetalingen door het OCMW	164.438,76	41.591,10	122.847,66	0,00
407	VORDERING OP RUILTRANSACTIES-DUBIEUZE DEBITEUREN	230.753,60	204.035,98	26.717,62	0,00
40700000	Operationele vorderingen uit ruiltransacties - dubieuze debiteuren	230.753,60	204.035,98	26.717,62	0,00
409	VORDERING OP RUILTRANSACTIES -GEBOEKTE WAARDEVERMINDERING	54.480,46	78.111,48	0,00	23.631,02
40900000	Operationele vorderingen uit ruiltransacties - geboekte waardeverminderingen (-)	54.480,46	78.111,48	0,00	23.631,02
41	VORDERINGEN UIT NIET RUILTRANSACTIES	9.296.096,70	8.573.786,24	722.310,46	0,00
413	VORDERINGUIT FISCALE OPBRENGST EN RECUP SPECIFIEKE KOST SD	273.701,39	178.924,33	94.777,06	0,00
41350000	Vorderingen uit recuperatie van specifieke kosten van de sociale dienst	273.701,39	178.924,33	94.777,06	0,00
415	VORDERING UIT SUBSIDIES	8.756.001,17	8.141.248,17	614.753,00	0,00
41510000	Vorderingen wegens investeringssubsidies	866.693,89	866.213,12	480,77	0,00
41530000	Vorderingen wegens werkingssubsidies	7.889.307,28	7.275.035,05	614.272,23	0,00
416	DIVERSE VORDERINGEN NIET-RUILTRANSACTIES	8.378,33	8.378,33	0,00	0,00
41600000	Diverse operationele vorderingen uit niet-ruiltransacties - nominaal bedrag	8.378,33	8.378,33	0,00	0,00
417	VORDERINGEN UIT NIET-RUILTRANSACTIES DUBIEUZE DEBITEUREN	191.908,89	72.354,07	119.554,82	0,00
41700000	Operationele vorderingen uit niet-ruiltransacties - dubieuze debiteuren	191.908,89	72.354,07	119.554,82	0,00
419	VORDERING NIET RUILTRANCATIES - GEBOEKTE WAARDEVERMINDERINGE	66.106,92	172.881,34	0,00	106.774,42
41900000	Operationele vorderingen uit niet-ruiltransacties - geboekte waardeverminderingen	66.106,92	172.881,34	0,00	106.774,42
42	SCHULDEN OP LANGE TERMIJN DIE BINNEN HET JAAR VERVALLEN	2.187.018,30	3.523.063,73	0,00	1.336.045,43
422	LEASINGSCHULDEN EN SOORTGELIJKE SCHULDEN	1.976.857,62	3.301.314,49	0,00	1.324.456,87
42210000	Andere leasingschulden en soortgelijke schulden	1.976.857,62	3.301.314,49	0,00	1.324.456,87

Alg. Rek.	Omschrijving	Totaal		Saldo	
		Debet	Credit	Debet	Credit
423	SCHULDEN AAN KREDIETINSTELLINGEN	190.725,76	202.314,32	0,00	11.588,56
42330000	Schulden aan kredietinstellingen aangegaan door het bestuur	190.725,76	202.314,32	0,00	11.588,56
424	OVERIGE LENINGEN	19.434,92	19.434,92	0,00	0,00
42400000	Overige leningen	19.434,92	19.434,92	0,00	0,00
44	DIVERSE SCHULDEN UIT RUILTRANSACTIES	6.167.318,60	7.598.208,70	0,00	1.430.890,10
440	LEVERANCIERS	3.933.155,95	4.221.378,92	0,00	288.222,97
44000000	Leveranciers	3.933.155,95	4.221.378,92	0,00	288.222,97
444	TE ONTVANGEN FACTUREN	251.107,58	399.932,09	0,00	148.824,51
44400000	Te ontvangen facturen	251.107,58	399.932,09	0,00	148.824,51
445	VERVALLEN KAPITAALSAFLOSSINGEN EN VERVALLEN INTEREST	1.982.455,07	2.973.871,70	0,00	991.416,63
44520000	Vervallen kapitaalsaflossingen en vervallen interesten inzake leasingschulden	1.932.898,13	2.924.314,76	0,00	991.416,63
44530000	Vervallen kapitaalsaflossingen en vervallen interesten aan kredietinstellingen	49.556,94	49.556,94	0,00	0,00
449	OVERIGE SCHULDEN UIT RUILTRANSACTIES	600,00	3.025,99	0,00	2.425,99
44910000	Ontvangen vooruitbetalingen op ruiltransacties	0,00	1.975,99	0,00	1.975,99
44920000	Te betalen en terug te betalen borgtochten	600,00	1.000,00	0,00	400,00
44930000	Borgtochten ontvangen in contanten	0,00	50,00	0,00	50,00
45	SCHULDEN MBT BEZOLDIGINGEN EN SOCIALE LASTEN	12.526.478,88	12.881.401,08	0,00	354.922,20
453	INGEHOUDEN BEDRIJFSVOORHEFFING	1.085.319,57	1.242.719,26	0,00	157.399,69
45300000	Ingehouden bedrijfsvoorheffing	1.061.694,57	1.219.094,26	0,00	157.399,69
45300001	Ingehouden roerende voorheffing	23.625,00	23.625,00	0,00	0,00
454	RIJKSDIENST VOOR SOCIALE ZEKERHEID	7.119.925,95	7.300.601,07	0,00	180.675,12
45400000	Rijksdienst voor Sociale Zekerheid	7.119.925,95	7.300.601,07	0,00	180.675,12
455	BEZOLDIGINGEN	4.321.233,36	4.338.080,75	0,00	16.847,39
45500000	Bezoldigingen	4.321.233,36	4.338.080,75	0,00	16.847,39
46	VOORZIENINGEN	927.498,69	1.489.998,69	0,00	562.500,00
46000000	Voorzieningen voor pensioenen en soortgelijke verplichtingen	16.800,00	44.300,00	0,00	27.500,00
46100000	Voorziening voor vakantiegeld	910.698,69	1.445.698,69	0,00	535.000,00
48	DIVERSE SCHULDEN UIT NIET RUILTRANSACTIES	2.339.309,11	2.348.992,64	0,00	9.683,53
48100000	Werkingschulden inzake sociale dienstverlening OCMW	806.052,96	815.835,71	0,00	9.782,75
48900000	Andere diverse schulden uit niet-ruiltransacties	1.533.256,15	1.533.156,93	99,22	0,00
49	OVERLOPENDE EN WACHTREKENING VORDERINGEN OP LANGE TERMIJN DIE BINNEN HET JAAR VERVALLEN	2.173.949,99	1.213.527,42	960.422,57	0,00
490	OVERLOPENDE REKENINGEN	153,46	153,46	0,00	0,00
49000000	Over te dragen kosten	153,46	153,46	0,00	0,00
49200000	Toe te rekenen kosten	0,00	853,05	0,00	853,05
494	VORDERINGEN UIT RUILTRANSACTIES DIE BINNEN HET JAAR VERVALLEN	194.026,66	97.013,33	97.013,33	0,00
49430000	Vorderingen wegens toegestane leningen die binnen het jaar vervallen	194.026,66	97.013,33	97.013,33	0,00
495	VORDERINGEN UIT NIET-RUILTRANSACTIES DIE BINNEN HET JAAR VERVALLEN	1.750.645,51	886.383,22	864.262,29	0,00
49510000	Vorderingen wegens investeringsubsidies in kapitaal die binnen het jaar vervallen	22.123,09	22.122,01	1,08	0,00
49520000	Vorderingen wegens prefinanciering investeringsubsidies die binnen het jaar vervallen	1.728.522,42	864.261,21	864.261,21	0,00
499	WACHTREKENINGEN	229.124,36	229.124,36	0,00	0,00
49900000	Wachtrekening - dubbele betalingen	229.118,10	229.118,10	0,00	0,00
49940000	Wachtrekening Financieel Diversen	6,26	6,26	0,00	0,00

Alg. Rek.	Omschrijving	Totaal		Saldo	
		Debet	Credit	Debet	Credit
5	LIQUIDE MIDDELEN -	110.881.216,34	100.126.383,26	10.754.833,08	0,00
53000000	Termijndeposito's - nominale waarde	863.561,96	0,00	863.561,96	0,00
550	REKENING COURANT	23.783.496,52	19.235.554,64	4.547.941,88	0,00
55010000	Rekening courant ocmw	15.140.000,33	11.840.546,91	3.299.453,42	0,00
55020000	Rekening courant WZC	8.397.504,19	7.195.467,96	1.202.036,23	0,00
55040000	Rekening Courant Fortis	17.393,96	11.836,08	5.557,88	0,00
55050000	Rekening courant Bpost	44.526,97	27.343,43	17.183,54	0,00
55060000	Rekening courant ontvanger	179.534,82	158.572,89	20.961,93	0,00
55070000	Mastercard OCMW	4.536,25	1.787,37	2.748,88	0,00
551	BELEGGINGSREKENINGEN	6.511.755,27	1.171.004,06	5.340.751,21	0,00
55110000	Beleggingsrekening WZC	4.234.987,94	1.171.004,06	3.063.983,88	0,00
55120000	Beleggingsrekening tre@sury special - actief vanaf 2017	2.276.767,33	0,00	2.276.767,33	0,00
57000000	Kas	51.337,40	48.759,37	2.578,03	0,00
58000000	Interne overboekingen	8.605.204,73	8.605.204,73	0,00	0,00
58900000	Interne Rekening Courant	71.065.860,46	71.065.860,46	0,00	0,00
6	KOSTEN	21.730.981,24	6.221.428,41	15.509.552,83	0,00
600	AANKOOP VAN GRONDSTOFFEN, HULPSTOFFEN EN HANDELSGOEDEREN	1.137.488,92	77.408,59	1.060.080,33	0,00
60000100	Aankoop dranken en snoep	5.142,41	0,00	5.142,41	0,00
60000200	Aankoop klaargemaakte maaltijden	349.061,68	377,42	348.684,26	0,00
60000300	Aankoop farmaceutisch materiaal en geneesmiddelen	2.252,92	66,51	2.186,41	0,00
60000500	Andere medische, paramedische en verzorgingsbehoeften	14.023,56	0,00	14.023,56	0,00
60000700	Aankoop cafetaria koeltoeg en soep	19.203,42	1.081,68	18.121,74	0,00
60000800	Aankopen restaurantdag	12.535,73	0,00	12.535,73	0,00
60006100	Aankoop - HL- drank en versnaperingen	87.702,06	22.696,66	65.005,40	0,00
60006200	Aankoop - HL-medisch materiaal en verzorgingsproducten	22.175,76	251,42	21.924,34	0,00
60006300	Aankoop - HL- luiers en incontinentiemateriaal	51.890,10	12.208,67	39.681,43	0,00
60006400	Aankoop - HL- bureelbehoeften	3.815,55	54,70	3.760,85	0,00
60006500	Aankoop - HL- schoonmaakmateriaal	45.071,89	78,93	44.992,96	0,00
60006600	HL- Leeggoed	2.597,10	3.729,32	0,00	1.132,22
60007010	Doorfacturatie roerende voorheffing Obligatie	23.625,00	0,00	23.625,00	0,00
60007011	Zakgeld OCMW en/of bewindvoerder	9.825,08	0,00	9.825,08	0,00
60007012	Incontinentiekorting	18.226,93	0,00	18.226,93	0,00
60007013	Terugbetaalde Borgen	175,00	0,00	175,00	0,00
60007014	Hospitalisatieverzekering gezinsleden	12.988,80	189,60	12.799,20	0,00
60007015	Doorfacturatie schoonheidssalon	1.565,35	0,00	1.565,35	0,00
60007100	Doorfacturatie wasserij	33.601,69	0,00	33.601,69	0,00
60007200	doorfacturatie kosten kapper/pedicure	46.176,25	3.530,00	42.646,25	0,00
60007300	Doorfacturatie dokterskosten	103.688,47	19.070,57	84.617,90	0,00
60007400	Doorfacturatie apothekerskosten	84.584,46	6.606,51	77.977,95	0,00
60007500	Doorfacturatie telefoonkosten	7.381,74	0,00	7.381,74	0,00
60007600	Actieve wachtlijst	4.700,00	0,00	4.700,00	0,00
60007700	Door te storten huur	34.559,51	0,00	34.559,51	0,00
60007800	MMC - Km-vergoeding aan chauffeurs	21.031,16	0,00	21.031,16	0,00
60007900	Doorfacturatie andere kosten (voorgesloten dr OCMW)	5.076,43	398,65	4.677,78	0,00
60010000	Aankoop van technisch materieel	108.981,32	7.067,95	101.913,37	0,00
60020000	Aankopen voor tuin	5.829,55	0,00	5.829,55	0,00



Alg. Rek.	Omschrijving	Totaal		Saldo	
		Debet	Credit	Debet	Credit
61	DIENSTEN - DIVERSE LEVERINGEN EN INTERNE FACTURATIE	1.570.523,67	195.795,74	1.374.727,93	0,00
610	KOSTEN VOOR ONROERENDE GOEDEREN	199.582,03	345,05	199.236,98	0,00
6100000	Huur en huurlasten van onroerende goederen, lokalen en terreinen	190.967,32	0,00	190.967,32	0,00
61030002	Controle- en keuringsorganismen gebouwen	8.614,71	345,05	8.269,66	0,00
611	ENERGIE	315.776,47	62.784,14	252.992,33	0,00
6110000	Elektriciteit	164.907,09	26.438,89	138.468,20	0,00
61110000	Gas	87.325,14	22.721,54	64.603,60	0,00
61130001	Water	63.544,24	13.623,71	49.920,53	0,00
612	VERZEKERINGEN	80.584,74	41.123,05	39.461,69	0,00
61200100	Brandverzekering	48.126,23	24.657,24	23.468,99	0,00
61200150	Burgerlijke aansprakelijkheid	21.287,18	12.027,15	9.260,03	0,00
61200160	Verzekering voor voertuigen	7.085,82	3.815,86	3.269,96	0,00
61200999	Overige verzekeringen	4.085,51	622,80	3.462,71	0,00
613	PRESTATIES VAN DERDEN	510.583,22	52.799,83	457.783,39	0,00
61300008	Vergoedingen prestaties arbeidsgeneeskundige dienst	5.188,19	0,00	5.188,19	0,00
61310001	Erelonen en vergoedingen notarissen, deurwaarders, advocaten, artsen en paramedici	4.202,35	0,00	4.202,35	0,00
61310002	Erelonen en vergoedingen consultancy	2.528,90	0,00	2.528,90	0,00
61310005	Erelonen en vergoedingen auteursrechten	1.053,49	0,00	1.053,49	0,00
61310006	Erelonen en vergoedingen voor optredens, lesgevers, tolken	320,33	0,00	320,33	0,00
61310007	Erelonen en vergoedingen voor selectie personeel	150,00	0,00	150,00	0,00
61310008	Erelonen en vergoedingen coördinerend geneesheer	17.147,70	0,00	17.147,70	0,00
61310009	Erelonen en vergoedingen financieel beheer	3.025,00	0,00	3.025,00	0,00
61310010	Erelonen en vergoedingen expertises	125.409,28	42.769,40	82.639,88	0,00
61310020	Erelonen en vergoedingen logopedist	1.140,25	0,00	1.140,25	0,00
61310030	Vergoedingen van onkosten voor vrijwilligers	2.786,13	0,00	2.786,13	0,00
61340001	Uitgegeven keuken	289.973,74	4.961,47	285.012,27	0,00
61340002	Uitgegeven was en linnen	26.908,76	2.463,46	24.445,30	0,00
61340999	Andere prestaties van derden	30.749,10	2.605,50	28.143,60	0,00
614	ADMINISTRATIE EN BUREAUKOSTEN	192.544,66	2.561,18	189.983,48	0,00
61410001	Kantoorbenodigdheden	13.717,74	4,00	13.713,74	0,00
61410002	Documentatie en abonnementen	6.213,90	1.158,95	5.054,95	0,00
61410003	Frankeringskosten	32.601,74	0,00	32.601,74	0,00
61410004	Communicatiekosten telefoon en internet	23.296,23	270,24	23.025,99	0,00
61410006	Administratief drukwerk en kopierkosten	12.509,46	0,00	12.509,46	0,00
61410007	Administratieve kosten (mtc, 2e pijler, lonen, pb, hypoteek)	3.955,86	147,10	3.808,76	0,00
61410999	Overige administratieve kosten	1.145,87	0,00	1.145,87	0,00
61420001	Aankoop klein hard- en softwaremateriaal	1.894,77	255,19	1.639,58	0,00
61420800	Onderhoudscontracten computermateriaal	65.920,94	0,00	65.920,94	0,00
61430001	Representatie- en receptiekosten & kosten onthaal	18.398,47	524,22	17.874,25	0,00
61430002	Beurzen, tentoonstellingen en opendeurdagen	311,26	0,00	311,26	0,00
61430003	Kleine geschenken en prijzen	10.167,52	201,48	9.966,04	0,00
61430006	Publiciteit, advertenties en info	2.410,90	0,00	2.410,90	0,00

Alg. Rek.	Omschrijving	Totaal		Saldo	
		Debet	Credit	Debet	Credit
615	EXPLOITATIEKOSTEN	267.431,26	36.182,49	231.248,77	0,00
61500001	Aankoop klein materieel	22.177,86	532,61	21.645,25	0,00
61500002	Opvoedende activiteiten en vrijetijdsorganisatie	24.826,38	1.288,25	23.538,13	0,00
61500006	Lidmaatschappen	1.878,75	0,00	1.878,75	0,00
61500007	Kosten voor werving en selectie	279,05	0,00	279,05	0,00
61500010	Opleidingskosten	24.611,93	1.617,39	22.994,54	0,00
61500011	Kosten werkkleding	28.464,31	2.488,46	25.975,85	0,00
61500012	Reis- en verblijfskost personeel en mandatarissen (niet woon-werkverkeer)	12.890,63	40,48	12.850,15	0,00
61500015	Beheersvergoeding (dienstenvergoeding aan derden)	85.297,23	21.479,25	63.817,98	0,00
61500800	Onderhoudscontracten technisch materieel	67.005,12	8.736,05	58.269,07	0,00
616	KOSTEN WAGENPARK	4.021,29	0,00	4.021,29	0,00
61600003	Controle- en keuringskosten voor voertuigen	43,80	0,00	43,80	0,00
61600004	Olie en brandstof voor voertuigen	3.793,42	0,00	3.793,42	0,00
61600300	Onderhoud en herstelling voertuigen	184,07	0,00	184,07	0,00
62	PERSONEELSKOSTEN	8.599.564,72	571.665,66	8.027.899,06	0,00
62000000	Bezoldigingen en rechtstreekse sociale voordelen - politiek personeel	49.935,66	0,00	49.935,66	0,00
62000001	Presentiegelden van de OCMW-raadsleden	48.374,55	0,00	48.374,55	0,00
62000100	Vakantiegeld - politiek personeel	3.619,84	0,00	3.619,84	0,00
62010000	Bezoldigingen vastbenoemd personeel	1.488.333,66	3.110,50	1.485.223,16	0,00
62010100	Vakantiegeld vastbenoemd personeel	118.758,95	0,00	118.758,95	0,00
62030000	Bezoldigingen contractueel personeel	3.890.418,13	2.037,83	3.888.380,30	0,00
62030100	Vakantiegeld contractueel personeel	275.334,33	0,00	275.334,33	0,00
62040000	Bezoldigingen tewerkstellingsprojecten art 60 - RMI	128.883,79	5.004,59	123.879,20	0,00
62040100	Vakantiegeld tewerkstellingsprojecten art 60 - RMI	6.553,81	0,00	6.553,81	0,00
62050000	Bezoldigingen jobstudenten	104.117,96	263,79	103.854,17	0,00
62100000	Werkgeversbijdragen wettelijke verzekeringen - politiek personeel	6.129,94	1,58	6.128,36	0,00
62110000	Werkgeversbijdragen wettelijke verzekeringen - vastbenoemd personeel	655.047,05	1.556,23	653.490,82	0,00
62130000	Werkgeversbijdragen wettelijke verzekeringen - contractuelen	1.205.709,32	21.078,56	1.184.630,76	0,00
62140000	Werkgeversbijdragen wettelijke verzekeringen - tewerkstellingsprojecten art 60	35.241,06	1.801,94	33.439,12	0,00
62150000	Werkgeversbijdragen wettelijke verzekeringen - jobstudenten	5.652,47	21,68	5.630,79	0,00
62160000	Werkgeversbijdragen - bijzondere werkgeversbijdrage 2de pensioenpijler	11.370,99	117,66	11.253,33	0,00
62190000	Werkgeversbijdragen wettelijke verzekeringen - soc maribel	0,00	470.407,21	0,00	470.407,21
62250000	Werkgeversbijdragen hospitalisatieverzekering personeel	26.288,85	0,00	26.288,85	0,00
62260000	2de pensioenpijler	118.972,62	0,00	118.972,62	0,00
62300001	Kosten voor verplaatsingen van en naar het werk	26.086,02	0,00	26.086,02	0,00
62300099	Andere personeelsteemoetkomsten - personeelsactiviteiten	5.350,00	0,00	5.350,00	0,00
62310000	Bijdragen arbeidsgeneeskundige dienst	25.031,96	0,00	25.031,96	0,00
62310002	Bijdragen aan andere sociale diensten	5.743,71	0,00	5.743,71	0,00
62310003	Vakbondspremies	9.868,60	0,00	9.868,60	0,00
62310004	Maaltijdcheques	245.090,40	16.164,00	228.926,40	0,00
62310005	Verzekering arbeidsongevallen	86.673,86	50.100,09	36.573,77	0,00
62390999	Overige personeelskosten - personeelsattenties	1.378,46	0,00	1.378,46	0,00
62400000	Pensioenen politiek personeel	15.598,73	0,00	15.598,73	0,00

Alg. Rek.	Omschrijving	Totaal		Saldo	
		Debet	Credit	Debet	Credit
63	AFSCHRIJVINGEN, WAARDEVERMINDERINGEN EN VOORZIENINGEN	2.094.914,88	553.636,55	1.541.278,33	0,00
630	AFSCHRIJVINGEN EN WAARDEVERMINDERINGEN OP VASTE ACTIEVA	1.285.753,20	0,00	1.285.753,20	0,00
63010000	Afschrijvingen op immateriële vaste activa	23.776,22	0,00	23.776,22	0,00
63020000	Afschrijvingen op materiële vaste activa	1.261.976,98	0,00	1.261.976,98	0,00
634	WAARDEVERMINDERINGEN VORDERINGEN KORTE TERMIJN	18.806,68	13.236,55	5.570,13	0,00
63400000	Waardevermindering vordering korte termijn - toevoeging	18.806,68	0,00	18.806,68	0,00
63410000	Waardevermindering vordering korte termijn - terugnemning (-)	0,00	13.236,55	0,00	13.236,55
635	VOORZIENINGEN VOOR PENSIOENEN EN SOORTGELIJKE VERPLICHTINGEN	255.355,00	25.400,00	229.955,00	0,00
63500000	Voorzieningen voor pensioenen en soortgelijke - toevoeging	255.355,00	0,00	255.355,00	0,00
63510000	Voorziening vr pensioenen en soortgelijke - terugnemning (-)	0,00	25.400,00	0,00	25.400,00
636	VOORZIENING VOOR VAKANTIEGELD	535.000,00	515.000,00	20.000,00	0,00
63600500	Voorziening voor vakantiegeld - overkoepelend	535.000,00	0,00	535.000,00	0,00
63610500	Voorziening vakantiegeld overkoepelend besteding en terugnemning (-)	0,00	515.000,00	0,00	515.000,00
64	TOEGESTANE WERKINGSSUBSIDIES EN ANDERE OPERATIONELE KOSTEN	900.885,22	83.957,57	816.927,65	0,00
640	BELASTINGEN	46.508,30	19.072,39	27.435,91	0,00
64000000	Onroerende voorheffing	43.644,75	19.000,00	24.644,75	0,00
64000001	Roerende voorheffing	62,86	0,00	62,86	0,00
64000003	Milieubelasting	2.321,96	72,39	2.249,57	0,00
64000005	Belasting op polders en wateringen	478,73	0,00	478,73	0,00
642	MINDERWAARDEN OP REALISATIE OPERATIONELE VORDERINGEN	27.631,50	396,47	27.235,03	0,00
64200000	Minderwaarden op de realisatie van operationele vorderingen	27.631,50	396,47	27.235,03	0,00
647	OVERIGE DIVERSE OPERATIONELE KOSTEN	56.330,75	429,51	55.901,24	0,00
64706199	Specifieke kosten project samen inburgeren	819,10	268,59	550,51	0,00
64706299	Specifieke kosten project wasserij	666,24	0,00	666,24	0,00
64706399	Specifieke kosten project "Kinderen Eerst"	3.291,98	17,00	3.274,98	0,00
64706499	Specifieke kosten project @ work (sociale dienst)	14.209,18	0,00	14.209,18	0,00
64706599	Specifieke kosten project volkstuinjes	7.816,98	0,00	7.816,98	0,00
64706699	Specifieke kosten project Pap, Pampers en Co	143,92	143,92	0,00	0,00
64706799	Specifieke kosten project gezinsondersteuning (DEK)	1.373,94	0,00	1.373,94	0,00
64706899	Specifieke kosten project gezinsarmoede - Dorien van de Poel	1.425,24	0,00	1.425,24	0,00
64706999	Specifieke kosten buurtsport Venhoef	283,07	0,00	283,07	0,00
64707100	Specifieke kosten project buurtzorgnetwerk (goei geburen)	21.460,26	0,00	21.460,26	0,00
64707200	Specifieke kosten project wijk-werken	4.840,84	0,00	4.840,84	0,00
648	SPECIFIEKE KOSTEN SOCIALE DIENST	770.414,67	64.059,20	706.355,47	0,00
6480	STEUN RMI	512.357,01	53.937,62	458.419,39	0,00
64800000	Leefloon RMI bevolkingregister + vreemdeling >5j - cat 101	318.095,26	38.900,85	279.194,41	0,00
64800002	Leefloon vreemdelingenregister <5 j - cat 105	102.268,68	6.361,18	95.907,50	0,00
64800003	Leefloon RMI dakloze - cat 106	22.953,33	2.670,21	20.283,12	0,00
64800004	Leefloon installatiepremie - cat 109	6.015,90	0,00	6.015,90	0,00
64800005	Leefloon studenten voltijds leerplan - cat 117	61.793,57	6.005,38	55.788,19	0,00
64800019	Installatiepremie - organieke wet	1.230,27	0,00	1.230,27	0,00

Alg. Rek.	Omschrijving	Totaal		Saldo	
		Debet	Credit	Debet	Credit
6481	STEUNEN EN VOORSCHOTTEN RMI EN WET 65	227.714,16	8.336,18	219.377,98	0,00
64810	STEUNEN	176.890,83	4.208,62	172.682,21	0,00
64810000	Toekenning diverse steunen in speciën of natura RMI	42.959,34	1.507,88	41.451,46	0,00
64810001	Verwarmingstoelage vanuit energiefonds	4.928,90	50,00	4.878,90	0,00
64810002	Verwarmingstoelage (steun ST MAZOUT)	23.009,72	0,00	23.009,72	0,00
64810003	Toelage minimale levering aardgas ST AARDGAS	6.118,48	275,18	5.843,30	0,00
64810004	Culturele participatie CU PAR	4.616,45	436,83	4.179,62	0,00
64810005	Culturele participatie - kinderarmoede CU KIND	2.945,43	316,00	2.629,43	0,00
64810006	Tussenkost huur	24.476,51	250,00	24.226,51	0,00
64810007	Huurwaarborg	15.933,19	150,00	15.783,19	0,00
64810009	Toekenning steun speciën en natura - LOI	51.902,81	1.222,73	50.680,08	0,00
64811	VOORSCHOTTEN	13.891,44	0,00	13.891,44	0,00
64811003	Voorschot op arbeidsongevallen en beroepsziekten	800,00	0,00	800,00	0,00
64811005	Voorschot werkloosheidsuitkeringen	3.415,88	0,00	3.415,88	0,00
64811006	Voorschot tegemoetkoming gehandicaptezorg	6.800,00	0,00	6.800,00	0,00
64811008	Voorschot op ziekte en invaliditeitsuitkering	2.875,56	0,00	2.875,56	0,00
64812	STEUN BEHOEFDIGE WZC	36.931,89	4.127,56	32.804,33	0,00
64812000	Steun verblijfskosten behoeftige residenten eigen OCMW	36.931,89	4.127,56	32.804,33	0,00
6482	KOSTEN IKV WET 65	30.343,50	1.785,40	28.558,10	0,00
64820001	Wet 65-Niet ingeschreven behoeftige vreemdeling-cat 502 Financiële tegemoetkoming/kinderbijslag// gewone medische k	20.804,33	1.785,40	19.018,93	0,00
64820005	wet 65 - LOI - alle medisch kosten voor LOI'ers	6.052,04	0,00	6.052,04	0,00
64820013	Terugvordering subsidie wet 65 door POD nav audit	3.487,13	0,00	3.487,13	0,00
65	FINANCIELE KOSTEN	790.178,04	0,00	790.178,04	0,00
650	KOSTEN VAN SCHULDEN	789.878,67	0,00	789.878,67	0,00
65000000	Rente, commissies en kosten verbonden aan schulden	78.750,00	0,00	78.750,00	0,00
65000020	Financiële kosten van leningen ten laste van derden	681,44	0,00	681,44	0,00
65000100	Financiële kosten leasingschulden	704.630,98	0,00	704.630,98	0,00
65020000	Andere kosten van schulden	5.816,25	0,00	5.816,25	0,00
657	DIVERSE FINANCIELE KOSTEN	204,89	0,00	204,89	0,00
65700001	Debetintresten/kosten oerende voorheffing bankrekeningen	204,89	0,00	204,89	0,00
65999999	Overige diverse financiële kosten	94,48	0,00	94,48	0,00
69	RESULTAATSVERWERKING	6.637.425,79	4.738.964,30	1.898.461,49	0,00
693	OVER TE DRAGEN OVERSCHOT VAN HET BOEKJAAR	6.637.425,79	4.738.964,30	1.898.461,49	0,00
69300000	Over te dragen overschot van het boekjaar	6.637.425,79	4.738.964,30	1.898.461,49	0,00

Alg. Rek.	Omschrijving	Totaal		Saldo	
		Debet	Credit	Debet	Credit
7	OPBRENGSTEN	979.171,01	16.488.723,84	0,00	15.509.552,83
700	OPBRENGSTEN UIT VERKOOP	75.334,93	673.685,58	0,00	598.350,65
7000099	Opbrengsten uit andere verkopen	0,00	128,14	0,00	128,14
70050001	Opbrengsten uit maaltijden	708,40	36.263,34	0,00	35.554,94
70050002	Opbrengsten van cafetaria drank en snoep	51.343,71	134.315,84	0,00	82.972,13
70050003	Opbrengsten van wasserette	0,00	1.987,41	0,00	1.987,41
70050004	Opbrengsten badgelegenheid	15,50	18,50	0,00	3,00
70050005	Opbrengsten activiteiten en cursussen	0,00	10.344,53	0,00	10.344,53
70050006	Opbrengsten kapel & grot	0,00	1.246,32	0,00	1.246,32
70050007	Opbrengsten cafetaria koeltoog en soep	14.991,77	36.192,27	0,00	21.200,50
70050008	Opbrengsten restaurantdag	0,00	13.380,42	0,00	13.380,42
70050010	Opbrengsten oproepsystemen	0,00	3.375,00	0,00	3.375,00
70050011	Opbrengsten grote activiteiten (Opendeurdag/kaartprijskamp)	0,00	1.420,90	0,00	1.420,90
70050012	Vaste kosten De Wingerd - obligatiehouders	5.274,96	67.383,36	0,00	62.108,40
70070001	Doorfacturatie dokterskosten	32,00	83.515,90	0,00	83.483,90
70070002	doorfacturatie kosten wasserij	185,66	33.910,93	0,00	33.725,27
70070003	doorfacturatie kosten kapper/pedicure	93,00	43.385,30	0,00	43.292,30
70070004	doorfacturatie apothekerskosten	331,19	85.230,92	0,00	84.899,73
70070005	doorfacturatie telefoon en internet kosten	84,00	11.253,41	0,00	11.169,41
70070006	Actieve Wachtlijst	2.000,00	12.500,00	0,00	10.500,00
70070008	MMC - doorrekenen km gebruikers MMC	5,00	17.246,20	0,00	17.241,20
70070009	Doorfacturatie andere kosten (voorgesloten dr OCMW)	0,00	5.463,75	0,00	5.463,75
70070010	Doorfacturatie roerende voorheffing Obligatie	0,00	23.625,00	0,00	23.625,00
70070011	Zakgeld ander OCMW en/of bewindvoerder	0,00	9.397,30	0,00	9.397,30
70070012	Incontinentiekorting	0,00	18.226,93	0,00	18.226,93
70070013	Ontvangen borgen	50,00	225,00	0,00	175,00
70070014	Hospitalisatieverzekering gezinsleden	0,00	12.799,20	0,00	12.799,20
70070016	Doorfacturatie maaltijden familie residenten	0,00	529,76	0,00	529,76
70070999	doorfacturatie andere kosten	219,74	10.319,95	0,00	10.100,21
702	DIENSTPRESTATIES	646.810,46	7.125.146,76	0,00	6.478.336,30
70200000	opbrengsten prestaties	345,17	3.088.876,79	0,00	3.088.531,62
70230000	Opbrengsten prestaties behoeftigden eigen OCMW	0,00	60.044,97	0,00	60.044,97
70240000	Opbrengsten prestaties behoeftigden ander OCMW	100,01	2.773,89	0,00	2.673,88
70250000	Opbrengsten prestaties kortverblijf	0,00	52.623,30	0,00	52.623,30
70250002	Opbrengsten Mutualiteiten (RIZIV)	19.169,24	3.280.032,74	0,00	3.260.863,50
70250003	Opbrengsten mutualiteiten kiné	627.196,04	640.195,07	0,00	12.999,03
70260000	Opbrengsten prestaties nachthotel	0,00	600,00	0,00	600,00
704	TUSSENKOMSTEN / TERUGVORDERINGEN	36.322,20	196.386,06	0,00	160.063,86
70400005	Tussenkost RIZIV vakbondspremie	1,02	3.388,23	0,00	3.387,21
70400006	Terugbetaling verzekering	0,00	7.135,92	0,00	7.135,92
70400009	Tussenkost in de administratieve kost	1.308,00	4.686,50	0,00	3.378,50
70400011	Beheersvergoeding - tussenkost in beheer	28.000,00	158.018,75	0,00	130.018,75
70400012	Tussenkost in de werkingskost medicatie	0,00	6.461,60	0,00	6.461,60
70400999	Andere terugvorderingen en tussenkosten	7.013,18	16.695,06	0,00	9.681,88

Alg. Rek.	Omschrijving	Totaal		Saldo	
		Debet	Credit	Debet	Credit
705	VERHURING EN VERPACHTING	18.996,34	718.026,28	0,00	699.029,94
70500001	Opbrengsten verhuur zalen en lokalen	441,79	24.208,56	0,00	23.766,77
70500002	Opbrengsten uit verhuur woningen en flats	18.544,55	665.679,87	0,00	647.135,32
70500003	Opbrengsten uit verpachtingen (weide- landbouw- en gronden)	0,00	15.154,71	0,00	15.154,71
70500004	Opbrengsten uit doorgangsrecht Mouterijstraat	0,00	1.700,00	0,00	1.700,00
70500099	Ander huuropbrengsten	10,00	11.283,14	0,00	11.273,14
706	CONCESSIES	0,00	3.709,52	0,00	3.709,52
70600002	Opbrengsten uit jachtrechten	0,00	209,52	0,00	209,52
70600003	Opbrengsten uit concessies	0,00	3.500,00	0,00	3.500,00
740	WERKINGSSUBSIDIES	194.197,25	6.833.113,86	0,00	6.638.916,61
74000000	Subsidie gemeentefonds	0,00	459.562,16	0,00	459.562,16
74010000	Gemeentelijke of provinciale bijdrage	0,00	3.920.000,00	0,00	3.920.000,00
74040999	Overige algemene werkingsubsidies	104,04	138.669,00	0,00	138.564,96
74050005	Toelage ingevolge arbeidsduurvermindering	0,00	197.419,07	0,00	197.419,07
74050699	Overige werkingsubsidies aangaande gesco's vanaf 1/4/2015	0,00	440.289,90	0,00	440.289,90
74050799	Overige werkingsubsidies aangaande VOP	0,00	6.624,24	0,00	6.624,24
74051005	Toelage 3e luik	0,00	571.752,26	0,00	571.752,26
74061999	Specifieke projectsubsidie samen inburgeren	0,00	550,51	0,00	550,51
74063999	Specifieke projectsubsidie gezinsondersteuning	0,00	28.827,94	0,00	28.827,94
74064999	Specifieke projectsubsidie buurtsport Venhoef	0,00	175,00	0,00	175,00
74065999	Specifieke projectsubsidies wijkwerken	0,00	41.224,60	0,00	41.224,60
74068999	Specifieke projectsubsidie gezinsarmoede - Dorien Van de Poe	0,00	6.666,40	0,00	6.666,40
74069999	Overige projectsubsidies	0,00	23.776,17	0,00	23.776,17
7408	SPECIFIEKE SUBSIDIES SOCIALE DIENST	194.093,21	997.576,61	0,00	803.483,40
74080	SUBSIDIE RMI	186.314,99	661.155,36	0,00	474.840,37
74080000	Subsidie leefloon bevolking + vreemdeling > 5j 101)	97.115,64	222.350,64	0,00	125.235,00
74080002	Subsidie Leefloon vreemdelingenregister < 5 j- cat 105	35.315,09	130.133,49	0,00	94.818,40
74080003	Subsidie leefloon dakloze - cat 106	7.861,73	27.994,01	0,00	20.132,28
74080004	Subsidie leefloon installatiepremie - cat 109	0,00	6.015,90	0,00	6.015,90
74080005	Subsidie leefloon studenten voltijds leerplan - cat 117	5.914,97	38.297,67	0,00	32.382,70
74080008	Subsidie personeelskosten voor MI - cat 112	0,00	26.671,45	0,00	26.671,45
74080009	Subsidie 10% GPMI student cat 133	3.407,04	8.830,91	0,00	5.423,87
74080010	Subsidie sociaal-economische tewerkstelling - cat 114/136	23.242,85	66.730,20	0,00	43.487,35
74080011	Subsidie art 60 deeltijdse tewerkstelling (115/134]	2.645,16	18.803,66	0,00	16.158,50
74080012	Subsidie art 60 - voltijdse tewerkstelling (116/136)	8.347,74	54.258,41	0,00	45.910,67
74080016	Subsidie art 60 -VDAB ikv tijdelijke werkervaring TWE	0,00	26.905,00	0,00	26.905,00
74080017	Subsidie 10% GPMI cat 132	2.464,77	17.919,02	0,00	15.454,25
74080019	Subsidie art 60 - VDAB compensatiesubsidie	0,00	16.245,00	0,00	16.245,00

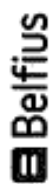
Alg. Rek.	Omschrijving	Totaal		Saldo	
		Debet	Credit	Debet	Credit
74081	SUBSIDIE STEUN	1.791,67	302.410,72	0,00	300.619,05
74081001	Subsidie vanuit sociaal energiefonds	0,00	8.378,33	0,00	8.378,33
74081002	Subsidie verwarmingstoelage mazout	0,00	19.800,40	0,00	19.800,40
74081003	Subsidie minimale levering aardgas	0,00	57.383,12	0,00	57.383,12
74081004	Subsidie culturele participatie	1.200,00	7.380,00	0,00	6.180,00
74081007	Subsidie huurwaarborg	0,00	200,00	0,00	200,00
74081009	Subsidie LOILA- LOI	591,67	209.268,87	0,00	208.677,20
74082	SUBSIDIE WET 65	5.986,55	34.010,53	0,00	28.023,98
74082001	Subsidie-Wet 65-Nt ingeschr behoeftigde vreemdeling-cat 502	5.404,40	28.253,33	0,00	22.848,93
74082005	Subsidie POD wet 65 LOI ikv alle medisch kosten	582,15	5.757,20	0,00	5.175,05
742	MEERWAARDE OP DE REALISATIE VAN OPTIONELE VORDERINGEN	0,00	21,26	0,00	21,26
74200000	Meerwaarde op de realisatie van optionele vorderingen	0,00	21,26	0,00	21,26
744	INHOUDING PENSIOEN	0,00	3.558,90	0,00	3.558,90
74400000	Inhouding pensioen	0,00	3.558,90	0,00	3.558,90
747	DIVERSE OPERATIONELE OPBRENGSTEN	0,00	35.297,07	0,00	35.297,07
74700000	Werknemersinhouding maaltijdcheques	0,00	33.597,07	0,00	33.597,07
74706399	Opbrengsten specifiek project @work	0,00	1.700,00	0,00	1.700,00
748	TERUGVORDERINGEN VAN SPECIFIEKE KOSTEN SOCIALE DIENST	7.509,83	149.322,03	0,00	141.812,20
7480	TERUGVORDERING RMI	2.682,98	57.253,69	0,00	54.570,71
74800000	Recup leefloon RMI bevolking+ vreemdeling < 5j - cat 101	2.258,98	54.706,77	0,00	52.447,79
74800002	Recup leefloon vreemdelingenregister < 5j- cat 105	0,00	736,68	0,00	736,68
74800003	Recup leefloon dakloze - cat 106	0,00	808,70	0,00	808,70
74800005	Recup leefloon studenten voltijds leerplan - cat 117	0,00	153,54	0,00	153,54
74800013	Recup, tussenkomst art 60 - privé ondernemingen	424,00	848,00	0,00	424,00
74810	TERUGVORDERING STEUNEN	4.826,85	76.541,90	0,00	71.715,05
74810000	Recup toekenning dienstverlening in speciën	75,00	51.828,90	0,00	51.753,90
74810001	Recup verwarmingstoelage vanuit energiefonds	0,00	17,30	0,00	17,30
74810003	Recup toelage minimale levering aardgas	230,92	1.443,20	0,00	1.212,28
74810004	Recup culturele participatie	0,00	40,00	0,00	40,00
74810006	Recup tussenkomst huur	0,00	4.231,82	0,00	4.231,82
74810007	Recup huurwaarborg	2.409,58	15.519,49	0,00	13.109,91
74810009	Recup Toekenning diverse steunen - LOI	162,97	408,81	0,00	245,84
74810014	Tussenkomst onderhoudplichtige sociale dossiers	1.948,38	3.052,38	0,00	1.104,00

Alg. Rek.	Omschrijving	Totaal		Saldo	
		Debet	Credit	Debet	Credit
74811	TERUGVORDERING VOORSCHOTTEN	0,00	15.526,44	0,00	15.526,44
74811003	Recup voorschot op arbeidsongevallen en beroepsziekte	0,00	2.400,00	0,00	2.400,00
74811005	Recup Voorschot op werkloosheidsuitkeringen	0,00	3.415,88	0,00	3.415,88
74811006	Recup voorschot tegemoetkoming gehandicaptenzorg	0,00	6.835,00	0,00	6.835,00
74811008	Recup voorschot op ziekte en invaliditeitsuitkering	0,00	2.875,56	0,00	2.875,56
75	FINANCIELE OPBRENGSTEN	0,00	555.456,52	0,00	555.456,52
751	OPBRENGSTEN UIT VLOTTENDE ACTIVA	0,00	722,98	0,00	722,98
75100000	Creditinteresten op rekening courant	0,00	0,17	0,00	0,17
75100002	Opbrengsten termijn- en spaarrekeningen	0,00	687,02	0,00	687,02
75100003	Nalatigheidsintresten schuldvorderingen	0,00	35,79	0,00	35,79
753	KAPITAAL- EN INTRESTSUBSIDIES	0,00	548.966,57	0,00	548.966,57
75300000	Kapitaal en interestsubsidies	0,00	548.966,57	0,00	548.966,57
759	ANDERE FINANCIELE OPBRENGSTEN	0,00	5.766,97	0,00	5.766,97
75900000	Interesten op toegestane leningen	0,00	5.766,97	0,00	5.766,97
76	UITZONDERLIJKE OPBRENGSTEN	0,00	195.000,00	0,00	195.000,00
763	MEERWAARDE OP DE REALISATIE VAN FINANC MATERIELE EN imMVA	0,00	195.000,00	0,00	195.000,00
76300000	Meerwaarden o/d realisatie van financiële, materiële, imMVA	0,00	195.000,00	0,00	195.000,00
Totaal		344.029.387,90	344.029.387,90	93.661.046,88	93.661.046,88



6.3. Controletabellen van de leningen

Belfius Banque NV  
Karel Roggelaën 11 - 1210 Brussel  
Tel. 02 232 11 11 - IBAN: BE23 0520 0054 4001  
RPR Brussel BTW/EE 0403.101.185  
FSMA nr. 019049 A



**AFSLUITING VAN HET BOEKJAAR 2018**  
**CONTROLETABEL VAN DE SCHULD**

Customer Loan Services  
Public & Social Banking  
Kredietvoorzichtingen  
Tel. 02 222 90 61  
Fax. 02 222 24 83

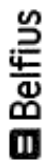
**Belfius**  
Belfius Bank NV  
Zand Hoogstraten 11 - 1210 Brussel  
REG. Z. 15564 3711 BE 0403301185  
FSMA nr. 019649 A

OPENBAAR CENTRUM VOOR		MAATSCHAPPELIJK WELZIJN		VAN HOOGSTRATEN		090-4110300-72		EUR	
TOESTAND VAN DE SCHULD OP 31/12/2018				CONTROLETABEL VAN DE SCHULD				BLZ. 1	
Aard van de leningen	Som bedrag van de leningen	Som omgezette bedragen	Som resterende schuld	Som voorzienen terug te betalen tranches gedurende het afgelopen dienstjaar	Som werkelijk terugbetaalde tranches gedurende het afgelopen dienstjaar	Verschil : som werkelijk terugbetaalde tranches gedurende het afgelopen dienstjaar en de som van de voorziene tranches	Som tranches terug te betalen gedurende het volgende dienstjaar		
Leningen ten laste van de ontleners 710	16.000.000,00	16.000.000,00	11.564.710,95	698.783,65	698.783,65	0,00	722.600,37		
Leningen ten laste van de hogere overheden									
Saamrings- en consolidatie-leningen									
Leningen ten laste van derden									
Leeningschulden (onroerende leening)742	12.596.398,64	12.485.889,95	8.277.875,32	580.673,86	580.673,86	0,00	601.956,50		
<b>TOTAAL</b>	<b>28.596.398,64</b>	<b>28.485.889,95</b>	<b>19.842.686,27</b>	<b>1.279.457,51</b>	<b>1.279.457,51</b>	<b>0,00</b>	<b>1.324.466,87</b>		

FORS-9051c-2-20120810

Customer Loan Services  
Public & Social Banking  
Kredietverrichtingen  
Tel. 02 222 90 61  
Fax. 02 222 24 83

Belfius Bank NV  
Kortrijksesteenweg 11 - 3210 Brnoel  
Tel. 02 222 11 11 - ISBA: E233 0039 0004 6991  
IBAN: BE01 0001 2345 6789 0123 4567 8901  
BIC: BELF33  
FSMA N° 012640 A



EUR

090-4110300-72

VAN HOOGSTRAATEN

MAATSCHAPPELIJK WELZIJN

OPENBAAR CENTRUM VOOR

		TOESTAND VAN DE SCHULD OP 31/12/2018					DETAIL		BLZ. 1	
Aard van de lening	Lening Nr	Bedrag van de leningen	Bedrag van de omzettingen	Resterende schuld	Som voorziene terug te betalen tranches gedurende het afgelopen dienstjaar	Som werkelijk terugbetaalde tranches gedurende het afgelopen dienstjaar	Verskil : som werkelijk terugbetaalde tranches gedurende het afgelopen dienstjaar en de som van de voorziene tranches	Som tranches terug te betalen gedurende het volgende dienstjaar		
710	1024	16.000.000,00	16.000.000,00	11.564.710,95	698.783,65	698.783,65	0,00	722.600,37		
710		16.000.000,00	16.000.000,00	11.564.710,95	698.783,65	698.783,65	0,00	722.600,37		
742	1021	1.238.265,09	1.126.311,07	83.602,48	80.078,97	80.078,97	0,00	83.602,48		
742	1022	8.286.315,22	8.286.315,22	6.326.041,17	355.107,72	355.107,72	0,00	366.318,47		
742	1023	3.071.818,33	3.071.263,66	1.868.331,67	145.487,17	145.487,17	0,00	152.035,55		
742		12.696.398,64	12.485.889,95	8.277.975,32	590.673,86	590.673,86	0,00	601.956,50		
TOTAAL		28.696.398,64	28.485.889,95	19.842.686,27	1.279.457,51	1.279.457,51	0,00	1.324.456,87		



**BNP PARIBAS**  
**FORTIS**

**PUBLIC BANKING /91693**  
Tel. : (02) 228 57 45  
Fax : (02) 565 08 84

Atz: Warandeberg 3, B-1000 Brussel /INTERNE POSTCODE 1QB1G

OCMW HOOGSTRATEN  
TAV DE FINANCIËEL BEHEERDER  
JAAK AERTSLAAN 7  
2320 HOOGSTRATEN

Brussel, 7 januari 2019

**CONTROLETABEL**

**31.12.2018**

025-0530038-87

**OCMW HOOGSTRATEN**

TK69830

P.: 1

DATUM LIJST : 07/01/2019

ONTLENER : OCMW HOOGSTRATEN

SITUATIE VAN DE SCHULD OP 31/12/2018

REF. 025053003687

NUMMER KREDIET	AARD V/D LENING	SEQ. NUMMER	KREDIETBEDRAG	GECONVERTEERD BEDRAG	RESTERENDE SCHULD	VOORZ. TERUG- BETALINGEN AFGELOPEN DIENSTJAAR	WERKELIJK VERSCHULDIGD AFGELOPEN DIENSTJAAR	VERSCHIL	ONBETAALDEN OP 31/12/2018	VOORZIENE TERUGBETALING VOLGENS DIENSTJAAR
011605600460	710	0000002	290.000,00	200.000,00	76.730,07	11.154,64	11.154,64	0,00	0,00	11.588,56
TOTAAL	710		290.000,00	200.000,00	76.730,07	11.154,64	11.154,64	0,00	0,00	11.588,56
TOTAAL	714		0,00	0,00	0,00	0,00	0,00	0,00	0,00	0,00
TOTAAL	721		0,00	0,00	0,00	0,00	0,00	0,00	0,00	0,00

TK49830	ONTLENER :	OCMW HOOGSTRATEN	P. : 2					
REF. 025053003887	SITUATIE VAN DE SCHULD OP 31/12/2018		DATUM LIJST : 07/01/2019					
	SAMENVATTING CONTROLETABEL							
	KREDIETBEDRAG	GECONVERTEERD BEDRAG	RESTERENDE SCHULD	VOORZ. TERUG- BETALINGEN AFGELOPEN DIENSTJAAR	WERKELIJK VERSCHULDIGD AFGELOPEN DIENSTJAAR	VERSCHIL	ONBETAALDEN OP 31/12/2018	VOORZIENE TERUGBETALING VOLGENS DIENSTJAAR
BESTUUR (710)	200.000,00	200.000,00	76.730,07	11.154,64	11.154,64	0,00	0,00	11.588,56
OVERHEID (714)	0,00	0,00	0,00	0,00	0,00	0,00	0,00	0,00
DERDEN (721)	0,00	0,00	0,00	0,00	0,00	0,00	0,00	0,00
TOTAAL	200.000,00	200.000,00	76.730,07	11.154,64	11.154,64	0,00	0,00	11.588,56

## 6.4. Overzicht van de uitgegeven thesauriebewijzen

Nihil

## 6.5. Rekeninguittreksels banken 31/12/2018

OCMW HOOGSTRATEN		PROEF- EN SALDIJALANS - NIBERBALANS		31.12. 2	
BOESMAAR 2018		Afdrukdatum 11/03/2019			
REKENING	OMSCHRIJVING	TOTAAL		SALDO	
		DEBIT	CREDIT	DEBIT	CREDIT
5	LIQUIDE MIDDELEN -	110.836.274,66	100.081.441,58	10.754.833,08	0,00
53000000	Termindeposito's - nominale waarde	863.561,96	0,00	863.561,96	0,00
550	REKENING COURANT	23.783.456,52	19.236.854,64	4.547.591,88	0,00
55010000	Rekening courant OCMW	15.140.000,33	11.840.546,91	3.299.453,42	0,00
55020000	Rekening courant MEC	8.397.504,19	7.185.467,96	1.202.036,23	0,00
55040000	Rekening courant Fortis	17.393,96	11.036,08	6.357,88	0,00
55050000	Rekening courant Epocet	44.826,97	27.343,43	17.483,54	0,00
55060000	Rekening courant ontvanger	179.539,62	188.572,89	20.961,93	0,00
55070000	Mastercard OCMW	4.536,28	1.787,37	2.748,91	0,00
551	BELEGINGSREKENINGEN	6.511.755,27	1.171.004,06	5.340.751,21	0,00
55110000	Belegingsrekening WEC	4.234.987,94	1.171.004,06	3.063.983,88	0,00
55120000	Belegingsrekening treasury special - actief van	2.276.767,33	0,00	2.276.767,33	0,00
57000000	Kas	51.337,40	48.759,37	2.578,03	0,00
58000000	Interne overboekingen	8.505.204,73	8.605.204,73	0,00	0,00
58900000	Interne Rekening Courant	71.020.938,78	71.020.938,78	0,00	0,00
	ALGEMEEN TOTAAL	110.836.274,66	100.081.441,58	10.754.833,08	0,00
	Debitsaldo			10.754.833,08	0,00

\*\*\*

**BELFIUS PUBLI SERVICEFLATS  
L4045579 (91003344)**

**OCMW HOOGSTRATEN**

**Overzicht bewegingen in het fonds voor het jaar 2018**

POLIS	DATUM	VERRICHTING	BEDRAG in EUR
L4045579 (91003344)	31/12/2017	Reserve aan 2,00%	76.411,89
L4045579 (91003344)	31/12/2017	Reserve aan 3,75%	711.305,62
L4045579 (91003344)	31/12/2017	WD aan 3,25%	9.270,49
L4045579 (91003344)	31/12/2017	WD aan 3,75%	198,86
		<b>Totale Poliswaarde op 31/12/2017</b>	<b>797.186,86</b>
L4045579 (91003344)	02/10/2018	Storting aan 2,00%	37.689,69
L4045579 (91003344)	31/12/2018	Intrest op reserve aan 2,00%	1.711,38
L4045579 (91003344)	31/12/2018	Intrest op reserve aan 3,75%	26.665,40
L4045579 (91003344)	31/12/2018	Intrest op winstdeelnamen aan 3,25%	301,17
L4045579 (91003344)	31/12/2018	Intrest op winstdeelnamen aan 3,75%	7,46
		<b>Totale Poliswaarde op 31/12/2018</b>	<b>863.561,96</b>

- De hogervermelde rentevoeten worden vermindert met een jaarlijkse beheerskost van 10 EUR.



Belfius Bank NV  
 Karel Rogierplein 11 - 1210 Brussel  
 IBAN: BE21 0320 0664 0991 - BIC: GKCCBEBB  
 RFR Brussel BTW NR: 0403.201.185  
 Verzekeringsspaar FSSMA nr. 019449 A - MEZ 4944  
 Belfius Contract 02.222.12.02



b92b0ac17c065123c6b4a091cfe7607e5320560b

ZICHTREKENING

OPENBAAR CENTRUM VOOR  
 MAATSCHAPPELIJK WELZIJN  
 VAN HOOGSTRATEN

DATUM : 31-12-2018

BLZ. : 250/1

----- BE50 0910 0086 2218 BIC: GKCCBEBB -----

SALDO OP	28-12-2018	EUR	+3.038.402,99
4160	31-12-2018 (VAL. 31-12-2018)		+ 124,16
	STORTING - ZIE BIJLAGE		
4161	31-12-2018 (VAL. 31-12-2018)		+ 101,76
	STORTING - ZIE BIJLAGE		
4162	31-12-2018 (VAL. 31-12-2018)		+ 23,00
	STORTING - ZIE BIJLAGE		
4163	31-12-2018 (VAL. 31-12-2018)		+ 5,00
	STORTING - ZIE BIJLAGE		
4164	31-12-2018 (VAL. 31-12-2018)		+ 24,47
	STORTING - ZIE BIJLAGE		
4165	31-12-2018 (VAL. 31-12-2018)		+ 141,60
	STORTING - ZIE BIJLAGE		
4166	31-12-2018 (VAL. 31-12-2018)		+ 45,90
	STORTING - ZIE BIJLAGE		
4167	31-12-2018 (VAL. 31-12-2018)		+ 50,88
	STORTING - ZIE BIJLAGE		
4168	31-12-2018 (VAL. 31-12-2018)		+ 188,59
	STORTING - ZIE BIJLAGE		
4169	31-12-2018 (VAL. 31-12-2018)		+ 192,48
	STORTING - ZIE BIJLAGE		
4170	31-12-2018 (VAL. 31-12-2018)		+ 150,00
	STORTING - ZIE BIJLAGE		
4171	31-12-2018 (VAL. 31-12-2018)		+1.252,80
	STORTING - ZIE BIJLAGE		
4172	31-12-2018 (VAL. 31-12-2018)		+ 192,48
	STORTING - ZIE BIJLAGE		
4173	31-12-2018 (VAL. 31-12-2018)		+ 141,60
	STORTING - ZIE BIJLAGE		

Belfius Bank NV  
 Karel Bagijnplein 11 - 1200 Brussel  
 IBAN: BE31 0520 0064 6591 - BIC: GKCCBEBB  
 RPR Brussel BTW DE 8405.201.185  
 Vreckersteingegoten ISMA nr. 019649 A - MEZ-494  
 Belfius Contact 02 232 12 03



aaC7c0001752a7d73743e346001d368052e31c1b

31-12-2018

250/2

----- BE50 0910 0086 2218 -----		
4174	31-12-2018 (VAL. 31-12-2018) STORTING - ZIE BIJLAGE	+ 59,68
4175	31-12-2018 (VAL. 31-12-2018) STORTING - ZIE BIJLAGE	+ 57,12
4176	31-12-2018 (VAL. 31-12-2018) STORTING - ZIE BIJLAGE	+ 33,80
4177	31-12-2018 (VAL. 31-12-2018) UW AFGIFTE MUNTSTUKKEN MET ZAKNUMMER 000050200518129839 - LDC 5/12 - 18/12 Music For Life - Meerle 12/2018 - REF. 0508250CVB006, INDICATIEF BEDRAG ONDER VOORBEHOUD VAN TELLINGSRESULTAAT.	+ 570,69
4178	31-12-2018 (VAL. 31-12-2018) STORTING SPECIEN MET KAART NR 6703 0512 5531 6300 - VERHOEVEN SYLVIE AAN SSB OP 31/12 10:03 SSB HOOGSTRATEN - 1993/100041 VAN AELST JOZEF CASH PENSIOEN DEC	+1.300,00
4179	31-12-2018 (VAL. 31-12-2018) STORTING SPECIEN MET KAART NR 6703 0512 5531 6300 - VERHOEVEN SYLVIE AAN SSB OP 31/12 10:05 SSB HOOGSTRATEN - LDC MEERLE 12/2018	+ 435,00
4180	31-12-2018 (VAL. 31-12-2018) STORTING SPECIEN MET KAART NR 6703 0512 5531 6300 - VERHOEVEN SYLVIE AAN SSB OP 31/12 10:06 SSB HOOGSTRATEN - MUSIC FOR LIFE	+1.580,00
4181	31-12-2018 (VAL. 31-12-2018) STORTING - ZIE BIJLAGE	+ 334,08
4182	31-12-2018 (VAL. 31-12-2018) STORTING - ZIE BIJLAGE	+ 200,40
4183	31-12-2018 (VAL. 31-12-2018) STORTING GESUBSIDIEERDE CONTRACTUELEN - ZIE BIJLAGE	+220.144,95
4184	31-12-2018 (VAL. 31-12-2018) INCASSO VAN EUROPESE DOMICILIERINGEN BESTANDSNAAM: Domicil 2018/1012 03/12/2018 VERVALDATUM : 31-12-2018	+1.422,98
4185	31-12-2018 (VAL. 31-12-2018) INCASSO VAN EUROPESE DOMICILIERINGEN BESTANDSNAAM: Domicil 2018/1015 03/12/2018 VERVALDATUM : 31-12-2018	+ 723,40
4186	31-12-2018 (VAL. 31-12-2018) INCASSO VAN EUROPESE DOMICILIERINGEN BESTANDSNAAM: Domicil 2018/1012 03/12/2018 VERVALDATUM : 31-12-2018	+8.701,35

Belfius Bank NV  
 Karel Rogierslaan 11 - 1210 Brussels  
 IBAN: BE23 0529 0064 0991 - BIC: GKCCBEBB  
 RPK Brussels STW BE 0403 201 JES  
 Verzekeringsgereg. FSMA nr. 019549 A - MEZ.4944  
 Belfius Contact 02 222 12 02



fd50b702d61bb730dae10d4159bd77e7208b7e8

31-12-2018

250/3

----- BE50 0910 0086 2218 -----		
4187	31-12-2018 (VAL. 31-12-2018) INCASSO VAN EUROPESE DOMICILIERINGEN BESTANDSNAAM: Domicil 2018/1015 03/12/2018 VERVALDATUM : 31-12-2018	+10.012,44
4188	31-12-2018 (VAL. 31-12-2018) INCASSO VAN EUROPESE DOMICILIERINGEN BESTANDSNAAM: Domicil 2018/1000 28/11/2018 VERVALDATUM : 31-12-2018	+3.048,67
4189	31-12-2018 (VAL. 31-12-2018) INCASSO VAN EUROPESE DOMICILIERINGEN BESTANDSNAAM: Domicil 2018/998 28/11/2018 VERVALDATUM : 31-12-2018	+9.901,34
4190	31-12-2018 (VAL. 31-12-2018) TOTAAL ONUITGEVOERDE EUROPESE DOMICILIERINGEN BIJ ANDERE FINANCIËLE INSTELLINGEN BESTANDSNAAM: Domicil 2018/1012 03/12/2018 VERVALDATUM : 31-12-2018	- 169,65
4191	31-12-2018 (VAL. 31-12-2018) TOTAAL ONUITGEVOERDE EUROPESE DOMICILIERINGEN BIJ BELFIUS BANK NV BESTANDSNAAM: Domicil 2018/998 28/11/2018 VERVALDATUM : 31-12-2018	- 302,70
4192	31-12-2018 (VAL. 31-12-2018) STORTING - ZIE BIJLAGE	+ 23,00
4193	31-12-2018 (VAL. 31-12-2018) STORTING - ZIE BIJLAGE	+ 25,00
4194	31-12-2018 (VAL. 31-12-2018) STORTING - ZIE BIJLAGE	+ 114,24
4195	31-12-2018 (VAL. 31-12-2018) STORTING - ZIE BIJLAGE	+ 85,68
4196	31-12-2018 (VAL. 31-12-2018) STORTING - ZIE BIJLAGE	+ 114,24

**SALDO OP 31-12-2018 18:43 EUR +3.299.453,42**  
 DIT PRODUCT KOMT IN AANMERKING VOOR DE DEPOSITOBESCHERMING.  
 MEER INFO: WWW.BELFIUS.BE/DGS OF IN UW KANTOOR.

Belfius Bank NV  
 Kaai Begijnenvoer 11 - 1210 Brussel  
 IBAN: BE21 0520 0164 0591 - BIC: GKCCBEBB  
 RPR Brussel BTW nr: 0460.261.185  
 Verzekeringsovereenkomst FSDGA nr. 019549 A - ME2-0444  
 Belfius Contact 02 222 12 02



07db75bd05a3343ed76a0e5df3and07b9607ce3c

ZICHTREKENING

RUSTHUIS OLV V. 7 WEEEN

OPENBAAR CENTRUM VOOR  
 MAATSCHAPPELIJK WELZIJN  
 VAN HOOGSTRATEN

DATUM : 31-12-2018

BLZ. : 250/1

----- BE14 0910 1038 4483 BIC: GKCCBEBB -----			
<b>SALDO OP</b>	<b>28-12-2018</b>	<b>EUR</b>	<b>+1.128.208,87</b>
<b>2131</b>	<b>31-12-2018 (VAL. 31-12-2018)</b>		<b>+1.743,39</b>
	STORTING - ZIE BIJLAGE		
<b>2132</b>	<b>31-12-2018 (VAL. 31-12-2018)</b>		<b>+1.814,52</b>
	STORTING - ZIE BIJLAGE		
<b>2133</b>	<b>31-12-2018 (VAL. 31-12-2018)</b>		<b>+1.747,30</b>
	STORTING - ZIE BIJLAGE		
<b>2134</b>	<b>31-12-2018 (VAL. 31-12-2018)</b>		<b>+ 100,00</b>
	STORTING - ZIE BIJLAGE		
<b>2135</b>	<b>31-12-2018 (VAL. 31-12-2018)</b>		<b>+ 176,05</b>
	STORTING - ZIE BIJLAGE		
<b>2136</b>	<b>31-12-2018 (VAL. 31-12-2018)</b>		<b>+ 121,28</b>
	STORTING - ZIE BIJLAGE		
<b>2137</b>	<b>31-12-2018 (VAL. 31-12-2018)</b>		<b>+1.684,50</b>
	STORTING - ZIE BIJLAGE		
<b>2138</b>	<b>31-12-2018 (VAL. 31-12-2018)</b>		<b>+1.729,88</b>
	STORTING - ZIE BIJLAGE		
<b>2139</b>	<b>31-12-2018 (VAL. 31-12-2018)</b>		<b>+1.805,60</b>
	STORTING - ZIE BIJLAGE		
<b>2140</b>	<b>31-12-2018 (VAL. 31-12-2018)</b>		<b>+1.708,42</b>
	STORTING - ZIE BIJLAGE		
<b>2141</b>	<b>31-12-2018 (VAL. 31-12-2018)</b>		<b>+1.847,44</b>
	STORTING - ZIE BIJLAGE		
<b>2142</b>	<b>31-12-2018 (VAL. 31-12-2018)</b>		<b>+57.006,71</b>
	INCASSO VAN EUROPESE DOMICILIERINGEN BESTANDSNAAM: Domicil 2018/21 20/12/2018 VERVALDATUM : 31-12-2018		
<b>2143</b>	<b>31-12-2018 (VAL. 31-12-2018)</b>		<b>+ 550,50</b>
	INCASSO VAN EUROPESE DOMICILIERINGEN BESTANDSNAAM: Domicil 2018/22 20/12/2018 VERVALDATUM : 31-12-2018		

Belfius Bank NV  
Koning Kapucijnen 11 - 1210 Brussels  
IBAN: BE23 0529 0664 4894 - BIC: GIBCCB33  
RPM: Brussels 011W BE: 0410.201.005  
Verzekeringsoverheid FSMA nr. 019849 A - ME2.4914  
Belfius Contact 02 222 12 02



712f2e01fa163ad8e0e816b41e7091ee0a137104

31-12-2018

250/2

----- BE14 0910 1038 4483 -----

2144 31-12-2018 (VAL. 31-12-2018) +1.791,77  
INCASSO VAN EUROPESE DOMICILIERINGEN BESTANDSNAAM:  
Domicil 2018/21 20/12/2018 VERVALDATUM : 31-12-2018

SALDO OP 31-12-2018 18:40 EUR +1.202.036,23  
DIT PRODUCT KOMT IN AANMERKING VOOR DE DEPOSITOBESCHERMING.  
MEER INFO: WWW.BELFIUS.BE/DGS OF IN UW KANTOOR.



OCMW VAN HOOGSTRATEN

BE67 0011 1687 6487 EUR

BIC GEBABEBB

Zichtrekening Pro

Uittreksel Nr. 2018 - 004

Huidig saldo op 31-12-2018	5.557,88 +
Vorig saldo op 28-09-2018	5.890,23 +



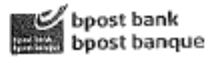
Nr.	Type verrichting / omschrijving	Tegenpartij	Valuta Datum	Bedrag (EUR)
<b>31-12-2018</b>				
0004	Leningen - Volledige terugbetaling Aard bedrag: Intresten Vervaldag: 31-12-2018 Bankreferentie: 1812311401203542		31-12	332,35

Vorig saldo op 28-09-2018	5.890,23 +
---------------------------	------------

*Geen bewegingen uit 2018*

A119-483023802-214-2818020002-18897-16607

erek. prof. gebruik	EUR	0 C-M W	Uittreksel 35 /1
0000 0597 3984	BIC BPOTBEB1XXX		
	Vorig saldo :		17.266,52 EUR
n° Beschikb.			
01-01 Kosten- en interestberekening	=> 01		-82,98 EUR
Nieuw saldo op 31-12-2018 :			17.183,54 EUR



A119-483023802-314-2818020003-18897-16607

Postchequerek. prof. gebruik	EUR	000-0059739-84 / 01
	Uittreksel	35 Bijlage 01
AFREKENING INTERESTEN EN KOSTEN		
nde rekening : 000-0059739-84		
van:01-01-2018 tot 01-01-2019	Referentie: B8L31INJTV9ZGPZY	
ingkosten		-48,21 EUR
wisselingkosten		-32,98 EUR
chtingskosten		0,00 EUR
kosten		0,00 EUR
p interesten en kosten		-1,79 EUR
ctie creditinteresten		0,00 EUR
ctie debetinteresten		0,00 EUR
ctie overschrijdingsint.		0,00 EUR
tinteresten		0,00 EUR
interesten		0,00 EUR
chrijdingsinteresten		0,00 EUR
hillende totale belastingen		0,00 EUR
Bedrag van de interesten en kosten :		-82,98 EUR



Belfius Bank NV  
 Kord Rogierplein 11 - 1210 Brussel  
 IBAN: BE33 0029 0064 6591 - BIC: GKCCBEBB  
 RPR Brussel BTW BE 440.201.185  
 Verzekeringsnoot FSMA nr. 019649 A - N°2-0944  
 Belfius Contact 02 222 12 02



5e79bcbde8bae65da7d3e1e01644026254f32e64

ZICHTREKENING BEHEERD IN AGENTSCHAP

REKENING ONTVANGER

OPENBAAR CENTRUM VOOR  
 MAATSCHAPPELIJK WELZIJN  
 VAN HOOGSTRATEN

DATUM : 31-12-2018

BLZ. : 177/1

----- BE93 0910 1018 8867 BIC: GKCCBEBB -----

SALDO OP 28-12-2018 EUR +21.651,93

0468 31-12-2018 (VAL. 31-12-2018) - 168,00

UW COLLECTIEVE OVERSCHRIJVING BELFIUSWEB BESTAND :  
 18418/0687 GROEP : 18418/0687/0000

0469 31-12-2018 (VAL. 31-12-2018) - 522,00

UW COLLECTIEVE OVERSCHRIJVING BELFIUSWEB BESTAND :  
 18418/0688 GROEP : 18418/0688/0000

SALDO OP 31-12-2018 18:39 EUR +20.961,93

DIT PRODUCT KOMT IN AANMERKING VOOR DE DEPOSITOBESCHERMING.  
 MEER INFO: WWW.BELFIUS.BE/DGS OF IN UW KANTOOR.





Belfius Bank NV • Pachtcolaen 44 • B-1000 Brussel  
BTW BE 0103 220 125 • NPS Brussel

Datum 13/01/19 1/2

Transacties van 14/12/18 tot 13/01/19

Klantenreferentie 7192324742

TE VERMELDEN BIJ BRIEFWISSELING

Gebruikslimiet : zie beschikbaar saldo

Kaart uitgegeven door  
Belfius PREPAID



Alles weten over uw belankaart?  
MIINKAART.BE

UITGAVENSTAAT



4114 610232 10 2077 20005 4001 162324742  
OPENBAAR CENTRUM VOOR MA  
JAAK AERTSLAAN 7  
2320 HOOGSTRATEN

OPGELET!

Uw bank, VISA, MasterCard of Worldline vragen nooit vertrouwelijke gegevens op via e-mail.  
Reageer hier dan ook niet op en meld dergelijke mails aan de federale politie.

DUUR  
TERMINALE

DAG  
INDICERING

SUSCRUYING

BEORG

Vorig saldo van 13/12/2018

181,92+

Nieuw saldo in uw voordeel

2.748,88+

4114 610232 10 2077 20005 4001 162324742

0001MCA/012018V4

**Kaart blokkeren**  
  
 +32 (0)70 344 344  
 (€ 0,30 / min)  
[www.cardstop.be](http://www.cardstop.be)

**Contacteer Belfius Bank voor:**

- aanvraag bijkomende kaart
- adres- en bestandswijzigingen
- aanvraag en wijziging pincode
- betalingsmodaliteiten
- tijdelijke limietverhoging

[www.belfius.be](http://www.belfius.be) 02/222.12.02

**Contacteer Worldline:**

- Online via [www.mijnkaart.be/hulpdesk](http://www.mijnkaart.be/hulpdesk)
- Telefonisch op 02/205.85.85 van ma > za: 8u tot 20u.

Neem uw kredietkaartnummer bij de hand om dit in te voeren in ons interactief menu.

Geniet speciale aanbiedingen en promoties bij tal van handelaars.

Surf naar [spaanplek.be](http://spaanplek.be)

Belfius Bank NV  
 Carol Roggelaan 11 - 1210 Brussel  
 IBAN: BE31 0520 0864 6991 - BIC: GKCCBEBB  
 RPR Brussel BTW BE 0401 201 185  
 Verzekeringsgeest FSMA nr. 019649 A - MEZ 0944  
 Belfius Contact 02 222 12 02



bcc01ee000dab441558253fd538e2a20ba4f0e3f

BELFIUS TREASURY+

OPENBAAR CENTRUM VOOR  
 MAATSCHAPPELIJK WELZIJN  
 VAN HOOGSTRATEN

DATUM : 02-10-2018

BLZ. : 1/1

----- BE93 0910 1269 1467 BIC: GKCCBEBB -----  
 SALDO OP 16-06-2017 EUR +4.234.987,94  
 0001 02-10-2018 (VAL. 02-10-2018) -1.171.004,06  
 OVERSCHRIJVING BELFIUSWEB NAAR BE50 0910 0086 2218  
 OCMW HOOGSTRATEN TRANSFERT BOC NR ZO - OVERBOEKING  
 CREDITSALDO 2013

SALDO OP 02-10-2018 18:17 EUR +3.063.983,88  
 DIT PRODUCT KOMT IN AANMERKING VOOR DE DEPOSITOBESCHERMING.  
 MEER INFO: WWW.BELFIUS.BE/DGS OF IN UW KANTOOR.

<div style="float: left; width: 200px;"> <p><small>Belfius Bank NV Sireystraat 11 - 1220 Brasschaat 2000 8020 5030 6104 5201 - 5222 - GBOCCREB 5200 9030 1000 2000 1000 1000 Voorzitter: R. J. VAN HOUTVEN Directie: Guy Verbeke, Philippe Ruysschaert Belgium - Brussels - 1220 12 12</small></p> </div> <div style="clear: both;"></div> <p style="text-align: center;">21004784958CbaCba704604f4e40e0e077b92ba48</p> <p><b>05-10-2018</b>      4/1 OPERAAR CENTRUM VOOR      BELFIUS TREASURY SPECIAL MAATSCHAPPELIJKE WELZIJN      VAN HOOGRATEN      *2.276.646,93</p> <p>----- BE91 0910 2160 6676 BIC: GKOCCREB -----</p> <p><b>0007 05-10-2018 (VAL. 01-10-2018)</b>      EUR      * 172,15</p> <p>INTERESTEN : 01.07.2018 - 30.09.2018 - ZIE BIJLAGE</p> <p><b>0008 05-10-2018 (VAL. 01-10-2018)</b>      -      51,65</p> <p>ROERENDE VOORHEFFING OP INTERESTEN</p> <p><b>SALDO OP 05-10-2018 18:26</b>      EUR      *2.276.767,33</p> <p>DIT PRODUCT KOMT IN AANMERKING VOOR DE DEPOSITOGBESCHERMING. MEER INFO: WWW.BELFIUS.BE/EGS OF IN UW KANTOOR.</p>	<div style="float: left; width: 200px;"> <p><small>Belfius Bank NV Sireystraat 11 - 1220 Brasschaat 2000 8020 5030 6104 5201 - 5222 - GBOCCREB 5200 9030 1000 2000 1000 1000 Voorzitter: R. J. VAN HOUTVEN Directie: Guy Verbeke, Philippe Ruysschaert Belgium - Brussels - 1220 12 12</small></p> </div> <div style="clear: both;"></div> <p style="text-align: center;">10519867252a02a04d66421477384f181810090ed</p> <p><b>05-10-2018</b>      4/2 BIJLAGE BIJ      BELFIUS TREASURY SPECIAL VERRICHTING 7      ----- BE91 0910 2160 6676 -----</p> <p>INTERESTEN VOOR DE REKENING: BE91 0910 2160 6676 EUR</p> <p>PERIODE : 01/07/2018 - 30/09/2018</p> <p>PERIODE TR RENIEVOET BRUTO/NETTO(%)      INTERESTEN 01/07 - 30/09 CR 01 *0,030      *172.151872 INTERESTALANS      +172,15 ROERENDE VOORHEFFING      30.000 &amp;      -51,65</p>
--	--

Electronically signed  
 PAP 2018

Kasboek datum	omschrijving	inkomsten	uitgaven	Factuurnr. Nr	KAS Uittreksel eindsaldo
KASBOEK 2018					
28/12/2018	DS Mheddi Safia		-60,00	LO 2018/682	231
28/12/2018	Km-vergoeding MMC Courtier Hans		-17,40	2018/3508/AIF	
28/12/2018	Action - Decoratiemateriaal B blok		-46,94	geleen	
28/12/2018	Dehalize - aankoop attentie voor personeel nachtdienst WZC feestdagen		-23,26	50	
31/12/2018	LDC - Inkomsten 19/12 t/m 25/12 (biljet + munt)	1.858,63			
31/12/2018	Shelen Jean Louis - huur december 2018	330,00		2018/424/VSO	231
31/12/2018	DS Geelen Jean Louis - leefloon 12/2018 - probleem met betaling via overschrijving		-910,52	LO 2018/686	
31/12/2018	DS Onbekend Maryan		-116,00	LO 2018/686	
31/12/2018	DS Jamagidze Ela		-70,00	LO 2018/686	
31/12/2018	Zakgeld 12/2018 Servaes Joanna - niet afgehaald wegens overlijden	200,00		via wachtrekening	
31/12/2018	Zakgeld 11/2018 (deel) - servaes Joanna - niet afgehaald wegens overlijden	100,00		via wachtrekening	
31/12/2018	Carin Corteleer - afrekening kerstdrink Mouterijstraat (zie uittreksel KAS 12/12/2018)		0,00	afboeken met voorschot KAS 221	
31/12/2018	Saldo Mouterijstraat kerstdrink	56,40		afboeken met voorschot KAS 221	
31/12/2018	Carin Corteleer - afrekening bloemschikken Mouterijstraat (zie uittreksel KAS 12/12/2018)		0,00	afboeken met voorschot kas 223	
31/12/2018	Saldo bloemschikken mouterijstraat	48,00		afboeken met voorschot kas 223	
31/12/2018	Colruyt - afrekening kerstfeest Spilker (zie uittreksel KAS 12/12/2018)		0,00	afboeken met voorschot kas 223	
31/12/2018	Saldo Kerstfeest spilker	38,52		afboeken met voorschot kas 223	
31/12/2018	Voorschot Schellekens Filip - MGL aardgas 02/2019	17,40			
31/12/2018	Albakour Ali - vergoeding onderhoud gangen mouterijstraat		-16,35	2018/3596/AIF	

## 6.6. Aansluiting algemeen - budgettair

AR	31-12-2018	31-12-2017
510	0,00	0,00
511	0,00	0,00
520	0,00	0,00
530	883.561,98	797.186,86
540	0,00	0,00
55-0	4.547.041,88	2.549.058,98
55-1	5.340.751,21	6.511.277,23
55-2	0,00	0,00
55-3	0,00	0,00
55-4	0,00	0,00
55-5	0,00	0,00
55-6	0,00	0,00
55-7	0,00	0,00
55-8	0,00	0,00
57	2.578,03	1.397,52
58	0,00	0,00
<b>Liquide middelen</b>	<b>10.754.833,08</b>	<b>9.858.920,59</b>
4000	1.147.224,96	948.280,66
4002	0,00	0,00
4005	0,00	0,00
404	0,00	28.000,00
405	19.420,38	15.680,00
406	122.847,66	42.864,25
4070	26.717,62	33.008,10
4072	0,00	0,00
4075	0,00	0,00
410	0,00	0,00
411	0,00	0,00
4120	0,00	0,00
4121	0,00	0,00
4122	0,00	0,00
4123	0,00	0,00
4124	0,00	0,00
4125	0,00	0,00
4126	0,00	0,00
4127	0,00	0,00
4128	0,00	0,00
4130	0,00	0,00
4131	0,00	0,00
4132	0,00	0,00
4133	0,00	0,00
4134	0,00	0,00
4135	94.777,06	55.832,73
4136	0,00	0,00
4137	0,00	0,00
4138	0,00	0,00
4139	0,00	0,00
414	0,00	0,00
4151	480,77	480,77
4153	614.272,23	503.565,38
4160	0,00	0,00
4161	0,00	0,00
4170	119.554,82	110.060,52
4171	0,00	0,00
<b>Vorderingen op korte termijn</b>	<b>2.145.295,50</b>	<b>1.737.772,41</b>

(1)

(2)

430	0,00	0,00	
433	0,00	0,00	
439	0,00	0,00	
440	-288.222,97	-312.100,23	
444	-148.824,51	-118.258,08	
4451	0,00	0,00	
4452	-991.418,83	-977.947,11	
4453	0,00	0,00	
4454	0,00	0,00	
446	0,00	0,00	
4490	0,00	0,00	
4491	-1.975,88	0,00	
4492	-400,00	-400,00	
4493	-50,00	-50,00	
4499	0,00	0,00	
453	-157.399,69	-177.038,62	
454	-180.675,12	-153.976,59	
455	-16.847,39	-16.304,44	
459	0,00	0,00	
474	0,00	0,00	
475	0,00	0,00	
476	0,00	0,00	
481	-9.782,75	-12.658,13	
482	0,00	0,00	
483	0,00	0,00	
489	99,22	-1.532.236,48	
<b>Schulden op korte termijn</b>	<b>-1.795.495,83</b>	<b>-3.298.969,68</b>	(3)
<b>Budgettair nettowerkkapitaal</b>	<b>11.104.632,75</b>	<b>8.297.723,32</b>	(4) = (1) + (2) + (3)
499	0,00	0,00	(5)
<b>Budgettair nettowerkkapitaal + wachtrekeningen</b>	<b>11.104.632,75</b>	<b>8.297.723,32</b>	(6) = (4) + (5)
<b>Gecumuleerd budgettair resultaat</b>	<b>11.104.632,75</b>	<b>8.297.723,32</b>	(7)
<b>Verschil</b>	<b>0,00</b>	<b>0,00</b>	(8) = (6) - (7)

## 6.7. Vergelijking algemene boekhouding : 2018 versus 2017

Alg. rek + Omschrijving	Boekjaar 2018	Boekjaar 2017	Verschil	%verschil
<b>10</b>				
10900000 Saldo beginbalans	-3.537.618,83	-3.537.618,83	0,00	0,00%
<b>10 Total</b>	<b>-3.537.618,83</b>	<b>-3.537.618,83</b>	<b>0,00</b>	<b>0,00%</b>
<b>14</b>				
14000000 Overgedragen overschot	-12.188.756,28	-10.290.294,79	-1.898.461,49	18,45%
14000589 Afwijkingen beginbalansen door koppeling ARNOB-ARBBC	0,00	0,00	0,00	0,00%
<b>14 Total</b>	<b>-12.188.756,28</b>	<b>-10.290.294,79</b>	<b>-1.898.461,49</b>	<b>18,45%</b>
<b>15</b>				
15000000 Investeringssubsidies en -schenkingen in kapitaal met vordering op korte termijn	-1.003.259,21	-613.573,80	-389.685,41	63,51%
15000009 Investeringssubsidies en -schenkingen in kapitaal met vordering op korte termijn - verrekening	556.095,50	547.543,12	8.552,38	1,56%
15000100 Investeringssubsidies federale overheid - KT	-979.235,16	-979.235,16	0,00	0,00%
15000109 Investeringssubsidies Federale Overheid - KT - verrekening	847.960,91	831.341,40	16.619,51	2,00%
15000300 Investeringssubsidie Fin instel (kapitalisatie polis) - KT	-225.635,58	-225.635,58	0,00	0,00%
15100000 Investeringssubsidies en -schenkingen in kapitaal met vordering op lange termijn	-398.197,34	-398.197,34	0,00	0,00%
15200000 Investeringssubsidies in de vorm van terugbetaling van leningen	-17.285.105,62	-17.285.105,62	0,00	0,00%
15200009 Investeringssubsidies in de vorm van terugbetaling van leningen - verrekening	3.666.582,76	3.142.788,08	523.794,68	16,67%
<b>15 Total</b>	<b>-14.820.793,74</b>	<b>-14.980.074,90</b>	<b>159.281,16</b>	<b>83,74%</b>
<b>16</b>				
16000000 Voorzieningen voor pensioenen en soortgelijke rechten	-693.355,00	-475.500,00	-217.855,00	45,82%
<b>16 Total</b>	<b>-693.355,00</b>	<b>-475.500,00</b>	<b>-217.855,00</b>	<b>45,82%</b>
<b>17</b>				
17100000 Obligatielening - geplaatst cat 1 met gratis woonrecht	-2.250.000,00	-2.250.000,00	0,00	0,00%
17210000 Andere leasingschulden en soortgelijke schulden	-18.518.328,40	-19.842.785,27	1.324.456,87	-6,67%
17330000 Schulden aan kredietinstellingen aangegaan door het bestuur	-65.141,51	-76.730,07	11.588,56	-15,10%
<b>17 Total</b>	<b>-20.833.469,91</b>	<b>-22.169.515,34</b>	<b>1.336.045,43</b>	<b>-21,78%</b>
<b>21</b>				
21000000 Kosten van onderzoek en ontwikkeling	10.285,00	10.285,00	0,00	0,00%
21000009 Kosten van onderzoek en ontwikkeling - geboekte afschrijvingen	-4.114,00	-2.057,00	-2.057,00	100,00%
21400000 Plannen en studies	138.630,00	120.089,59	18.540,41	15,44%
21400009 Plannen en studies - geboekte afschrijvingen	-83.155,78	-61.436,56	-21.719,22	35,35%
<b>21 Total</b>	<b>61.645,22</b>	<b>66.881,03</b>	<b>-5.235,81</b>	<b>150,79%</b>

Alg. rek + Omschrijving	Boekjaar 2018	Boekjaar 2017	Vershil	%verschil
<b>22</b>				
22000000 Onbebouwde terreinen - gemeenschapsgoederen	200.971,34	200.971,34	0,00	0,00%
22000200 Onbebouwde terreinen aanleg en uitrusting - gemeenschapsgoederen	48.377,54	48.377,54	0,00	0,00%
22100000 Gebouwen - gemeenschapsgoederen	1.964.181,30	2.106.681,30	-142.500,00	-6,76%
22100009 Gebouwen - gemeenschapsgoederen - geboekte afschrijvingen	-1.643.033,66	-1.721.439,72	78.406,06	-4,55%
22100100 Gebouwen - gemeenschapsgoederen - verbouwingen	1.080.455,43	1.065.373,75	15.081,68	1,42%
22100109 sss - geboekte afschrijvingen	-479.028,67	-407.610,55	-71.418,12	17,52%
22200000 Bebouwde terreinen - gemeenschapsgoederen	161.019,32	161.019,32	0,00	0,00%
22200009 Bebouwde terreinen - gemeenschapsgoederen - geboekte afschrijvingen	-118.314,19	-116.703,24	-1.610,95	1,38%
22910000 Gebouwen - bedrijfsmatige MVA	18.871,16	18.871,16	0,00	0,00%
22910009 Gebouwen - - bedrijfsmatige MVA - geboekte afschrijvingen	-12.878,76	-11.986,70	-892,06	7,44%
22910100 Gebouwen - bedrijfsmatige MVA - verbouwingen/onderhoudswerken	379.490,35	342.316,25	37.174,10	10,86%
22910109 Gebouwen - bedrijfsmatige MVA - verbouwingen/onderhoudswerken geboekte afschrijvingen	-83.335,22	-58.035,83	-25.299,39	43,59%
22920000 Bebouwde terreinen - bedrijfsmatige MVA	7.277,54	7.277,54	0,00	0,00%
22920009 Bebouwde terreinen- bedrijfsmatige MVA-geboekte afschrijving	-7.277,54	-6.792,37	-485,17	7,14%
<b>22 Total</b>	<b>1.516.775,94</b>	<b>1.628.319,79</b>	<b>-111.543,85</b>	<b>78,04%</b>
<b>23</b>				
23100000 Installaties, machines en uitrusting (niet-medisch) - gemeenschapsgoederen	205.613,01	199.261,38	6.351,63	3,19%
23100009 Installaties, machines en uitrusting (niet-medisch) - gemeenschapsgoederen - geboekte afschrijving	-163.369,37	-155.431,57	-7.937,80	5,11%
23500000 Installaties, machines en uitrusting - bedrijfsmatige MVA	419.117,15	397.100,14	22.017,01	5,54%
23500009 Installaties, machines en uitrusting - bedrijfsmatige MVA - geboekte afschrijvingen	-266.756,05	-234.567,19	-32.188,86	13,72%
23510000 Installaties, machines en uitrusting - bedrijfsmatige MVA	148.000,01	145.461,22	2.538,79	1,75%
23510009 Installaties, machines en uitrusting - bedrijfsmatige MVA geboekte afschrijvingen	-107.737,61	-97.046,45	-10.691,16	11,02%
<b>23 Total</b>	<b>234.867,14</b>	<b>254.777,53</b>	<b>-19.910,39</b>	<b>40,32%</b>
<b>24</b>				
24000000 Meubilair - gemeenschapsgoederen	143.505,84	143.505,84	0,00	0,00%
24000009 Meubilair - gemeenschapsgoederen - geboekte afschrijvingen	-138.206,37	-137.061,14	-1.145,23	0,84%
24100000 Informaticamaterieel - gemeenschapsgoederen	252.215,98	222.863,92	29.352,06	13,17%
24100009 Informaticamaterieel - gemeenschapsgoederen - geboekte afschrijvingen	-223.809,32	-205.739,96	-18.069,36	8,78%
24200000 Kantooruitrusting - gemeenschapsgoederen	99.861,45	97.601,23	2.260,22	2,32%
24200009 Kantooruitrusting - gemeenschapsgoederen - geboekte afschrijvingen	-66.834,61	-56.072,36	-10.762,25	19,19%
24300000 Rollend materieel - gemeenschapsgoederen	111.196,90	111.196,90	0,00	0,00%
24300009 Rollend materieel - gemeenschapsgoederen - geboekte afschrijvingen	-83.310,61	-72.749,70	-10.560,91	14,52%
24500000 Meubilair - bedrijfsmatige MVA	332.903,65	314.379,11	18.524,54	5,89%
24500009 Meubilair - bedrijfsmatige MVA - geboekte afschrijvingen	-215.135,29	-192.401,78	-22.733,51	11,82%
24600000 Informaticamaterieel - bedrijfsmatige MVA	167.207,19	151.808,49	15.398,70	10,14%
24600009 Informaticamaterieel - bedrijfsmatige MVA - geboekte afsch	-147.361,17	-128.565,21	-18.795,96	14,62%
24700000 kantooruitrusting - bedrijfsmatige MVA	39.409,20	39.409,20	0,00	0,00%
24700009 Informaticamaterieel - bedrijfsmatige MVA - geboekte afsch	-25.702,15	-22.302,30	-3.399,85	15,24%
<b>24 Total</b>	<b>245.940,69</b>	<b>265.872,24</b>	<b>-19.931,55</b>	<b>116,53%</b>



Alg. rek + Omschrijving	Boekjaar 2018	Boekjaar 2017	Vershil	%verschil
<b>25</b>				
25000000 Terreinen en gebouwen in leasing of op grond van een soortgelijk recht - gemeenschapsgoederen	1.257.431,90	1.257.431,90	0,00	0,00%
25000009 Terreinen en gebouwen in leasing of op grond van een soortgelijk recht - gemeenschapsgoederen -	-666.060,18	-631.004,38	-35.055,80	5,56%
25300000 Terreinen en gebouwen in leasing bedrijfsmatig MVA	30.585.609,76	30.585.609,76	0,00	0,00%
25300009 Terreinen en gebouwen in leasing bedrijfsmatig MVA - GA	-6.776.911,10	-5.850.074,44	-926.836,66	15,84%
<b>25 Total</b>	<b>24.400.070,38</b>	<b>25.361.962,84</b>	<b>-961.892,46</b>	<b>21,40%</b>
<b>26</b>				
26000000 Terreinen - overig MVA	1.054.793,81	1.054.793,81	0,00	0,00%
26100000 Gebouwen - overige MVA	44.547,90	44.547,90	0,00	0,00%
26100009 Gebouwen - overig MVA - geboekte afschrijvingen	-44.547,90	-44.547,90	0,00	0,00%
<b>26 Total</b>	<b>1.054.793,81</b>	<b>1.054.793,81</b>	<b>0,00</b>	<b>0,00%</b>
<b>27</b>				
27500000 Roerend kunstpatrimonium en roerend erfgoed	3,00	3,00	0,00	0,00%
<b>27 Total</b>	<b>3,00</b>	<b>3,00</b>	<b>0,00</b>	<b>0,00%</b>
<b>28</b>				
28100000 Belangen in intergemeentelijke samenwerkingsverbanden en soortgelijke entiteiten - aanschaffingswaarde	0,00	0,00	0,00	0,00%
28110000 Belangen in intergemeentelijke samenwerkingsverbanden en soortgelijke entiteiten - nog te storten bedragen	0,00	0,00	0,00	0,00%
28200000 Belangen in publiek-private samenwerkingsverbanden - aanschaffingswaarde	0,00	0,00	0,00	0,00%
28210000 Belangen in publiek-private samenwerkingsverbanden - nog te storten bedragen	0,00	0,00	0,00	0,00%
28300000 Belangen in OCMW-verenigingen - aanschaffingswaarde	19.514,29	19.514,29	0,00	0,00%
28310000 Belangen in OCMW-verenigingen - nog te storten bedragen	-14.400,00	-14.400,00	0,00	0,00%
28400000 Andere aandelen en niet-vastrentende effecten - aanschaffingswaarde	55.497,13	55.497,13	0,00	0,00%
28410000 Andere aandelen en niet-vastrentende effecten - nog te storten bedragen	-111,60	-111,60	0,00	0,00%
<b>28 Total</b>	<b>60.499,82</b>	<b>60.499,82</b>	<b>0,00</b>	<b>0,00%</b>
<b>29</b>				
29030000 Vorderingen wegens toegestane leningen - nominale waarde	5.820.799,80	6.014.826,46	-194.026,66	-3,23%
29120000 Vorderingen wegens investeringsubsidies in kapitaal - nominale waarde	0,00	0,00	0,00	0,00%
29130000 Vorderingen wegens prefinanciering investeringsubsidies - nominale waarde	8.642.493,51	9.506.754,72	-864.261,21	-9,09%
<b>29 Total</b>	<b>14.463.293,31</b>	<b>15.521.581,18</b>	<b>-1.058.287,87</b>	<b>-12,32%</b>
<b>40</b>				
40000000 Operationele vorderingen uit ruiltransacties - nominale waarde	1.147.224,96	948.280,66	198.944,30	20,98%
40050000 Andere niet-operationele vorderingen uit ruiltransacties - nominale waarde	0,00	0,00	0,00	0,00%
40400000 Te innen opbrengsten uit ruiltransacties	0,00	28.000,00	-28.000,00	-100,00%
40500000 Borgtochten betaald in contanten	19.420,38	15.680,00	3.740,38	23,85%
40600000 Gestorte voorschotten en vooruitbetalingen door het OCMW	122.847,66	42.864,25	79.983,41	186,60%
40700000 Operationele vorderingen uit ruiltransacties - dubieuze debiteuren	26.717,62	33.008,10	-6.290,48	-19,06%
40900000 Operationele vorderingen uit ruiltransacties - geboekte waarderverminderingen (-)	-23.631,02	-29.183,20	5.552,18	-19,03%
<b>40 Total</b>	<b>1.292.579,60</b>	<b>1.038.649,81</b>	<b>253.929,79</b>	<b>93,35%</b>

Alg. rek + Omschrijving	Boekjaar 2018	Boekjaar 2017	Vershil	%verschil
<b>41</b>				
41350000 Vorderingen uit recuperatie van specifieke kosten van de sociale dienst	94.777,06	55.832,73	38.944,33	69,75%
41510000 Vorderingen wegens investeringssubsidies	480,77	480,77	0,00	0,00%
41530000 Vorderingen wegens werkingssubsidies	614.272,23	503.565,38	110.706,85	21,98%
41600000 Diverse operationele vorderingen uit niet-ruiltransacties - nominaal bedrag	0,00	0,00	0,00	0,00%
41700000 Operationele vorderingen uit niet-ruiltransacties - dubieuze debiteuren	119.554,82	110.060,52	9.494,30	8,63%
41900000 Operationele vorderingen uit niet-ruiltransacties - geboekte waardeverminderingen	-106.774,42	-95.752,11	-11.022,31	11,51%
<b>41 Total</b>	<b>722.310,46</b>	<b>574.187,29</b>	<b>148.123,17</b>	<b>111,87%</b>
<b>42</b>				
42210000 Andere leasingschulden en soortgelijke schulden	-1.324.456,87	-1.279.457,51	-44.999,36	3,52%
42330000 Schulden aan kredietinstellingen aangegaan door het bestuur	-11.588,56	-11.154,64	-433,92	3,89%
42400000 Overige leningen	0,00	0,00	0,00	0,00%
<b>42 Total</b>	<b>-1.336.045,43</b>	<b>-1.290.612,15</b>	<b>-45.433,28</b>	<b>7,41%</b>
<b>44</b>				
44000000 Leveranciers	-288.222,97	-312.100,23	23.877,26	-7,65%
44400000 Te ontvangen facturen	-148.824,51	-116.258,08	-32.566,43	28,01%
44520000 Vervallen kapitaalsaflossingen en vervallen intresten inzake leasingschulden	-991.416,63	-977.947,11	-13.469,52	1,38%
44530000 Vervallen kapitaalsaflossingen en vervallen intresten aan kredietinstellingen	0,00	0,00	0,00	0,00%
44600000 Te betalen toegestane leningen	0,00	0,00	0,00	0,00%
44910000 Ontvangen vooruitbetalingen op ruiltransacties	-1.975,99	0,00	-1.975,99	0,00%
44920000 Te betalen en terug te betalen borgtochten	-400,00	-400,00	0,00	0,00%
44930000 Borgtochten ontvangen in contanten	-50,00	-50,00	0,00	0,00%
<b>44 Total</b>	<b>-1.430.890,10</b>	<b>-1.406.755,42</b>	<b>-24.134,68</b>	<b>21,74%</b>
<b>45</b>				
45300000 Ingehouden bedrijfsvoorheffing	-157.399,69	-153.413,62	-3.986,07	2,60%
45300001 Ingehouden roerende voorheffing	0,00	-23.625,00	23.625,00	-100,00%
45400000 Rijksdienst voor Sociale Zekerheid	-180.675,12	-153.976,59	-26.698,53	17,34%
45500000 Bezoldigingen	-16.847,39	-16.304,44	-542,95	3,33%
<b>45 Total</b>	<b>-354.922,20</b>	<b>-347.319,65</b>	<b>-7.602,55</b>	<b>-76,73%</b>
<b>46</b>				
46000000 Voorzieningen voor pensioenen en soortgelijke verplichtingen	-27.500,00	-15.400,00	-12.100,00	78,57%
46100000 Voorziening voor vakantiegeld	-535.000,00	-515.000,00	-20.000,00	3,88%
<b>46 Total</b>	<b>-562.500,00</b>	<b>-530.400,00</b>	<b>-32.100,00</b>	<b>82,45%</b>
<b>48</b>				
48100000 Werkingsschulden inzake sociale dienstverlening OCMW	-9.782,75	-12.658,13	2.875,38	-22,72%
48200000 Ontvangen voorschotten en terugbetalingen inzake subsidies	0,00	0,00	0,00	0,00%
48300000 Ontvangen vooruitbetalingen op niet-ruiltransacties	0,00	0,00	0,00	0,00%
48900000 Andere diverse schulden uit niet-ruiltransacties	99,22	-1.532.236,48	1.532.335,70	-100,01%
<b>48 Total</b>	<b>-9.683,53</b>	<b>-1.544.894,61</b>	<b>1.535.211,08</b>	<b>-122,72%</b>
<b>49</b>				
49000000 Over te dragen kosten	0,00	153,46	-153,46	-100,00%
49200000 Toe te rekenen kosten	-853,05	0,00	-853,05	0,00%
49430000 Vorderingen wegens toegestane leningen die binnen het jaar vervallen	97.013,33	0,00	97.013,33	0,00%
49510000 Vorderingen wegens investeringssubsidies in kapitaal die binnen het jaar vervallen	1,08	22.122,09	-22.121,01	-100,00%
49520000 Vorderingen wegens prefinanciering investeringssubsidies die binnen het jaar vervallen	864.261,21	864.261,21	0,00	0,00%
49900000 Wachtrekening - dubbele betalingen	0,00	0,00	0,00	0,00%
49900002 Wachtrekening - doorstorting verboven cyriel	0,00	0,00	0,00	0,00%
49940000 Wachtrekening Financieel Diversen	0,00	0,00	0,00	0,00%
<b>49 Total</b>	<b>960.422,57</b>	<b>886.536,76</b>	<b>73.885,81</b>	<b>-200,00%</b>
OCMW Hoogstraten   Jaak Aertslaen 7   2320 Hoogstraten   NIS: 13014   Volgnummer BJ: 2018/51724				
<b>53</b>				
53000000 Termijndeposito's - nominale waarde	863.561,96	797.186,86	66.375,10	8,33%
<b>53 Total</b>	<b>863.561,96</b>	<b>797.186,86</b>	<b>66.375,10</b>	<b>8,33%</b>

Alg. rek + Omschrijving	Boekjaar 2018	Boekjaar 2017	Vershil	%verschil
<b>55</b>				
55010000 Rekening courant ocmw	3.299.453,42	1.430.352,14	1.869.101,28	130,67%
55020000 Rekening courant WZC	1.202.036,23	1.094.616,80	107.419,43	9,81%
55040000 Rekening Courant Fortis	5.557,88	893,96	4.663,92	521,71%
55050000 Rekening courant Bpost	17.183,54	9.427,81	7.755,73	82,26%
55060000 Rekening courant ontvanger	20.961,93	13.768,27	7.193,66	52,25%
55070000 Mastercard OCMW	2.748,88	0,00	2.748,88	0,00%
55100000 Beleggingsrekening Fidelity 9M	0,00	0,00	0,00	0,00%
55110000 Beleggingsrekening WZC	3.063.983,88	4.234.987,94	-1.171.004,06	-27,65%
55120000 Beleggingsrekening tre@sury special - actief vanaf 2017	2.276.767,33	2.276.289,29	478,04	0,02%
<b>55 Total</b>	<b>9.888.693,09</b>	<b>9.060.336,21</b>	<b>828.356,88</b>	<b>769,09%</b>
<b>57</b>				
57000000 Kas	2.578,03	1.397,52	1.180,51	84,47%
<b>57 Total</b>	<b>2.578,03</b>	<b>1.397,52</b>	<b>1.180,51</b>	<b>84,47%</b>
<b>58</b>				
58000000 Interne overboekingen	0,00	0,00	0,00	0,00%
58900000 Interne Rekening Courant	0,00	0,00	0,00	0,00%
<b>58 Total</b>	<b>0,00</b>	<b>0,00</b>	<b>0,00</b>	<b>0,00%</b>
<b>60</b>				
60000100 Aankoop dranken en snoep	5.142,41	4.780,56	361,85	7,57%
60000200 Aankoop klaargemaakte maaltijden	348.684,26	363.780,16	-15.095,90	-4,15%
60000300 Aankoop farmaceutisch materiaal en geneesmiddelen	2.186,41	1.503,57	682,84	45,41%
60000500 Andere medische, paramedische en verzorgingsbenodigdheden	14.023,56	7.339,32	6.684,24	91,07%
60000700 Aankoop cafetaria koeltoeg en soep	18.121,74	20.843,31	-2.721,57	-13,06%
60000800 Aankopen restaurantdag	12.535,73	14.589,74	-2.054,01	-14,08%
60006100 Aankoop - HL- drank en versnaperingen	65.005,40	63.080,93	1.924,47	3,05%
60006200 Aankoop - HL-medisch materiaal en verzorgingsproducten	21.924,34	25.196,97	-3.272,63	-12,99%
60006300 Aankoop - HL- luiers en incontinentiemateriaal	39.681,43	41.034,39	-1.352,96	-3,30%
60006400 Aankoop - HL- bureelbenodigdheden	3.760,85	4.046,17	-285,32	-7,05%
60006500 Aankoop - HL- schoonmaakmateriaal	44.992,96	42.323,67	2.669,29	6,31%
60006600 HL-Leeggoed	-1.132,22	-292,88	-839,34	286,58%
60007010 Doorfacturatie roerende voorheffing Obligatie	23.625,00	23.625,00	0,00	0,00%
60007011 Zakgeld OCMW en/of bewindvoerder	9.825,08	11.494,06	-1.668,98	-14,52%
60007012 Incontinentiekorting	18.226,93	17.804,61	422,32	2,37%
60007013 Terugbetaalde Borgen	175,00	250,00	-75,00	-30,00%
60007014 Hospitalisatieverzekering gezinsleden	12.799,20	13.394,49	-595,29	-4,44%
60007015 Doorfacturatie schoonheidssalon	1.565,35	899,50	665,85	74,02%
60007100 Doorfacturatie wasserij	33.601,69	41.178,34	-7.576,65	-18,40%
60007200 doorfacturatie kosten kapper/pedicure	42.646,25	42.315,90	330,35	0,78%
60007300 Doorfacturatie dokterskosten	84.617,90	98.843,98	-14.226,08	-14,39%
60007400 Doorfacturatie apothekerskosten	77.977,95	83.682,16	-5.704,21	-6,82%
60007500 Doorfacturatie telefoonkosten	7.381,74	8.504,09	-1.122,35	-13,20%
60007600 Actieve wachtlijst	4.700,00	7.000,00	-2.300,00	-32,86%
60007700 Door te storten huur	34.559,51	33.901,77	657,74	1,94%
60007800 MMC - Km-vergoeding aan chauffeurs	21.031,16	12.742,95	8.288,21	65,04%
60007900 Doorfacturatie andere kosten (voorgesloten dr OCMW)	4.677,78	5.447,75	-769,97	-14,13%
60010000 Aankoop van technisch materieel	101.913,37	100.608,79	1.304,58	1,30%
60020000 Aankopen voor tuin	5.829,55	10.162,12	-4.332,57	-42,63%
<b>60 Total</b>	<b>1.060.080,33</b>	<b>1.100.081,42</b>	<b>-40.001,09</b>	<b>339,43%</b>

Alg. rek + Omschrijving	Boekjaar 2018	Boekjaar 2017	Vershil	%verschil
<b>61</b>				
61000000 Huur en huurlasten van onroerende goederen, lokalen en terreinen	190.967,32	182.976,38	7.990,94	4,37%
61030002 Controle- en keuringsorganismen gebouwen	8.269,66	9.853,91	-1.584,25	-16,08%
61100000 Elektriciteit	138.468,20	147.742,82	-9.274,62	-6,28%
61110000 Gas	64.603,60	83.218,96	-18.615,36	-22,37%
61130001 Water	49.920,53	57.459,55	-7.539,02	-13,12%
61200100 Brandverzekering	23.468,99	22.814,37	654,62	2,87%
61200150 Burgerlijke aansprakelijkheid	9.260,03	9.833,09	-573,06	-5,83%
61200160 Verzekering voor voertuigen	3.269,96	3.184,26	85,70	2,69%
61200999 Overige verzekeringen	3.462,71	2.532,35	930,36	36,74%
61300008 Vergoedingen prestaties arbeidsgeneeskundige dienst	5.188,19	1.237,24	3.950,95	319,34%
61310001 Erelonen en vergoedingen notarissen, deurwaarders, advocaten, artsen en paramedici	4.202,35	2.620,67	1.581,68	60,35%
61310002 Erelonen en vergoedingen consultancy	2.528,90	29.965,80	-27.436,90	-91,56%
61310005 Erelonen en vergoedingen auteursrechten	1.053,49	1.040,23	13,26	1,27%
61310006 Erelonen en vergoedingen voor optredens, lesgevers, tolken	320,33	565,78	-245,45	-43,38%
61310007 Erelonen en vergoedingen voor selectie personeel	150,00	1.100,00	-950,00	-86,36%
61310008 Erelonen en vergoedingen coördinerend geneesheer	17.147,70	17.147,70	0,00	0,00%
61310009 Erelonen en vergoedingen financieel beheer	3.025,00	4.598,00	-1.573,00	-34,21%
61310010 Erelonen en vergoedingen expertises	82.639,88	87.551,82	-4.911,94	-5,61%
61310020 Erelonen en vergoedingen logopedist	1.140,25	2.176,34	-1.036,09	-47,61%
61310030 Vergoedingen van onkosten voor vrijwilligers	2.786,13	1.807,97	978,16	54,10%
61340001 Uitgegeven keuken	285.012,27	400.081,56	-115.069,29	-28,76%
61340002 Uitgegeven was en linnen	24.445,30	25.608,20	-1.162,90	-4,54%
61340999 Andere prestaties van derden	28.143,60	33.810,13	-5.666,53	-16,76%
61410001 Kantoorbenodigdheden	13.713,74	9.443,45	4.270,29	45,22%
61410002 Documentatie en abonnementen	5.054,95	8.906,63	-3.851,68	-43,25%
61410003 Frankeringskosten	32.601,74	21.073,97	11.527,77	54,70%
61410004 Communicatiekosten telefoon en internet	23.025,99	21.293,97	1.732,02	8,13%
61410006 Administratief drukwerk en kopierkosten	12.509,46	12.119,37	390,09	3,22%
61410007 Administratieve kosten (mtc, 2e pijler, lonen, pb, hypoteek)	3.808,76	2.246,91	1.561,85	69,51%
61410999 Overige administratieve kosten	1.145,87	2.332,92	-1.187,05	-50,88%
61420001 Aankoop klein hard- en softwaremateriaal	1.639,58	1.666,75	-27,17	-1,63%
61420800 Onderhoudscontracten computermateriaal	65.920,94	75.030,89	-9.109,95	-12,14%
61430001 Representatie- en receptiekosten & kosten onthaal	17.874,25	16.110,32	1.763,93	10,95%
61430002 Beurzen, tentoonstellingen en opendeurdagen	311,26	18.237,94	-17.926,68	-98,29%
61430003 Kleine geschenken en prijzen	9.966,04	6.581,09	3.384,95	51,43%
61430006 Publiciteit, advertenties en info	2.410,90	0,00	2.410,90	0,00%
61500001 Aankoop klein materieel	21.645,25	22.810,69	-1.165,44	-5,11%
61500002 Opvoedende activiteiten en vrijetijdsorganisatie	23.538,13	27.341,88	-3.803,75	-13,91%
61500006 Lidmaatschappen	1.878,75	1.440,53	438,22	30,42%
61500007 Kosten voor werving en selectie	279,05	45,75	233,30	509,95%
61500010 Opleidingskosten	22.994,54	9.805,91	13.188,63	134,50%
61500011 Kosten werkkleding	25.975,85	27.570,67	-1.594,82	-5,78%
61500012 Reis- en verblijfskost personeel en mandatarissen (niet woon-werkverkeer)	12.850,15	11.898,17	951,98	8,00%
61500015 Beheersvergoeding (dienstvergoeding aan derden)	63.817,98	84.188,58	-20.370,60	-24,20%
61500200 Huur technisch materieel	0,00	105,75	-105,75	-100,00%
61500800 Onderhoudscontracten technisch materieel	58.269,07	49.250,53	9.018,54	18,31%
61600003 Controle- en keuringskosten voor voertuigen	43,80	42,30	1,50	3,55%
61600004 Olie en brandstof voor voertuigen	3.793,42	2.203,94	1.589,48	72,12%
61600300 Onderhoud en herstelling voertuigen	184,07	135,80	48,27	35,54%
<b>61 Total</b>	<b>1.374.727,93</b>	<b>1.560.811,84</b>	<b>-186.083,91</b>	<b>759,62%</b>

Alg. rek + Omschrijving	Boekjaar 2018	Boekjaar 2017	Vershil	%verschil
<b>62</b>				
62000000 Bezoldigingen en rechtstreekse sociale voordelen - politiek personeel	49.935,66	49.205,79	729,87	1,48%
62000001 Presentiegelden van de OCMW-raadsleden	48.374,55	52.346,62	-3.972,07	-7,59%
62000100 Vakantiegeld - politiek personeel	3.619,84	3.548,89	70,95	2,00%
62010000 Bezoldigingen vastbenoemd personeel	1.485.223,16	1.577.131,91	-91.908,75	-5,83%
62010100 Vakantiegeld vastbenoemd personeel	118.758,95	112.918,33	5.840,62	5,17%
62030000 Bezoldigingen contractueel personeel	3.888.380,30	3.589.436,07	298.944,23	8,33%
62030100 Vakantiegeld contractueel personeel	275.334,33	267.679,40	7.654,93	2,86%
62040000 Bezoldigingen tewerkstellingsprojecten art 60 - RMI	123.879,20	105.128,19	18.751,01	17,84%
62040100 Vakantiegeld tewerkstellingsprojecten art 60 - RMI	6.553,81	13.562,06	-7.008,25	-51,68%
62050000 Bezoldigingen jobstudenten	103.854,17	76.412,13	27.442,04	35,91%
62100000 Werkgeversbijdragen wettelijke verzekeringen - politiek personeel	6.128,36	6.038,06	90,30	1,50%
62110000 Werkgeversbijdragen wettelijke verzekeringen - vastbenoemd personeel	653.490,82	688.500,92	-35.010,10	-5,08%
62130000 Werkgeversbijdragen wettelijke verzekeringen - contractuelen	1.184.630,76	1.098.211,21	86.419,55	7,87%
62140000 Werkgeversbijdragen wettelijke verzekeringen - tewerkstellingsprojecten art 60	33.439,12	7.681,43	25.757,69	335,32%
62150000 Werkgeversbijdragen wettelijke verzekeringen - jobstudenten	5.630,79	4.376,26	1.254,53	28,67%
62160000 Werkgeversbijdragen - bijzondere werkgeversbijdrage 2de pensioenpijler	11.253,33	10.238,15	1.015,18	9,92%
62190000 Werkgeversbijdragen wettelijke verzekeringen - soc maribel	-470.407,21	-491.777,71	21.370,50	-4,35%
62250000 Werkgeversbijdragen hospitalisatieverzekering personeel	26.288,85	25.509,30	779,55	3,06%
62260000 2de pensioenpijler	118.972,62	105.666,27	13.306,35	12,59%
62300001 Kosten voor verplaatsingen van en naar het werk	26.086,02	20.816,04	5.269,98	25,32%
62300099 Andere personeelstegemoetkomingen - personeelsactiviteiten	5.350,00	5.275,00	75,00	1,42%
62310000 Bijdragen arbeidsgeneeskundige dienst	25.031,96	24.124,04	907,92	3,76%
62310002 Bijdragen aan andere sociale diensten	5.743,71	7.874,32	-2.130,61	-27,06%
62310003 Vakbondspremies	9.868,60	9.775,50	93,10	0,95%
62310004 Maaltijdcheques	228.926,40	213.537,60	15.388,80	7,21%
62310005 Verzekering arbeidsongevallen	36.573,77	41.111,31	-4.537,54	-11,04%
62390999 Overige personeelskosten - personeelsattenties	1.378,46	1.274,92	103,54	8,12%
62400000 Pensioenen politiek personeel	15.598,73	14.388,24	1.210,49	8,41%
<b>62 Total</b>	<b>8.027.899,06</b>	<b>7.639.990,25</b>	<b>387.908,81</b>	<b>415,09%</b>
<b>63</b>				
63010000 Afschrijvingen op immateriële vaste activa	23.776,22	23.856,78	-80,56	-0,34%
63020000 Afschrijvingen op materiële vaste activa	1.261.976,98	1.235.851,66	26.125,32	2,11%
63400000 Waardevermindering vordering korte termijn - toevoeging	18.806,68	24.135,24	-5.328,56	-22,08%
63410000 Waardevermindering vordering korte termijn - terugneming (-)	-13.236,55	-5.667,47	-7.569,08	133,55%
63500000 Voorzieningen voor pensioenen en soortgelijke - toevoeging	255.355,00	14.900,00	240.455,00	1613,79%
63510000 Voorziening vr pensioenen en soortgelijke - terugneming (-)	-25.400,00	0,00	-25.400,00	0,00%
63600500 Voorziening voor vakantiegeld - overkoepelend	535.000,00	17.794,59	517.205,41	2906,53%
63610500 Voorziening vakantiegeld overkoepelend besteding en terugneming (-)	-515.000,00	-12.794,59	-502.205,41	3925,14%
<b>63 Total</b>	<b>1.541.278,33</b>	<b>1.298.076,21</b>	<b>243.202,12</b>	<b>8558,71%</b>

Alg. rek + Omschrijving	Boekjaar 2018	Boekjaar 2017	Vershil	%verschil
<b>64</b>				
64000000 Onroerende voorheffing	24.644,75	20.443,20	4.201,55	20,55%
64000001 Roerende voorheffing	62,86	61,99	0,87	1,40%
64000003 Milieubelasting	2.249,57	1.405,54	844,03	60,05%
64000005 Belasting op polders en wateringen	478,73	470,93	7,80	1,66%
64000009 Belasting en taken op rollend materieel	0,00	2.180,81	-2.180,81	-100,00%
64200000 Minderwaarden op de realisatie van operationele vorderingen	27.235,03	592,70	26.642,33	4495,08%
64706199 Specifieke kosten project samen inburgeren	550,51	1.152,28	-601,77	-52,22%
64706299 Specifieke kosten project wasserij	666,24	1.940,26	-1.274,02	-65,66%
64706399 Specifieke kosten project "Kinderen Eerst"	3.274,98	13.504,49	-10.229,51	-75,75%
64706499 Specifieke kosten project @ work (sociale dienst)	14.209,18	1.416,13	12.793,05	903,38%
64706599 Specifieke kosten project volkstuintjes	7.816,98	3.678,25	4.138,73	112,52%
64706699 Specifieke kosten project Pap, Pampers en Co	0,00	175,95	-175,95	-100,00%
64706799 Specifieke kosten project gezinsondersteuning (DEK)	1.373,94	691,17	682,77	98,78%
64706899 Specifieke kosten project gezinsarmoede - Dorien van de Poel	1.425,24	692,12	733,12	105,92%
64706999 Specifieke kosten buurtsport Venhoef	283,07	330,37	-47,30	-14,32%
64707100 Specifieke kosten project buurtzorgnetwerk (goei geburen)	21.460,26	663,60	20.796,66	3133,92%
64707200 Specifieke kosten project wijk-werken	4.840,84	0,00	4.840,84	0,00%
64800000 Leefloon RMI bevolkingregister + vreemdeling >5j - cat 101	279.194,41	290.162,29	-10.967,88	-3,78%
64800001 Leefloon RMI onderhoudsplicht leefloongerechtigde - cat	0,00	274,98	-274,98	-100,00%
64800002 Leefloon vreemdelingenregister <5 j - cat 105	95.907,50	52.055,83	43.851,67	84,24%
64800003 Leefloon RMI dakloze - cat 106	20.283,12	27.374,06	-7.090,94	-25,90%
64800004 Leefloon installatiepremie - cat 109	6.015,90	8.253,79	-2.237,89	-27,11%
64800005 Leefloon studenten voltijds leerplan - cat 117	55.788,19	58.098,27	-2.310,08	-3,98%
64800013 Terugvordering subsidie leefloon door POD nav audit	0,00	1.241,90	-1.241,90	-100,00%
64800019 Installatiepremie - organieke wet	1.230,27	1.179,65	50,62	4,29%
64810000 Toekenning diverse steunen in speciën of natura RMI	41.451,46	45.306,89	-3.855,43	-8,51%
64810001 Verwarmingstoelage vanuit energiefonds	4.878,90	4.375,35	503,55	11,51%
64810002 Verwarmingstoelage (steun ST MAZOUT)	23.009,72	23.287,18	-277,46	-1,19%
64810003 Toelage minimale levering aardgas ST AARDGAS	5.843,30	5.652,53	190,77	3,37%
64810004 Culturele participatie CU PAR	4.179,62	4.145,66	33,96	0,82%
64810005 Culturele participatie - kinderarmoede CU KIND	2.629,43	3.085,51	-456,08	-14,78%
64810006 Tussenkost huur	24.226,51	30.242,85	-6.016,34	-19,89%
64810007 Huurwaarborg	15.783,19	14.465,06	1.318,13	9,11%
64810008 Toekenning diverse steunen - vreemdeling	0,00	68,00	-68,00	-100,00%
64810009 Toekenning steun speciën en natura - LOI	50.680,08	65.453,35	-14.773,27	-22,57%
64811001 Voorschotten loon	0,00	175,00	-175,00	-100,00%
64811003 Voorschot op arbeidsongevallen en beroepsziekten	800,00	2.394,00	-1.594,00	-66,58%
64811004 Voorschot kinderbijslag en geboortepremie	0,00	795,52	-795,52	-100,00%
64811005 Voorschot werkloosheidsuitkeringen	3.415,88	2.240,00	1.175,88	52,49%
64811006 Voorschot tegemoetkoming gehandicapte zorg	6.800,00	35,00	6.765,00	19328,57%
64811008 Voorschot op ziekte en invaliditeitsuitkering	2.875,56	950,00	1.925,56	202,69%
64812000 Steun verblijfskosten behoeftigde residenten eigen OCMW	32.804,33	6.150,00	26.654,33	433,40%
64820000 wet 65-Hospitalisatie + ambulante medische kosten EQLL // IL	0,00	100,00	-100,00	-100,00%
64820001 Wet 65-Niet ingeschreven behoeftigde vreemdeling-cat 502 Financiële tegemoetkoming//kinderbijslag// gewone medische k	19.018,93	25.938,61	-6.919,68	-26,68%
64820005 wet 65 - LOI - alle medisch kosten voor LOI'ers	6.052,04	9.444,34	-3.392,30	-35,92%
64820008 wet 65 - Installatiepremie	0,00	1.156,53	-1.156,53	-100,00%
64820013 Terugvordering subsidie wet 65 door POD nav audit	3.487,13	2.169,12	1.318,01	60,76%
<b>64 Total</b>	<b>816.927,65</b>	<b>735.671,06</b>	<b>81.256,59</b>	<b>27759,68%</b>

Alg. rek + Omschrijving	Boekjaar 2018	Boekjaar 2017	Verschil	%verschil
<b>65</b>				
65000000 Rente, commissies en kosten verbonden aan schulden	78.750,00	78.750,00	0,00	0,00%
65000020 Financiële kosten van leningen ten laste van derden	681,44	1.911,15	-1.229,71	-64,34%
65000100 Financiële kosten leasingschulden	704.630,98	746.851,80	-42.220,82	-5,65%
65020000 Andere kosten van schulden	5.816,25	7.755,00	-1.938,75	-25,00%
65700001 Debetintresten/kosten oerende voorheffing bankrekeningen	204,89	693,77	-488,88	-70,47%
65999999 Overige diverse financiële kosten	94,48	37,80	56,68	149,95%
<b>65 Total</b>	<b>790.178,04</b>	<b>835.999,52</b>	<b>-45.821,48</b>	<b>-15,52%</b>
<b>69</b>				
69300000 Over te dragen overschot van het boekjaar	1.898.461,49	6.390.694,09	-4.492.232,60	-70,29%
<b>69 Total</b>	<b>1.898.461,49</b>	<b>6.390.694,09</b>	<b>-4.492.232,60</b>	<b>-70,29%</b>

Alg. rek + Omschrijving	Boekjaar 2018	Boekjaar 2017	Vershil	%verschil
<b>70</b>				
70000099 Opbrengsten uit andere verkopen	-128,14	-855,00	726,86	-85,01%
70050001 Opbrengsten uit maaltijden	-35.554,94	-31.088,50	-4.466,44	14,37%
70050002 Opbrengsten van cafetaria drank en snoep	-82.972,13	-72.659,73	-10.312,40	14,19%
70050003 Opbrengsten van wasserette	-1.987,41	-2.356,00	368,59	-15,64%
70050004 Opbrengsten badgelegenheid	-3,00	-61,50	58,50	-95,12%
70050005 Opbrengsten activiteiten en cursussen	-10.344,53	-2.781,84	-7.562,69	271,86%
70050006 Opbrengsten kapel & grot	-1.246,32	-780,58	-465,74	59,67%
70050007 Opbrengsten cafetaria koeltoeg en soep	-21.200,50	-23.297,40	2.096,90	-9,00%
70050008 Opbrengsten restaurantdag	-13.380,42	-14.292,30	911,88	-6,38%
70050010 Opbrengsten oproepsystemen	-3.375,00	-2.756,34	-618,66	22,44%
70050011 Opbrengsten grote activiteiten (Opendeurdag/kaartprijskamp)	-1.420,90	-7.881,43	6.460,53	-81,97%
70050012 Vaste kosten De Wingerd - obligatiehouders	-62.108,40	-62.108,40	0,00	0,00%
70070001 Doorfacturatie dokterskosten	-83.483,90	-100.024,98	16.541,08	-16,54%
70070002 doorfacturatie kosten wasserij	-33.725,27	-38.960,17	5.234,90	-13,44%
70070003 doorfacturatie kosten kapper/pedicure	-43.292,30	-43.097,85	-194,45	0,45%
70070004 doorfacturatie apothekerskosten	-84.899,73	-83.138,91	-1.760,82	2,12%
70070005 doorfacturatie telefoon en internet kosten	-11.169,41	-10.222,34	-947,07	9,26%
70070006 Actieve Wachtlijst	-10.500,00	-8.800,00	-1.700,00	19,32%
70070008 MMC - doorrekenen km gebruikers MMC	-17.241,20	-9.602,35	-7.638,85	79,55%
70070009 Doorfacturatie andere kosten (voorgesloten dr OCMW)	-5.463,75	-4.252,68	-1.211,07	28,48%
70070010 Doorfacturatie roerende voorheffing Obligatie	-23.625,00	-23.625,00	0,00	0,00%
70070011 Zakgeld ander OCMW en/of bewindvoerder	-9.397,30	-11.676,52	2.279,22	-19,52%
70070012 Incontinentiekorting	-18.226,93	-26.267,38	8.040,45	-30,61%
70070013 Ontvangen borgen	-175,00	-325,00	150,00	-46,15%
70070014 Hospitalisatieverzekering gezinsleden	-12.799,20	-13.394,49	595,29	-4,44%
70070016 Doorfacturatie maaltijden familie residenten	-529,76	-740,00	210,24	-28,41%
70070999 doorfacturatie andere kosten	-10.100,21	-10.379,27	279,06	-2,69%
70200000 opbrengsten prestaties	-3.088.531,62	-2.984.486,56	-104.045,06	3,49%
70230000 Opbrengsten prestaties behoeftigden eigen OCMW	-60.044,97	-102.081,57	42.036,60	-41,18%
70240000 Opbrengsten prestaties behoeftigden ander OCMW	-2.673,88	-19.669,64	16.995,76	-86,41%
70250000 Opbrengsten prestaties kortverblijf	-52.623,30	-61.753,74	9.130,44	-14,79%
70250002 Opbrengsten Mutualiteiten (RIZIV)	-3.260.863,50	-3.233.433,75	-27.429,75	0,85%
70250003 Opbrengsten mutualiteiten kiné	-12.999,03	-21.631,25	8.632,22	-39,91%
70260000 Opbrengsten prestaties nachthotel	-600,00	-1.140,00	540,00	-47,37%
70400005 Tussenkost RIZIV vakbondspremie	-3.387,21	-3.288,23	-98,98	3,01%
70400006 Terugbetaling verzekering	-7.135,92	-18.774,53	11.638,61	-61,99%
70400009 Tussenkost in de administratieve kost	-3.378,50	-5.012,58	1.634,08	-32,60%
70400011 Beheersvergoeding - tussenkost in beheer	-130.018,75	-150.365,61	20.346,86	-13,53%
70400012 Tussenkost in de werkingskost medicatie	-6.461,60	-6.378,67	-82,93	1,30%
70400999 Andere terugvorderingen en tussenkosten	-9.681,88	-3.085,92	-6.595,96	213,74%
70500001 Opbrengsten verhuur zalen en lokalen	-23.766,77	-29.697,87	5.931,10	-19,97%
70500002 Opbrengsten uit verhuur woningen en flats	-647.135,32	-639.166,58	-7.968,74	1,25%
70500003 Opbrengsten uit verpachtingen (weide- landbouw- en gronden)	-15.154,71	-15.263,28	108,57	-0,71%
70500004 Opbrengsten uit doorgangsrecht Mouterijstraat	-1.700,00	-2.600,00	900,00	-34,62%
70500099 Ander huuropbrengsten	-11.273,14	-9.296,52	-1.976,62	21,26%
70600002 Opbrengsten uit jachtrechten	-209,52	-206,63	-2,89	1,40%
70600003 Opbrengsten uit concessies	-3.500,00	-3.078,00	-422,00	13,71%
<b>70 Total</b>	<b>-7.939.490,27</b>	<b>-7.915.836,89</b>	<b>-23.653,38</b>	<b>-66,28%</b>



Alg. rek + Omschrijving	Boekjaar 2018	Boekjaar 2017	Vershil	%verschil
<b>74</b>				
74000000 Subsidie gemeentefonds	-459.562,16	-442.647,20	-16.914,96	3,82%
74010000 Gemeentelijke of provinciale bijdrage	-3.920.000,00	-3.800.000,00	-120.000,00	3,16%
74040999 Overige algemene werkingssubsidies	-138.564,96	-91.807,60	-46.757,36	50,93%
74050005 Toelage ingevolge arbeidsduurvermindering	-197.419,07	-179.158,54	-18.260,53	10,19%
74050699 Overige werkingssubsidies aangaande gesco's vanaf 1/4/2015	-440.289,90	-440.289,90	0,00	0,00%
74050799 Overige werkingssubsidies aangaande VOP	-6.624,24	-3.844,26	-2.779,98	72,32%
74051005 Toelage 3e luik	-571.752,26	-483.798,53	-87.953,73	18,18%
74052005 Toelage animatiewerking	0,00	-4.319,24	4.319,24	-100,00%
74061999 Specifieke projectsubsidie samen inburgeren	-550,51	-1.152,28	601,77	-52,22%
74063999 Specifieke projectsubsidie gezinsondersteuning	-28.827,94	-25.624,84	-3.203,10	12,50%
74064999 Specifieke projectsubsidie buurtsport Venhoef	-175,00	-4.170,00	3.995,00	-95,80%
74065999 Specifieke projectsubsidies wijkwerken	-41.224,60	0,00	-41.224,60	0,00%
74068999 Specifieke projectsubsidie gezinsarmoede - Dorien Van de Poe	-6.666,40	0,00	-6.666,40	0,00%
74069999 Overige projectsubsidies	-23.776,17	-26.927,00	3.150,83	-11,70%
74080000 Subsidie leefloon bevolking + vreemdeling > 5j 101)	-125.235,00	-174.456,25	49.221,25	-28,21%
74080001 Subsidie onderhoudsplicht leefloongerechtigde - cat 129	0,00	1.176,58	-1.176,58	-100,00%
74080002 Subsidie Leefloon vreemdelingenregister < 5 j- cat 105	-94.818,40	-76.623,18	-18.195,22	23,75%
74080003 Subsidie leefloon dakloze - cat 106	-20.132,28	-10.177,80	-9.954,48	97,81%
74080004 Subsidie leefloon installatiepremie - cat 109	-6.015,90	-9.365,41	3.349,51	-35,76%
74080005 Subsidie leefloon studenten voltijds leerplan - cat 117	-32.382,70	-54,06	-32.328,64	59801,41%
74080006 Subsidie tewerkstellingsprojecten - cat 118 -> 123	0,00	0,00	0,00	0,00%
74080008 Subsidie personeelskosten voor MI - cat 112	-26.671,45	-24.734,57	-1.936,88	7,83%
74080009 Subsidie 10% GPMI student cat 133	-5.423,87	-7.918,56	2.494,69	-31,50%
74080010 Subsidie sociaal-economische tewerkstelling - cat 114/136	-43.487,35	-49.823,30	6.335,95	-12,72%
74080011 Subsidie art 60 deeltijdse tewerkstelling (115/134]	-16.158,50	-7.651,87	-8.506,63	111,17%
74080012 Subsidie art 60 - voltijdse tewerkstelling (116/136)	-45.910,67	-19.462,72	-26.447,95	135,89%
74080015 Tijdelijke extra subsidie - begeleiding leefloon vroeger LOI	0,00	-6.328,72	6.328,72	-100,00%
74080016 Subsidie art 60 -VDAB ikv tijdelijke werkervaring TWE	-26.905,00	-8.250,00	-18.655,00	226,12%
74080017 Subsidie 10% GPMI cat 132	-15.454,25	-7.079,10	-8.375,15	118,31%
74080018 Subsidie project individuele integratie - cat 104	0,00	1.641,76	-1.641,76	-100,00%
74080019 Subsidie art 60 - VDAB compensatiesubsidie	-16.245,00	-2.500,00	-13.745,00	549,80%
74081001 Subsidie vanuit sociaal energiefonds	-8.378,33	-8.378,33	0,00	0,00%
74081002 Subsidie verwarmingsoelage mazout	-19.800,40	-24.653,02	4.852,62	-19,68%
74081003 Subsidie minimale levering aardgas	-57.383,12	-56.770,42	-612,70	1,08%
74081004 Subsidie culturele participatie	-6.180,00	-8.115,48	1.935,48	-23,85%
74081005 Subsidie culturele participatie - kinderarmoede	0,00	-1.791,14	1.791,14	-100,00%

Alg. rek + Omschrijving	Boekjaar 2018	Boekjaar 2017	Vershil	%verschil
<b>74</b>				
74081007 Subsidie huurwaarborg	-200,00	-225,00	25,00	-11,11%
74081009 Subsidie LOLLA- LOI	-208.677,20	-269.915,25	61.238,05	-22,69%
74082001 Subsidie-Wet 65-Nt ingeschr behoeftigde vreemdeling-cat 502	-22.848,93	-23.256,75	407,82	-1,75%
74082005 Subsidie POD wet 65 LOI ikv alle medisch kosten	-5.175,05	-6.233,05	1.058,00	-16,97%
74082008 Subsidie wet 65 - Installatiepremie - cat 601	0,00	-2.336,18	2.336,18	-100,00%
74200000 Meerwaarde op de realisatie van optionele vorderingen	-21,26	-2.456,22	2.434,96	-99,13%
74400000 Inhouding pensioen	-3.558,90	-3.506,46	-52,44	1,50%
74600002 Inkomsten ikv projecten (geen subsidie)	0,00	-100,00	100,00	-100,00%
74700000 Werknemersinhouding maaltijdcheques	-33.597,07	-33.142,54	-454,53	1,37%
74706099 Opbrengsten specifieke projecten armoedebestrijding	0,00	-1.550,65	1.550,65	-100,00%
74706399 Opbrengsten specifiek project @work	-1.700,00	-2.550,00	850,00	-33,33%
74800000 Recup leefloon RMI bevolking+ vreemdeling < 5j - cat 101	-52.447,79	-31.510,18	-20.937,61	66,45%
74800001 Recup onderhoudsplicht leefloongerechtigde - cat	0,00	-458,30	458,30	-100,00%
74800002 Recup leefloon vreemdelingenregister < 5j- cat 105	-736,68	-5.053,58	4.316,90	-85,42%
74800003 Recup leefloon dakloze - cat 106	-808,70	0,00	-808,70	0,00%
74800005 Recup leefloon studenten voltijds leerplan - cat 117	-153,54	-742,56	589,02	-79,32%
74800013 Recup, tussenkomst art 60 - privé ondernemingen	-424,00	0,00	-424,00	0,00%
74810000 Recup toekenning dienstverlening in speciën	-51.753,90	-20.769,02	-30.984,88	149,19%
74810001 Recup verwarmingstoelage vanuit energiefonds	-17,30	-35,00	17,70	-50,57%
74810003 Recup toelage minimale levering aardgas	-1.212,28	-2.297,46	1.085,18	-47,23%
74810004 Recup culturele participatie	-40,00	0,00	-40,00	0,00%
74810006 Recup tussenkomst huur	-4.231,82	-5.494,81	1.262,99	-22,99%
74810007 Recup huurwaarborg	-13.109,91	-7.890,94	-5.218,97	66,14%
74810008 Recup Toekenning diverse steunen - vreemdeling	0,00	-9,63	9,63	-100,00%
74810009 Recup Toekenning diverse steunen - LOI	-245,84	-1.307,25	1.061,41	-81,19%
74810014 Tussenkomst onderhoudplichtige sociale dossiers	-1.104,00	-4.506,00	3.402,00	-75,50%
74811001 Recup voorschot op loon	0,00	-175,00	175,00	-100,00%
74811003 Recup voorschot op arbeidsongevallen en beroepsziekte	-2.400,00	-1.545,26	-854,74	55,31%
74811004 Recup voorschot op kinderbijslag en geboortepremie	0,00	-1.425,63	1.425,63	-100,00%
74811005 Recup Voorschot op werkloosheidsuitkeringen	-3.415,88	-2.265,00	-1.150,88	50,81%
74811006 Recup voorschot tegemoetkoming gehandicaptenzorg	-6.835,00	0,00	-6.835,00	0,00%
74811008 Recup voorschot op ziekte en invaliditeitsuitkering	-2.875,56	-950,00	-1.925,56	202,69%
<b>74 Total</b>	<b>-6.819.606,04</b>	<b>-6.436.762,70</b>	<b>-382.843,34</b>	<b>59699,03%</b>

Alg. rek + Omschrijving	Boekjaar 2018	Boekjaar 2017	Verschil	%verschil
<b>75</b>				
75100000 Creditinteresten op rekening courant	-0,17	-243,13	242,96	-99,93%
75100002 Opbrengsten termijn- en spaarrekeningen	-687,02	-491,74	-195,28	39,71%
75100003 Nalatigheidsintresten schuldvorderingen	-35,79	-3.922,43	3.886,64	-99,09%
75300000 Kapitaal en interestsubsidies	-548.966,57	-578.348,73	29.382,16	-5,08%
75900000 Interesten op toegestane leningen	-5.766,97	-4.267,19	-1.499,78	35,15%
<b>75 Total</b>	<b>-555.456,52</b>	<b>-587.273,22</b>	<b>31.816,70</b>	<b>-129,24%</b>
<b>76</b>				
76300000 Meerwaarden o/d realisatie van financiële, materiële, imMVA	-195.000,00	-4.621.451,58	4.426.451,58	-95,78%
<b>76 Total</b>	<b>-195.000,00</b>	<b>-4.621.451,58</b>	<b>4.426.451,58</b>	<b>-95,78%</b>

#### 6.8. Schema's J4 : De rekening van een afgesloten investeringsenveloppen

## J4: De rekening van een afgesloten investeringsenveloppe

Jaarrekening 2018	Enveloppe 2014/050-00/01 - Renovatie Heilig Bloedlaan 250		
DEEL 1: UITGAVEN	Totaal aanrekeningen	Eindbudget	Initieel budget
<b>I. Investeringsen in financiële vaste activa</b>			
<i>A. Extern verzelfstandigde agentschappen</i> <i>B. Intergemeentelijke samenwerkingsverbanden en soortgelijke entiteiten</i> <i>C. Publiek-Private Samenwerkingsverbanden</i> <i>D. OCMW-verenigingen</i> <i>E. Andere financiële vaste activa</i>			
<b>II. Investeringsen in materiële vaste activa</b>			<b>100.000</b>
<i>A. Gemeenschapsgoederen en bedrijfsmatige materiële vaste activa</i> 1. Terreinen en gebouwen 2. Wegen en overige infrastructuur 3. Roerende goederen 4. Leasing en soortgelijke rechten 5. Erfgoed <i>B. Overige materiële vaste activa</i> 1. Onroerende goederen 2. Roerende goederen <i>C. Vooruitbetalingen op investeringen in materiële vaste activa</i>			100.000 100.000
<b>III. Investeringsen in immateriële vaste activa</b>	<b>83.575</b>	<b>229.000</b>	<b>29.000</b>
<b>IV. Toegestane investeringssubsidies</b>			
<b>TOTAAL UITGAVEN</b>	<b>83.575</b>	<b>229.000</b>	<b>129.000</b>

## J4: De rekening van een afgesloten investeringsenveloppe

Jaarrekening 2018	Enveloppe 2014/050-00/01 - Renovatie Heilig Bloedlaan 250		
	DEEL 2: ONTVANGSTEN	Totaal aanrekeningen	Eindbudget
<b>I. Verkoop van financiële vaste activa</b>			
<i>A. Extern verzelfstandigde agentschappen</i> <i>B. Intergemeentelijke samenwerkingsverbanden en soortgelijke entiteiten</i> <i>C. Publiek-Private Samenwerkingsverbanden</i> <i>D. OCMW-verenigingen</i> <i>E. Andere financiële vaste activa</i>			
<b>II. Verkoop van materiële vaste activa</b>			
<i>A. Gemeenschapsgoederen en bedrijfsmatige materiële vaste activa</i> 1. Terreinen en gebouwen 2. Wegen en overige infrastructuur 3. Roerende goederen 4. Leasing en soortgelijke rechten 6. Erfgoed <i>B. Overige materiële vaste activa</i> 1. Terreinen en gebouwen 2. Roerende goederen <i>C. Ontvangen vooruitbetalingen op de verkoop van materiële vaste activa</i>			
<b>III. Verkoop van immateriële vaste activa</b>			
<b>IV. Investeringssubsidies en -schenkingen</b>	<b>361.000</b>	<b>361.000</b>	
<b>TOTAAL ONTVANGSTEN</b>	<b>361.000</b>	<b>361.000</b>	

## J4: De rekening van een afgesloten investeringsenveloppe

Jaarrekening 2018	Enveloppe 2014/050-00/02 - Verkopen van terreinen, gebouwen en gronden		
	Totaal aanrekeningen	Eindbudget	Initieel budget
<b>DEEL 1: UITGAVEN</b>			
<b>I. Investeringsen in financiële vaste activa</b>	<b>1.514</b>	<b>1.514</b>	
<i>A. Extern verzelfstandigde agentschappen</i> <i>B. Intergemeentelijke samenwerkingsverbanden en soortgelijke entiteiten</i> <i>C. Publiek-Private Samenwerkingsverbanden</i> <i>D. OCMW-verenigingen</i> <i>E. Andere financiële vaste activa</i>	1.514	1.514	
<b>II. Investeringsen in materiële vaste activa</b>			
<i>A. Gemeenschapsgoederen en bedrijfsmatige materiële vaste activa</i> 1. Terreinen en gebouwen 2. Wegen en overige infrastructuur 3. Roerende goederen 4. Leasing en soortgelijke rechten 5. Erfgoed <i>B. Overige materiële vaste activa</i> 1. Onroerende goederen 2. Roerende goederen <i>C. Vooruitbetalingen op investeringen in materiële vaste activa</i>			
<b>III. Investeringsen in immateriële vaste activa</b>			
<b>IV. Toegestane investeringssubsidies</b>			
<b>TOTAAL UITGAVEN</b>	<b>1.514</b>	<b>1.514</b>	

## J4: De rekening van een afgesloten investeringsenveloppe

Jaarrekening 2018	Enveloppe 2014/050-00/02 - Verkopen van terreinen, gebouwen en gronden		
DEEL 2: ONTVANGSTEN	Totaal aanrekeningen	Eindbudget	Initieel budget
<b>I. Verkoop van financiële vaste activa</b>			
<i>A. Extern verzelfstandigde agentschappen</i> <i>B. Intergemeentelijke samenwerkingsverbanden en soortgelijke entiteiten</i> <i>C. Publiek-Private Samenwerkingsverbanden</i> <i>D. OCMW-verenigingen</i> <i>E. Andere financiële vaste activa</i>			
<b>II. Verkoop van materiële vaste activa</b>	<b>338.559</b>	<b>333.559</b>	
<i>A. Gemeenschapsgoederen en bedrijfsmatige materiële vaste activa</i> 1. Terreinen en gebouwen 2. Wegen en overige infrastructuur 3. Roerende goederen 4. Leasing en soortgelijke rechten 6. Erfgoed			
<i>B. Overige materiële vaste activa</i> 1. Terreinen en gebouwen	338.559 338.559	333.559 333.559	
<i>C. Ontvangen vooruitbetalingen op de verkoop van materiële vaste activa</i>			
<b>III. Verkoop van immateriële vaste activa</b>			
<b>IV. Investeringsubsidies en -schenkingen</b>			
<b>TOTAAL ONTVANGSTEN</b>	<b>338.559</b>	<b>333.559</b>	



## J4: De rekening van een afgesloten investeringsenveloppe

Jaarrekening 2018	Enveloppe 2014/119-00/01 - OCMW gebouw: renovatie - meubilair en toestellen		
DEEL 1: UITGAVEN	Totaal aan- rekeningen	Eindbudget	Initieel budget
<b>I. Investeringsen in financiële vaste activa</b>			
<i>A. Extern verzelfstandigde agentschappen</i> <i>B. Intergemeentelijke samenwerkingsverbanden en soortgelijke entiteiten</i> <i>C. Publiek-Private Samenwerkingsverbanden</i> <i>D. OCMW-verenigingen</i> <i>E. Andere financiële vaste activa</i>			
<b>II. Investeringsen in materiële vaste activa</b>	<b>18.787</b>	<b>24.137</b>	<b>1.200</b>
<i>A. Gemeenschapsgoederen en bedrijfsmatige materiële vaste activa</i>	18.787	24.137	1.200
1. Terreinen en gebouwen	5.463	7.402	
2. Wegen en overige infrastructuur			
3. Roerende goederen	13.323	16.735	1.200
4. Leasing en soortgelijke rechten			
5. Erfgoed			
<i>B. Overige materiële vaste activa</i>			
1. Onroerende goederen			
2. Roerende goederen			
<i>C. Vooruitbetalingen op investeringen in materiële vaste activa</i>			
<b>III. Investeringsen in immateriële vaste activa</b>			
<b>IV. Toegestane investeringssubsidies</b>			
<b>TOTAAL UITGAVEN</b>	<b>18.787</b>	<b>24.137</b>	<b>1.200</b>

## J4: De rekening van een afgesloten investeringsenveloppe

Jaarrekening 2018	Enveloppe 2014/119-00/01 - OCMW gebouw: renovatie - meubilair en toestellen		
DEEL 2: ONTVANGSTEN	Totaal aan- rekeningen	Eindbudget	Initieel budget
<b>I. Verkoop van financiële vaste activa</b>			
<i>A. Extern verzelfstandigde agentschappen</i> <i>B. Intergemeentelijke samenwerkingsverbanden en soortgelijke entiteiten</i> <i>C. Publiek-Private Samenwerkingsverbanden</i> <i>D. OCMW-verenigingen</i> <i>E. Andere financiële vaste activa</i>			
<b>II. Verkoop van materiële vaste activa</b>			
<i>A. Gemeenschapsgoederen en bedrijfsmatige materiële vaste activa</i> <ol style="list-style-type: none"> <li>1. Terreinen en gebouwen</li> <li>2. Wegen en overige infrastructuur</li> <li>3. Roerende goederen</li> <li>4. Leasing en soortgelijke rechten</li> <li>6. Erfgoed</li> </ol> <i>B. Overige materiële vaste activa</i> <ol style="list-style-type: none"> <li>1. Terreinen en gebouwen</li> <li>2. Roerende goederen</li> </ol> <i>C. Ontvangen vooruitbetalingen op de verkoop van materiële vaste activa</i>			
<b>III. Verkoop van immateriële vaste activa</b>			
<b>IV. Investeringsubsidies en -schenkingen</b>			
<b>TOTAAL ONTVANGSTEN</b>			

## J4: De rekening van een afgesloten investeringsenveloppe

Jaarrekening 2018	Enveloppe 2014/930-00/01 - Renovatie Mouterijstraat		
DEEL 1: UITGAVEN	Totaal aanrekeningen	Eindbudget	Initieel budget
<b>I. Investeringsen in financiële vaste activa</b>			
<i>A. Extern verzelfstandigde agentschappen</i> <i>B. Intergemeentelijke samenwerkingsverbanden en soortgelijke entiteiten</i> <i>C. Publiek-Private Samenwerkingsverbanden</i> <i>D. OCMW-verenigingen</i> <i>E. Andere financiële vaste activa</i>			
<b>II. Investeringsen in materiële vaste activa</b>	<b>166.523</b>	<b>212.138</b>	<b>100.000</b>
<i>A. Gemeenschapsgoederen en bedrijfsmatige materiële vaste activa</i>	166.523	212.138	100.000
1. Terreinen en gebouwen	161.065	194.984	100.000
2. Wegen en overige infrastructuur			
3. Roerende goederen	5.458	17.154	
4. Leasing en soortgelijke rechten			
5. Erfgoed			
<i>B. Overige materiële vaste activa</i>			
1. Onroerende goederen			
2. Roerende goederen			
<i>C. Vooruitbetalingen op investeringen in materiële vaste activa</i>			
<b>III. Investeringsen in immateriële vaste activa</b>			
<b>IV. Toegestane investeringssubsidies</b>			
<b>TOTAAL UITGAVEN</b>	<b>166.523</b>	<b>212.138</b>	<b>100.000</b>

## J4: De rekening van een afgesloten investeringsenveloppe

Jaarrekening 2018	Enveloppe 2014/930-00/01 - Renovatie Mouterijstraat		
DEEL 2: ONTVANGSTEN	Totaal aanrekeningen	Eindbudget	Initieel budget
<b>I. Verkoop van financiële vaste activa</b>			
<i>A. Extern verzelfstandigde agentschappen</i> <i>B. Intergemeentelijke samenwerkingsverbanden en soortgelijke entiteiten</i> <i>C. Publiek-Private Samenwerkingsverbanden</i> <i>D. OCMW-verenigingen</i> <i>E. Andere financiële vaste activa</i>			
<b>II. Verkoop van materiële vaste activa</b>	<b>6111.840</b>	<b>6111.840</b>	
<i>A. Gemeenschapsgoederen en bedrijfsmatige materiële vaste activa</i>	6111.840	6111.840	
1. Terreinen en gebouwen	6111.840	6111.840	
2. Wegen en overige infrastructuur			
3. Roerende goederen			
4. Leasing en soortgelijke rechten			
6. Erfgoed			
<i>B. Overige materiële vaste activa</i>			
1. Terreinen en gebouwen			
2. Roerende goederen			
<i>C. Ontvangen vooruitbetalingen op de verkoop van materiële vaste activa</i>			
<b>III. Verkoop van immateriële vaste activa</b>			
<b>IV. Investeringsubsidies en -schenkingen</b>			
<b>TOTAAL ONTVANGSTEN</b>	<b>6111.840</b>	<b>6111.840</b>	

## J4: De rekening van een afgesloten investeringsenveloppe

Jaarrekening 2018	Enveloppe 2014/951-00/01 - LDC - Uitbreiding meubilair/huisraad		
	Totaal aanrekeningen	Eindbudget	Initieel budget
<b>DEEL 1: UITGAVEN</b>			
<b>I. Investeringsen in financiële vaste activa</b>			
<i>A. Extern verzelfstandigde agentschappen</i> <i>B. Intergemeentelijke samenwerkingsverbanden en soortgelijke entiteiten</i> <i>C. Publiek-Private Samenwerkingsverbanden</i> <i>D. OCMW-verenigingen</i> <i>E. Andere financiële vaste activa</i>			
<b>II. Investeringsen in materiële vaste activa</b>	<b>10.922</b>	<b>16.350</b>	<b>5.600</b>
<i>A. Gemeenschapsgoederen en bedrijfsmatige materiële vaste activa</i>	10.922	16.350	5.600
1. Terreinen en gebouwen			
2. Wegen en overige infrastructuur			
3. Roerende goederen	10.922	16.350	5.600
4. Leasing en soortgelijke rechten			
5. Erfgoed			
<i>B. Overige materiële vaste activa</i>			
1. Onroerende goederen			
2. Roerende goederen			
<i>C. Vooruitbetalingen op investeringen in materiële vaste activa</i>			
<b>III. Investeringsen in immateriële vaste activa</b>			
<b>IV. Toegestane investeringssubsidies</b>			
<b>TOTAAL UITGAVEN</b>	<b>10.922</b>	<b>16.350</b>	<b>5.600</b>

## J4: De rekening van een afgesloten investeringsenveloppe

Jaarrekening 2018	Enveloppe 2014/951-00/01 - LDC - Uitbreiding meubilair/huisraad		
DEEL 2: ONTVANGSTEN	Totaal aanrekeningen	Eindbudget	Initieel budget
<b>I. Verkoop van financiële vaste activa</b>			
<i>A. Extern verzelfstandigde agentschappen</i> <i>B. Intergemeentelijke samenwerkingsverbanden en soortgelijke entiteiten</i> <i>C. Publiek-Private Samenwerkingsverbanden</i> <i>D. OCMW-verenigingen</i> <i>E. Andere financiële vaste activa</i>			
<b>II. Verkoop van materiële vaste activa</b>			
<i>A. Gemeenschapsgoederen en bedrijfsmatige materiële vaste activa</i> 1. Terreinen en gebouwen 2. Wegen en overige infrastructuur 3. Roerende goederen 4. Leasing en soortgelijke rechten 6. Erfgoed <i>B. Overige materiële vaste activa</i> 1. Terreinen en gebouwen 2. Roerende goederen <i>C. Ontvangen vooruitbetalingen op de verkoop van materiële vaste activa</i>			
<b>III. Verkoop van immateriële vaste activa</b>			
<b>IV. Investeringssubsidies en -schenkingen</b>			
<b>TOTAAL ONTVANGSTEN</b>			

## J4: De rekening van een afgesloten investeringsenveloppe

Jaarrekening 2018	Enveloppe 2014/952-00/01 - De Linde - Opfrissingswerken		
	Totaal aan- rekeningen	Eindbudget	Initieel budget
<b>DEEL 1: UITGAVEN</b>			
<b>I. Investeringsen in financiële vaste activa</b>			
<i>A. Extern verzelfstandigde agentschappen</i> <i>B. Intergemeentelijke samenwerkingsverbanden en soortgelijke entiteiten</i> <i>C. Publiek-Private Samenwerkingsverbanden</i> <i>D. OCMW-verenigingen</i> <i>E. Andere financiële vaste activa</i>			
<b>II. Investeringsen in materiële vaste activa</b>	<b>64.747</b>	<b>80.532</b>	<b>39.050</b>
<i>A. Gemeenschapsgoederen en bedrijfsmatige materiële vaste activa</i>	64.747	80.532	39.050
1. Terreinen en gebouwen	61.202	69.782	32.500
2. Wegen en overige infrastructuur			
3. Roerende goederen	3.545	10.750	6.550
4. Leasing en soortgelijke rechten			
5. Erfgoed			
<i>B. Overige materiële vaste activa</i>			
1. Onroerende goederen			
2. Roerende goederen			
<i>C. Vooruitbetalingen op investeringen in materiële vaste activa</i>			
<b>III. Investeringsen in immateriële vaste activa</b>			
<b>IV. Toegestane investeringssubsidies</b>			
<b>TOTAAL UITGAVEN</b>	<b>64.747</b>	<b>80.532</b>	<b>39.050</b>

## J4: De rekening van een afgesloten investeringsenveloppe

Jaarrekening 2018	Enveloppe 2014/952-00/01 - De Linde - Opfrissingswerken		
DEEL 2: ONTVANGSTEN	Totaal aan- rekeningen	Eindbudget	Initieel budget
<b>I. Verkoop van financiële vaste activa</b>			
<i>A. Extern verzelfstandigde agentschappen</i> <i>B. Intergemeentelijke samenwerkingsverbanden en soortgelijke entiteiten</i> <i>C. Publiek-Private Samenwerkingsverbanden</i> <i>D. OCMW-verenigingen</i> <i>E. Andere financiële vaste activa</i>			
<b>II. Verkoop van materiële vaste activa</b>			
<i>A. Gemeenschapsgoederen en bedrijfsmatige materiële vaste activa</i> 1. Terreinen en gebouwen 2. Wegen en overige infrastructuur 3. Roerende goederen 4. Leasing en soortgelijke rechten 6. Erfgoed <i>B. Overige materiële vaste activa</i> 1. Terreinen en gebouwen 2. Roerende goederen <i>C. Ontvangen vooruitbetalingen op de verkoop van materiële vaste activa</i>			
<b>III. Verkoop van immateriële vaste activa</b>			
<b>IV. Investeringssubsidies en -schenkingen</b>			
<b>TOTAAL ONTVANGSTEN</b>			



## J4: De rekening van een afgesloten investeringsenveloppe

Jaarrekening 2018	Enveloppe 2014/952-01/01 - De Wingerd - kleine Opfrissingswerken + meubilair		
DEEL 1: UITGAVEN	Totaal aan- rekeningen	Eindbudget	Initieel budget
<b>I. Investeringsen in financiële vaste activa</b>			
<i>A. Extern verzelfstandigde agentschappen</i> <i>B. Intergemeentelijke samenwerkingsverbanden en soortgelijke entiteiten</i> <i>C. Publiek-Private Samenwerkingsverbanden</i> <i>D. OCMW-verenigingen</i> <i>E. Andere financiële vaste activa</i>			
<b>II. Investeringsen in materiële vaste activa</b>	<b>14.348</b>	<b>26.100</b>	<b>22.600</b>
<i>A. Gemeenschapsgoederen en bedrijfsmatige materiële vaste activa</i>	14.348	26.100	22.600
1. Terreinen en gebouwen	4.669	15.000	6.500
2. Wegen en overige infrastructuur			
3. Roerende goederen	9.679	11.100	16.100
4. Leasing en soortgelijke rechten			
5. Erfgoed			
<i>B. Overige materiële vaste activa</i>			
1. Onroerende goederen			
2. Roerende goederen			
<i>C. Vooruitbetalingen op investeringen in materiële vaste activa</i>			
<b>III. Investeringsen in immateriële vaste activa</b>			
<b>IV. Toegestane investeringssubsidies</b>			
<b>TOTAAL UITGAVEN</b>	<b>14.348</b>	<b>26.100</b>	<b>22.600</b>

## J4: De rekening van een afgesloten investeringsenveloppe

Jaarrekening 2018	Enveloppe 2014/952-01/01 - De Wingerd - kleine Oprissingswerken + meubilair		
DEEL 2: ONTVANGSTEN	Totaal aanrekeningen	Eindbudget	Initieel budget
<b>I. Verkoop van financiële vaste activa</b>			
<i>A. Extern verzelfstandigde agentschappen</i> <i>B. Intergemeentelijke samenwerkingsverbanden en soortgelijke entiteiten</i> <i>C. Publiek-Private Samenwerkingsverbanden</i> <i>D. OCMW-verenigingen</i> <i>E. Andere financiële vaste activa</i>			
<b>II. Verkoop van materiële vaste activa</b>			
<i>A. Gemeenschapsgoederen en bedrijfsmatige materiële vaste activa</i> 1. Terreinen en gebouwen 2. Wegen en overige infrastructuur 3. Roerende goederen 4. Leasing en soortgelijke rechten 6. Erfgoed <i>B. Overige materiële vaste activa</i> 1. Terreinen en gebouwen 2. Roerende goederen <i>C. Ontvangen vooruitbetalingen op de verkoop van materiële vaste activa</i>			
<b>III. Verkoop van immateriële vaste activa</b>			
<b>IV. Investeringsubsidies en -schenkingen</b>			
<b>TOTAAL ONTVANGSTEN</b>			

## J4: De rekening van een afgesloten investeringsenveloppe

Jaarrekening 2018	Enveloppe 2014/953-00/01 - WZC - Medisch + elektrisch materiaal Stede Akkers		
DEEL 1: UITGAVEN	Totaal aan- rekeningen	Eindbudget	Initieel budget
<b>I. Investeringsen in financiële vaste activa</b>			
<i>A. Extern verzelfstandigde agentschappen</i> <i>B. Intergemeentelijke samenwerkingsverbanden en soortgelijke entiteiten</i> <i>C. Publiek-Private Samenwerkingsverbanden</i> <i>D. OCMW-verenigingen</i> <i>E. Andere financiële vaste activa</i>			
<b>II. Investeringsen in materiële vaste activa</b>	<b>115.956</b>	<b>122.850</b>	<b>130.350</b>
<i>A. Gemeenschapsgoederen en bedrijfsmatige materiële vaste activa</i>	115.956	122.850	130.350
1. Terreinen en gebouwen			
2. Wegen en overige infrastructuur			
3. Roerende goederen	115.956	122.850	130.350
4. Leasing en soortgelijke rechten			
5. Erfgoed			
<i>B. Overige materiële vaste activa</i>			
1. Onroerende goederen			
2. Roerende goederen			
<i>C. Vooruitbetalingen op investeringen in materiële vaste activa</i>			
<b>III. Investeringsen in immateriële vaste activa</b>			
<b>IV. Toegestane investeringssubsidies</b>			
<b>TOTAAL UITGAVEN</b>	<b>115.956</b>	<b>122.850</b>	<b>130.350</b>

## J4: De rekening van een afgesloten investeringsenveloppe

Jaarrekening 2018	Enveloppe 2014/953-00/01 - WZC - Medisch + elektrisch materiaal Stede Akkers		
DEEL 2: ONTVANGSTEN	Totaal aan- rekeningen	Eindbudget	Initieel budget
<b>I. Verkoop van financiële vaste activa</b>			
<i>A. Extern verzelfstandigde agentschappen</i> <i>B. Intergemeentelijke samenwerkingsverbanden en soortgelijke entiteiten</i> <i>C. Publiek-Private Samenwerkingsverbanden</i> <i>D. OCMW-verenigingen</i> <i>E. Andere financiële vaste activa</i>			
<b>II. Verkoop van materiële vaste activa</b>			
<i>A. Gemeenschapsgoederen en bedrijfsmatige materiële vaste activa</i> <ol style="list-style-type: none"> <li>1. Terreinen en gebouwen</li> <li>2. Wegen en overige infrastructuur</li> <li>3. Roerende goederen</li> <li>4. Leasing en soortgelijke rechten</li> <li>6. Erfgoed</li> </ol> <i>B. Overige materiële vaste activa</i> <ol style="list-style-type: none"> <li>1. Terreinen en gebouwen</li> <li>2. Roerende goederen</li> </ol> <i>C. Ontvangen vooruitbetalingen op de verkoop van materiële vaste activa</i>			
<b>III. Verkoop van immateriële vaste activa</b>			
<b>IV. Investeringsubsidies en -schenkingen</b>			
<b>TOTAAL ONTVANGSTEN</b>			

## J4: De rekening van een afgesloten investeringsenveloppe

Jaarrekening 2018	Enveloppe 2014/953-00/02 - WZC - Meubilair en huisraad		
DEEL 1: UITGAVEN	Totaal aanrekeningen	Eindbudget	Initieel budget
<b>I. Investeringsen in financiële vaste activa</b>			
<i>A. Extern verzelfstandigde agentschappen</i>			
<i>B. Intergemeentelijke samenwerkingsverbanden en soortgelijke entiteiten</i>			
<i>C. Publiek-Private Samenwerkingsverbanden</i>			
<i>D. OCMW-verenigingen</i>			
<i>E. Andere financiële vaste activa</i>			
<b>II. Investeringsen in materiële vaste activa</b>	<b>147.219</b>	<b>179.376</b>	<b>163.000</b>
<i>A. Gemeenschapsgoederen en bedrijfsmatige materiële vaste activa</i>	147.219	179.376	163.000
1. Terreinen en gebouwen	3.141	7.068	
2. Wegen en overige infrastructuur			
3. Roerende goederen	144.078	172.309	163.000
4. Leasing en soortgelijke rechten			
5. Erfgoed			
<i>B. Overige materiële vaste activa</i>			
1. Onroerende goederen			
2. Roerende goederen			
<i>C. Vooruitbetalingen op investeringen in materiële vaste activa</i>			
<b>III. Investeringsen in immateriële vaste activa</b>			
<b>IV. Toegestane investeringssubsidies</b>			
<b>TOTAAL UITGAVEN</b>	<b>147.219</b>	<b>179.376</b>	<b>163.000</b>

## J4: De rekening van een afgesloten investeringsenveloppe

Jaarrekening 2018	Enveloppe 2014/953-00/02 - WZC - Meubilair en huisraad		
	Totaal aanrekeningen	Eindbudget	Initieel budget
<b>DEEL 2: ONTVANGSTEN</b>			
<b>I. Verkoop van financiële vaste activa</b>			
<i>A. Extern verzelfstandigde agentschappen</i> <i>B. Intergemeentelijke samenwerkingsverbanden en soortgelijke entiteiten</i> <i>C. Publiek-Private Samenwerkingsverbanden</i> <i>D. OCMW-verenigingen</i> <i>E. Andere financiële vaste activa</i>			
<b>II. Verkoop van materiële vaste activa</b>			
<i>A. Gemeenschapsgoederen en bedrijfsmatige materiële vaste activa</i> 1. Terreinen en gebouwen 2. Wegen en overige infrastructuur 3. Roerende goederen 4. Leasing en soortgelijke rechten 6. Erfgoed <i>B. Overige materiële vaste activa</i> 1. Terreinen en gebouwen 2. Roerende goederen <i>C. Ontvangen vooruitbetalingen op de verkoop van materiële vaste activa</i>			
<b>III. Verkoop van immateriële vaste activa</b>			
<b>IV. Investeringsubsidies en -schenkingen</b>			
<b>TOTAAL ONTVANGSTEN</b>			

## J4: De rekening van een afgesloten investeringsenveloppe

Jaarrekening 2018	Enveloppe 2014/953-00/03 - WZC - ICT en multimedia digitaal zorgdossier WZC		
DEEL 1: UITGAVEN	Totaal aan- rekeningen	Eindbudget	Initieel budget
<b>I. Investeringsen in financiële vaste activa</b>			
<i>A. Extern verzelfstandigde agentschappen</i> <i>B. Intergemeentelijke samenwerkingsverbanden en soortgelijke entiteiten</i> <i>C. Publiek-Private Samenwerkingsverbanden</i> <i>D. OCMW-verenigingen</i> <i>E. Andere financiële vaste activa</i>			
<b>II. Investeringsen in materiële vaste activa</b>		<b>20.000</b>	<b>12.500</b>
<i>A. Gemeenschapsgoederen en bedrijfsmatige materiële vaste activa</i>		20.000	12.500
1. Terreinen en gebouwen 2. Wegen en overige infrastructuur 3. Roerende goederen 4. Leasing en soortgelijke rechten 5. Erfgoed		20.000	12.500
<i>B. Overige materiële vaste activa</i>			
1. Onroerende goederen 2. Roerende goederen			
<i>C. Vooruitbetalingen op investeringen in materiële vaste activa</i>			
<b>III. Investeringsen in immateriële vaste activa</b>			
<b>IV. Toegestane investeringssubsidies</b>			
<b>TOTAAL UITGAVEN</b>		<b>20.000</b>	<b>12.500</b>

## J4: De rekening van een afgesloten investeringsenveloppe

Jaarrekening 2018	Enveloppe 2014/953-00/03 - WZC - ICT en multimedia digitaal zorgdossier WZC		
DEEL 2: ONTVANGSTEN	Totaal aan- rekeningen	Eindbudget	Initieel budget
<b>I. Verkoop van financiële vaste activa</b>			
<i>A. Extern verzelfstandigde agentschappen</i> <i>B. Intergemeentelijke samenwerkingsverbanden en soortgelijke entiteiten</i> <i>C. Publiek-Private Samenwerkingsverbanden</i> <i>D. OCMW-verenigingen</i> <i>E. Andere financiële vaste activa</i>			
<b>II. Verkoop van materiële vaste activa</b>			
<i>A. Gemeenschapsgoederen en bedrijfsmatige materiële vaste activa</i> 1. Terreinen en gebouwen 2. Wegen en overige infrastructuur 3. Roerende goederen 4. Leasing en soortgelijke rechten 6. Erfgoed <i>B. Overige materiële vaste activa</i> 1. Terreinen en gebouwen 2. Roerende goederen <i>C. Ontvangen vooruitbetalingen op de verkoop van materiële vaste activa</i>			
<b>III. Verkoop van immateriële vaste activa</b>			
<b>IV. Investeringsubsidies en -schenkingen</b>			
<b>TOTAAL ONTVANGSTEN</b>			



## J4: De rekening van een afgesloten investeringsenveloppe

Jaarrekening 2018	Enveloppe 2014/953-00/04 - WZC - Oprissingwerken Stede Akkers		
DEEL 1: UITGAVEN	Totaal aan- rekeningen	Eindbudget	Initieel budget
<b>I. Investeringsen in financiële vaste activa</b>			
<i>A. Extern verzelfstandigde agentschappen</i> <i>B. Intergemeentelijke samenwerkingsverbanden en soortgelijke entiteiten</i> <i>C. Publiek-Private Samenwerkingsverbanden</i> <i>D. OCMW-verenigingen</i> <i>E. Andere financiële vaste activa</i>			
<b>II. Investeringsen in materiële vaste activa</b>	<b>22.083</b>	<b>67.500</b>	<b>67.500</b>
<i>A. Gemeenschapsgoederen en bedrijfsmatige materiële vaste activa</i>	22.083	67.500	67.500
1. Terreinen en gebouwen	22.083	67.500	67.500
2. Wegen en overige infrastructuur			
3. Roerende goederen			
4. Leasing en soortgelijke rechten			
5. Erfgoed			
<i>B. Overige materiële vaste activa</i>			
1. Onroerende goederen			
2. Roerende goederen			
<i>C. Vooruitbetalingen op investeringen in materiële vaste activa</i>			
<b>III. Investeringsen in immateriële vaste activa</b>			
<b>IV. Toegestane investeringssubsidies</b>			
<b>TOTAAL UITGAVEN</b>	<b>22.083</b>	<b>67.500</b>	<b>67.500</b>

## J4: De rekening van een afgesloten investeringsenveloppe

Jaarrekening 2018	Enveloppe 2014/953-00/04 - WZC - Oprissingwerken Stede Akkers		
	Totaal aan- rekeningen	Eindbudget	Initieel budget
<b>DEEL 2: ONTVANGSTEN</b>			
<b>I. Verkoop van financiële vaste activa</b>			
<i>A. Extern verzelfstandigde agentschappen</i> <i>B. Intergemeentelijke samenwerkingsverbanden en soortgelijke entiteiten</i> <i>C. Publiek-Private Samenwerkingsverbanden</i> <i>D. OCMW-verenigingen</i> <i>E. Andere financiële vaste activa</i>			
<b>II. Verkoop van materiële vaste activa</b>			
<i>A. Gemeenschapsgoederen en bedrijfsmatige materiële vaste activa</i> 1. Terreinen en gebouwen 2. Wegen en overige infrastructuur 3. Roerende goederen 4. Leasing en soortgelijke rechten 6. Erfgoed <i>B. Overige materiële vaste activa</i> 1. Terreinen en gebouwen 2. Roerende goederen <i>C. Ontvangen vooruitbetalingen op de verkoop van materiële vaste activa</i>			
<b>III. Verkoop van immateriële vaste activa</b>			
<b>IV. Investeringsubsidies en -schenkingen</b>			
<b>TOTAAL ONTVANGSTEN</b>			

## J4: De rekening van een afgesloten investeringsenveloppe

Jaarrekening 2018	Enveloppe 2014/953-01/05 - WZC - Communicatiesystemen/smartphones		
DEEL 1: UITGAVEN	Totaal aan- rekeningen	Eindbudget	Initieel budget
<b>I. Investeringsen in financiële vaste activa</b>			
<i>A. Extern verzelfstandigde agentschappen</i> <i>B. Intergemeentelijke samenwerkingsverbanden en soortgelijke entiteiten</i> <i>C. Publiek-Private Samenwerkingsverbanden</i> <i>D. OCMW-verenigingen</i> <i>E. Andere financiële vaste activa</i>			
<b>II. Investeringsen in materiële vaste activa</b>	<b>5.058</b>	<b>6.773</b>	<b>2.500</b>
<i>A. Gemeenschapsgoederen en bedrijfsmatige materiële vaste activa</i>	5.058	6.773	2.500
1. Terreinen en gebouwen			
2. Wegen en overige infrastructuur			
3. Roerende goederen	5.058	6.773	2.500
4. Leasing en soortgelijke rechten			
5. Erfgoed			
<i>B. Overige materiële vaste activa</i>			
1. Onroerende goederen			
2. Roerende goederen			
<i>C. Vooruitbetalingen op investeringen in materiële vaste activa</i>			
<b>III. Investeringsen in immateriële vaste activa</b>			
<b>IV. Toegestane investeringssubsidies</b>			
<b>TOTAAL UITGAVEN</b>	<b>5.058</b>	<b>6.773</b>	<b>2.500</b>

## J4: De rekening van een afgesloten investeringsenveloppe

Jaarrekening 2018	Enveloppe 2014/953-01/05 - WZC - Communicatiesystemen/smartphones		
DEEL 2: ONTVANGSTEN	Totaal aan- rekeningen	Eindbudget	Initieel budget
<b>I. Verkoop van financiële vaste activa</b>			
<i>A. Extern verzelfstandigde agentschappen</i> <i>B. Intergemeentelijke samenwerkingsverbanden en soortgelijke entiteiten</i> <i>C. Publiek-Private Samenwerkingsverbanden</i> <i>D. OCMW-verenigingen</i> <i>E. Andere financiële vaste activa</i>			
<b>II. Verkoop van materiële vaste activa</b>			
<i>A. Gemeenschapsgoederen en bedrijfsmatige materiële vaste activa</i> 1. Terreinen en gebouwen 2. Wegen en overige infrastructuur 3. Roerende goederen 4. Leasing en soortgelijke rechten 6. Erfgoed <i>B. Overige materiële vaste activa</i> 1. Terreinen en gebouwen 2. Roerende goederen <i>C. Ontvangen vooruitbetalingen op de verkoop van materiële vaste activa</i>			
<b>III. Verkoop van immateriële vaste activa</b>			
<b>IV. Investeringsubsidies en -schenkingen</b>			
<b>TOTAAL ONTVANGSTEN</b>			

## J4: De rekening van een afgesloten investeringsenveloppe

Jaarrekening 2018	Enveloppe 2014/999-99/01 - ICT up-to-date: PC/laptops medewerkers		
	Totaal aan- rekeningen	Eindbudget	Initieel budget
<b>DEEL 1: UITGAVEN</b>			
<b>I. Investeringsen in financiële vaste activa</b>			
<i>A. Extern verzelfstandigde agentschappen</i> <i>B. Intergemeentelijke samenwerkingsverbanden en soortgelijke entiteiten</i> <i>C. Publiek-Private Samenwerkingsverbanden</i> <i>D. OCMW-verenigingen</i> <i>E. Andere financiële vaste activa</i>			
<b>II. Investeringsen in materiële vaste activa</b>	<b>93.940</b>	<b>144.278</b>	<b>184.440</b>
<i>A. Gemeenschapsgoederen en bedrijfsmatige materiële vaste activa</i>	93.940	144.278	184.440
1. Terreinen en gebouwen			
2. Wegen en overige infrastructuur			
3. Roerende goederen	93.940	144.278	184.440
4. Leasing en soortgelijke rechten			
5. Erfgoed			
<i>B. Overige materiële vaste activa</i>			
1. Onroerende goederen			
2. Roerende goederen			
<i>C. Vooruitbetalingen op investeringen in materiële vaste activa</i>			
<b>III. Investeringsen in immateriële vaste activa</b>			
<b>IV. Toegestane investeringssubsidies</b>			
<b>TOTAAL UITGAVEN</b>	<b>93.940</b>	<b>144.278</b>	<b>184.440</b>

## J4: De rekening van een afgesloten investeringsenveloppe

Jaarrekening 2018	Enveloppe 2014/999-99/01 - ICT up-to-date: PC/laptops medewerkers		
	Totaal aan- rekeningen	Eindbudget	Initieel budget
<b>DEEL 2: ONTVANGSTEN</b>			
<b>I. Verkoop van financiële vaste activa</b>			
<i>A. Extern verzelfstandigde agentschappen</i> <i>B. Intergemeentelijke samenwerkingsverbanden en soortgelijke entiteiten</i> <i>C. Publiek-Private Samenwerkingsverbanden</i> <i>D. OCMW-verenigingen</i> <i>E. Andere financiële vaste activa</i>			
<b>II. Verkoop van materiële vaste activa</b>			
<i>A. Gemeenschapsgoederen en bedrijfsmatige materiële vaste activa</i> 1. Terreinen en gebouwen 2. Wegen en overige infrastructuur 3. Roerende goederen 4. Leasing en soortgelijke rechten 6. Erfgoed <i>B. Overige materiële vaste activa</i> 1. Terreinen en gebouwen 2. Roerende goederen <i>C. Ontvangen vooruitbetalingen op de verkoop van materiële vaste activa</i>			
<b>III. Verkoop van immateriële vaste activa</b>			
<b>IV. Investeringsubsidies en -schenkingen</b>			
<b>TOTAAL ONTVANGSTEN</b>			

## J4: De rekening van een afgesloten investeringsenveloppe

Jaarrekening 2018	Enveloppe 2014/999-99/02 - Vipa Investeringssubsidie		
DEEL 1: UITGAVEN	Totaal aanrekeningen	Eindbudget	Initieel budget
<b>I. Investerings in financiële vaste activa</b>			
<i>A. Extern verzelfstandigde agentschappen</i> <i>B. Intergemeentelijke samenwerkingsverbanden en soortgelijke entiteiten</i> <i>C. Publiek-Private Samenwerkingsverbanden</i> <i>D. OCMW-verenigingen</i> <i>E. Andere financiële vaste activa</i>			
<b>II. Investerings in materiële vaste activa</b>			
<i>A. Gemeenschapsgoederen en bedrijfsmatige materiële vaste activa</i> 1. Terreinen en gebouwen 2. Wegen en overige infrastructuur 3. Roerende goederen 4. Leasing en soortgelijke rechten 5. Erfgoed <i>B. Overige materiële vaste activa</i> 1. Onroerende goederen 2. Roerende goederen <i>C. Vooruitbetalingen op investeringen in materiële vaste activa</i>			
<b>III. Investerings in immateriële vaste activa</b>			
<b>IV. Toegestane investeringssubsidies</b>			
<b>TOTAAL UITGAVEN</b>			

## J4: De rekening van een afgesloten investeringsenveloppe

Jaarrekening 2018	Enveloppe 2014/999-99/02 - Vipa Investeringssubsidie		
DEEL 2: ONTVANGSTEN	Totaal aanrekeningen	Eindbudget	Initieel budget
<b>I. Verkoop van financiële vaste activa</b>			
<i>A. Extern verzelfstandigde agentschappen</i> <i>B. Intergemeentelijke samenwerkingsverbanden en soortgelijke entiteiten</i> <i>C. Publiek-Private Samenwerkingsverbanden</i> <i>D. OCMW-verenigingen</i> <i>E. Andere financiële vaste activa</i>			
<b>II. Verkoop van materiële vaste activa</b>			
<i>A. Gemeenschapsgoederen en bedrijfsmatige materiële vaste activa</i> 1. Terreinen en gebouwen 2. Wegen en overige infrastructuur 3. Roerende goederen 4. Leasing en soortgelijke rechten 6. Erfgoed <i>B. Overige materiële vaste activa</i> 1. Terreinen en gebouwen 2. Roerende goederen <i>C. Ontvangen vooruitbetalingen op de verkoop van materiële vaste activa</i>			
<b>III. Verkoop van immateriële vaste activa</b>			
<b>IV. Investeringssubsidies en -schenkingen</b>	<b>4321.306</b>	<b>8642.612</b>	<b>8642.612</b>
<b>TOTAAL ONTVANGSTEN</b>	<b>4321.306</b>	<b>8642.612</b>	<b>8642.612</b>



## J4: De rekening van een afgesloten investeringsenveloppe

Jaarrekening 2018	Enveloppe 2014/999-99/04 - Bevak+ publi serviceflats - De Linde		
DEEL 1: UITGAVEN	Totaal aan- rekeningen	Eindbudget	Initieel budget
<b>I. Investeringsen in financiële vaste activa</b>			
<i>A. Extern verzelfstandigde agentschappen</i> <i>B. Intergemeentelijke samenwerkingsverbanden en soortgelijke entiteiten</i> <i>C. Publiek-Private Samenwerkingsverbanden</i> <i>D. OCMW-verenigingen</i> <i>E. Andere financiële vaste activa</i>			
<b>II. Investeringsen in materiële vaste activa</b>			
<i>A. Gemeenschapsgoederen en bedrijfsmatige materiële vaste activa</i> 1. Terreinen en gebouwen 2. Wegen en overige infrastructuur 3. Roerende goederen 4. Leasing en soortgelijke rechten 5. Erfgoed <i>B. Overige materiële vaste activa</i> 1. Onroerende goederen 2. Roerende goederen <i>C. Vooruitbetalingen op investeringen in materiële vaste activa</i>			
<b>III. Investeringsen in immateriële vaste activa</b>			
<b>IV. Toegestane investeringssubsidies</b>			
<b>TOTAAL UITGAVEN</b>			

## J4: De rekening van een afgesloten investeringsenveloppe

Jaarrekening 2018	Enveloppe 2014/999-99/04 - Bevak+ publi serviceflats - De Linde		
	Totaal aan- rekeningen	Eindbudget	Initieel budget
<b>DEEL 2: ONTVANGSTEN</b>			
<b>I. Verkoop van financiële vaste activa</b>			
<i>A. Extern verzelfstandigde agentschappen</i> <i>B. Intergemeentelijke samenwerkingsverbanden en soortgelijke entiteiten</i> <i>C. Publiek-Private Samenwerkingsverbanden</i> <i>D. OCMW-verenigingen</i> <i>E. Andere financiële vaste activa</i>			
<b>II. Verkoop van materiële vaste activa</b>			
<i>A. Gemeenschapsgoederen en bedrijfsmatige materiële vaste activa</i> 1. Terreinen en gebouwen 2. Wegen en overige infrastructuur 3. Roerende goederen 4. Leasing en soortgelijke rechten 6. Erfgoed <i>B. Overige materiële vaste activa</i> 1. Terreinen en gebouwen 2. Roerende goederen <i>C. Ontvangen vooruitbetalingen op de verkoop van materiële vaste activa</i>			
<b>III. Verkoop van immateriële vaste activa</b>			
<b>IV. Investeringsubsidies en -schenkingen</b>	<b>191.456</b>	<b>463.505</b>	
<b>TOTAAL ONTVANGSTEN</b>	<b>191.456</b>	<b>463.505</b>	

## J4: De rekening van een afgesloten investeringsenveloppe

Jaarrekening 2018	Enveloppe 2016/114-00/01 - ICT - Implementatie midoffice		
	Totaal aanrekeningen	Eindbudget	Initieel budget
<b>DEEL 1: UITGAVEN</b>			
<b>I. Investeringsen in financiële vaste activa</b>			
<i>A. Extern verzelfstandigde agentschappen</i> <i>B. Intergemeentelijke samenwerkingsverbanden en soortgelijke entiteiten</i> <i>C. Publiek-Private Samenwerkingsverbanden</i> <i>D. OCMW-verenigingen</i> <i>E. Andere financiële vaste activa</i>			
<b>II. Investeringsen in materiële vaste activa</b>		<b>14.735</b>	<b>14.735</b>
<i>A. Gemeenschapsgoederen en bedrijfsmatige materiële vaste activa</i> 1. Terreinen en gebouwen 2. Wegen en overige infrastructuur 3. Roerende goederen 4. Leasing en soortgelijke rechten 5. Erfgoed <i>B. Overige materiële vaste activa</i> 1. Onroerende goederen 2. Roerende goederen <i>C. Vooruitbetalingen op investeringen in materiële vaste activa</i>		14.735  14.735	14.735  14.735
<b>III. Investeringsen in immateriële vaste activa</b>			
<b>IV. Toegestane investeringssubsidies</b>			
<b>TOTAAL UITGAVEN</b>		<b>14.735</b>	<b>14.735</b>

## J4: De rekening van een afgesloten investeringsenveloppe

Jaarrekening 2018	Enveloppe 2016/114-00/01 - ICT - Implementatie midoffice		
	Totaal aanrekeningen	Eindbudget	Initieel budget
<b>DEEL 2: ONTVANGSTEN</b>			
<b>I. Verkoop van financiële vaste activa</b>			
<i>A. Extern verzelfstandigde agentschappen</i> <i>B. Intergemeentelijke samenwerkingsverbanden en soortgelijke entiteiten</i> <i>C. Publiek-Private Samenwerkingsverbanden</i> <i>D. OCMW-verenigingen</i> <i>E. Andere financiële vaste activa</i>			
<b>II. Verkoop van materiële vaste activa</b>			
<i>A. Gemeenschapsgoederen en bedrijfsmatige materiële vaste activa</i> 1. Terreinen en gebouwen 2. Wegen en overige infrastructuur 3. Roerende goederen 4. Leasing en soortgelijke rechten 6. Erfgoed <i>B. Overige materiële vaste activa</i> 1. Terreinen en gebouwen 2. Roerende goederen <i>C. Ontvangen vooruitbetalingen op de verkoop van materiële vaste activa</i>			
<b>III. Verkoop van immateriële vaste activa</b>			
<b>IV. Investeringssubsidies en -schenkingen</b>			
<b>TOTAAL ONTVANGSTEN</b>			

## J4: De rekening van een afgesloten investeringsenveloppe

Jaarrekening 2018	Enveloppe 2016/119-03/00 - ICT-Servers, switchen, schermen en printers		
DEEL 1: UITGAVEN	Totaal aanrekeningen	Eindbudget	Initieel budget
<b>I. Investeringsen in financiële vaste activa</b>			
<i>A. Extern verzelfstandigde agentschappen</i> <i>B. Intergemeentelijke samenwerkingsverbanden en soortgelijke entiteiten</i> <i>C. Publiek-Private Samenwerkingsverbanden</i> <i>D. OCMW-verenigingen</i> <i>E. Andere financiële vaste activa</i>			
<b>II. Investeringsen in materiële vaste activa</b>	<b>16.856</b>	<b>92.150</b>	
<i>A. Gemeenschapsgoederen en bedrijfsmatige materiële vaste activa</i>	16.856	92.150	
1. Terreinen en gebouwen			
2. Wegen en overige infrastructuur			
3. Roerende goederen	16.856	92.150	
4. Leasing en soortgelijke rechten			
5. Erfgoed			
<i>B. Overige materiële vaste activa</i>			
1. Onroerende goederen			
2. Roerende goederen			
<i>C. Vooruitbetalingen op investeringen in materiële vaste activa</i>			
<b>III. Investeringsen in immateriële vaste activa</b>			
<b>IV. Toegestane investeringssubsidies</b>			
<b>TOTAAL UITGAVEN</b>	<b>16.856</b>	<b>92.150</b>	

## J4: De rekening van een afgesloten investeringsenveloppe

Jaarrekening 2018	Enveloppe 2016/119-03/00 - ICT-Servers, switchen, schermen en printers		
DEEL 2: ONTVANGSTEN	Totaal aanrekeningen	Eindbudget	Initieel budget
<b>I. Verkoop van financiële vaste activa</b>			
<i>A. Extern verzelfstandigde agentschappen</i> <i>B. Intergemeentelijke samenwerkingsverbanden en soortgelijke entiteiten</i> <i>C. Publiek-Private Samenwerkingsverbanden</i> <i>D. OCMW-verenigingen</i> <i>E. Andere financiële vaste activa</i>			
<b>II. Verkoop van materiële vaste activa</b>			
<i>A. Gemeenschapsgoederen en bedrijfsmatige materiële vaste activa</i> 1. Terreinen en gebouwen 2. Wegen en overige infrastructuur 3. Roerende goederen 4. Leasing en soortgelijke rechten 6. Erfgoed <i>B. Overige materiële vaste activa</i> 1. Terreinen en gebouwen 2. Roerende goederen <i>C. Ontvangen vooruitbetalingen op de verkoop van materiële vaste activa</i>			
<b>III. Verkoop van immateriële vaste activa</b>			
<b>IV. Investeringsubsidies en -schenkingen</b>			
<b>TOTAAL ONTVANGSTEN</b>			

## J4: De rekening van een afgesloten investeringsenveloppe

Jaarrekening 2018	Enveloppe 2016/119-03/02 - ICT - gemeenschappelijk pakket gemeente-OCMW		
DEEL 1: UITGAVEN	Totaal aanrekeningen	Eindbudget	Initieel budget
<b>I. Investeringsen in financiële vaste activa</b>			
<i>A. Extern verzelfstandigde agentschappen</i> <i>B. Intergemeentelijke samenwerkingsverbanden en soortgelijke entiteiten</i> <i>C. Publiek-Private Samenwerkingsverbanden</i> <i>D. OCMW-verenigingen</i> <i>E. Andere financiële vaste activa</i>			
<b>II. Investeringsen in materiële vaste activa</b>		<b>20.000</b>	<b>20.000</b>
<i>A. Gemeenschapsgoederen en bedrijfsmatige materiële vaste activa</i> 1. Terreinen en gebouwen 2. Wegen en overige infrastructuur 3. Roerende goederen 4. Leasing en soortgelijke rechten 5. Erfgoed <i>B. Overige materiële vaste activa</i> 1. Onroerende goederen 2. Roerende goederen <i>C. Vooruitbetalingen op investeringen in materiële vaste activa</i>		20.000	20.000
<b>III. Investeringsen in immateriële vaste activa</b>			
<b>IV. Toegestane investeringssubsidies</b>			
<b>TOTAAL UITGAVEN</b>		<b>20.000</b>	<b>20.000</b>

## J4: De rekening van een afgesloten investeringsenveloppe

Jaarrekening 2018	Enveloppe 2016/119-03/02 - ICT - gemeenschappelijk pakket gemeente-OCMW		
DEEL 2: ONTVANGSTEN	Totaal aanrekeningen	Eindbudget	Initieel budget
<b>I. Verkoop van financiële vaste activa</b>			
<i>A. Extern verzelfstandigde agentschappen</i> <i>B. Intergemeentelijke samenwerkingsverbanden en soortgelijke entiteiten</i> <i>C. Publiek-Private Samenwerkingsverbanden</i> <i>D. OCMW-verenigingen</i> <i>E. Andere financiële vaste activa</i>			
<b>II. Verkoop van materiële vaste activa</b>			
<i>A. Gemeenschapsgoederen en bedrijfsmatige materiële vaste activa</i> 1. Terreinen en gebouwen 2. Wegen en overige infrastructuur 3. Roerende goederen 4. Leasing en soortgelijke rechten 6. Erfgoed <i>B. Overige materiële vaste activa</i> 1. Terreinen en gebouwen 2. Roerende goederen <i>C. Ontvangen vooruitbetalingen op de verkoop van materiële vaste activa</i>			
<b>III. Verkoop van immateriële vaste activa</b>			
<b>IV. Investeringsubsidies en -schenkingen</b>			
<b>TOTAAL ONTVANGSTEN</b>			



## J4: De rekening van een afgesloten investeringsenveloppe

Jaarrekening 2018	Enveloppe 2016/550-00/01 - Project De Was - was- en droogkast		
	Totaal aanrekeningen	Eindbudget	Initieel budget
<b>DEEL 1: UITGAVEN</b>			
<b>I. Investeringsen in financiële vaste activa</b>			
<i>A. Extern verzelfstandigde agentschappen</i> <i>B. Intergemeentelijke samenwerkingsverbanden en soortgelijke entiteiten</i> <i>C. Publiek-Private Samenwerkingsverbanden</i> <i>D. OCMW-verenigingen</i> <i>E. Andere financiële vaste activa</i>			
<b>II. Investeringsen in materiële vaste activa</b>	<b>7.012</b>	<b>13.200</b>	<b>9.000</b>
<i>A. Gemeenschapsgoederen en bedrijfsmatige materiële vaste activa</i>	7.012	13.200	9.000
1. Terreinen en gebouwen			
2. Wegen en overige infrastructuur			
3. Roerende goederen	7.012	13.200	9.000
4. Leasing en soortgelijke rechten			
5. Erfgoed			
<i>B. Overige materiële vaste activa</i>			
1. Onroerende goederen			
2. Roerende goederen			
<i>C. Vooruitbetalingen op investeringen in materiële vaste activa</i>			
<b>III. Investeringsen in immateriële vaste activa</b>			
<b>IV. Toegestane investeringssubsidies</b>			
<b>TOTAAL UITGAVEN</b>	<b>7.012</b>	<b>13.200</b>	<b>9.000</b>

## J4: De rekening van een afgesloten investeringsenveloppe

Jaarrekening 2018	Enveloppe 2016/550-00/01 - Project De Was - was- en droogkast		
	Totaal aanrekeningen	Eindbudget	Initieel budget
<b>DEEL 2: ONTVANGSTEN</b>			
<b>I. Verkoop van financiële vaste activa</b>			
<i>A. Extern verzelfstandigde agentschappen</i> <i>B. Intergemeentelijke samenwerkingsverbanden en soortgelijke entiteiten</i> <i>C. Publiek-Private Samenwerkingsverbanden</i> <i>D. OCMW-verenigingen</i> <i>E. Andere financiële vaste activa</i>			
<b>II. Verkoop van materiële vaste activa</b>			
<i>A. Gemeenschapsgoederen en bedrijfsmatige materiële vaste activa</i> 1. Terreinen en gebouwen 2. Wegen en overige infrastructuur 3. Roerende goederen 4. Leasing en soortgelijke rechten 6. Erfgoed <i>B. Overige materiële vaste activa</i> 1. Terreinen en gebouwen 2. Roerende goederen <i>C. Ontvangen vooruitbetalingen op de verkoop van materiële vaste activa</i>			
<b>III. Verkoop van immateriële vaste activa</b>			
<b>IV. Investeringssubsidies en -schenkingen</b>			
<b>TOTAAL ONTVANGSTEN</b>			

## J4: De rekening van een afgesloten investeringsenveloppe

Jaarrekening 2018	Enveloppe 2016/900-00/01 - ICT - software NHclient release + SD/ FD		
DEEL 1: UITGAVEN	Totaal aan- rekeningen	Eindbudget	Initieel budget
<b>I. Investeringsen in financiële vaste activa</b>			
<i>A. Extern verzelfstandigde agentschappen</i> <i>B. Intergemeentelijke samenwerkingsverbanden en soortgelijke entiteiten</i> <i>C. Publiek-Private Samenwerkingsverbanden</i> <i>D. OCMW-verenigingen</i> <i>E. Andere financiële vaste activa</i>			
<b>II. Investeringsen in materiële vaste activa</b>	<b>15.607</b>	<b>25.950</b>	
<i>A. Gemeenschapsgoederen en bedrijfsmatige materiële vaste activa</i>	15.607	25.950	
1. Terreinen en gebouwen			
2. Wegen en overige infrastructuur			
3. Roerende goederen	15.607	25.950	
4. Leasing en soortgelijke rechten			
5. Erfgoed			
<i>B. Overige materiële vaste activa</i>			
1. Onroerende goederen			
2. Roerende goederen			
<i>C. Vooruitbetalingen op investeringen in materiële vaste activa</i>			
<b>III. Investeringsen in immateriële vaste activa</b>			
<b>IV. Toegestane investeringssubsidies</b>			
<b>TOTAAL UITGAVEN</b>	<b>15.607</b>	<b>25.950</b>	

## J4: De rekening van een afgesloten investeringsenveloppe

Jaarrekening 2018	Enveloppe 2016/900-00/01 - ICT - software NHclient release + SD/ FD		
DEEL 2: ONTVANGSTEN	Totaal aan- rekeningen	Eindbudget	Initieel budget
<b>I. Verkoop van financiële vaste activa</b>			
<i>A. Extern verzelfstandigde agentschappen</i> <i>B. Intergemeentelijke samenwerkingsverbanden en soortgelijke entiteiten</i> <i>C. Publiek-Private Samenwerkingsverbanden</i> <i>D. OCMW-verenigingen</i> <i>E. Andere financiële vaste activa</i>			
<b>II. Verkoop van materiële vaste activa</b>			
<i>A. Gemeenschapsgoederen en bedrijfsmatige materiële vaste activa</i> 1. Terreinen en gebouwen 2. Wegen en overige infrastructuur 3. Roerende goederen 4. Leasing en soortgelijke rechten 6. Erfgoed <i>B. Overige materiële vaste activa</i> 1. Terreinen en gebouwen 2. Roerende goederen <i>C. Ontvangen vooruitbetalingen op de verkoop van materiële vaste activa</i>			
<b>III. Verkoop van immateriële vaste activa</b>			
<b>IV. Investeringsubsidies en -schenkingen</b>			
<b>TOTAAL ONTVANGSTEN</b>			

## J4: De rekening van een afgesloten investeringsenveloppe

Jaarrekening 2018	Enveloppe 2016/950-00 - BW - Renovatie bejaardenwoningen Hoogstraten		
DEEL 1: UITGAVEN	Totaal aan- rekeningen	Eindbudget	Initieel budget
<b>I. Investeringsen in financiële vaste activa</b>			
<i>A. Extern verzelfstandigde agentschappen</i> <i>B. Intergemeentelijke samenwerkingsverbanden en soortgelijke entiteiten</i> <i>C. Publiek-Private Samenwerkingsverbanden</i> <i>D. OCMW-verenigingen</i> <i>E. Andere financiële vaste activa</i>			
<b>II. Investeringsen in materiële vaste activa</b>	<b>293.568</b>	<b>305.274</b>	<b>75.000</b>
<i>A. Gemeenschapsgoederen en bedrijfsmatige materiële vaste activa</i>	293.568	305.274	75.000
1. Terreinen en gebouwen	293.568	305.274	75.000
2. Wegen en overige infrastructuur			
3. Roerende goederen			
4. Leasing en soortgelijke rechten			
5. Erfgoed			
<i>B. Overige materiële vaste activa</i>			
1. Onroerende goederen			
2. Roerende goederen			
<i>C. Vooruitbetalingen op investeringen in materiële vaste activa</i>			
<b>III. Investeringsen in immateriële vaste activa</b>			
<b>IV. Toegestane investeringssubsidies</b>			
<b>TOTAAL UITGAVEN</b>	<b>293.568</b>	<b>305.274</b>	<b>75.000</b>

## J4: De rekening van een afgesloten investeringsenveloppe

Jaarrekening 2018	Enveloppe 2016/950-00 - BW - Renovatie bejaardenwoningen Hoogstraten		
DEEL 2: ONTVANGSTEN	Totaal aan- rekeningen	Eindbudget	Initieel budget
<b>I. Verkoop van financiële vaste activa</b>			
<i>A. Extern verzelfstandigde agentschappen</i> <i>B. Intergemeentelijke samenwerkingsverbanden en soortgelijke entiteiten</i> <i>C. Publiek-Private Samenwerkingsverbanden</i> <i>D. OCMW-verenigingen</i> <i>E. Andere financiële vaste activa</i>			
<b>II. Verkoop van materiële vaste activa</b>			
<i>A. Gemeenschapsgoederen en bedrijfsmatige materiële vaste activa</i> 1. Terreinen en gebouwen 2. Wegen en overige infrastructuur 3. Roerende goederen 4. Leasing en soortgelijke rechten 6. Erfgoed <i>B. Overige materiële vaste activa</i> 1. Terreinen en gebouwen 2. Roerende goederen <i>C. Ontvangen vooruitbetalingen op de verkoop van materiële vaste activa</i>			
<b>III. Verkoop van immateriële vaste activa</b>			
<b>IV. Investeringsubsidies en -schenkingen</b>			
<b>TOTAAL ONTVANGSTEN</b>			

## J4: De rekening van een afgesloten investeringsenveloppe

Jaarrekening 2018	Enveloppe 2016/951-00/05 - LDC Voorzien van laadpunten elektrische fietsen		
DEEL 1: UITGAVEN	Totaal aanrekeningen	Eindbudget	Initieel budget
<b>I. Investeringsen in financiële vaste activa</b>			
<i>A. Extern verzelfstandigde agentschappen</i> <i>B. Intergemeentelijke samenwerkingsverbanden en soortgelijke entiteiten</i> <i>C. Publiek-Private Samenwerkingsverbanden</i> <i>D. OCMW-verenigingen</i> <i>E. Andere financiële vaste activa</i>			
<b>II. Investeringsen in materiële vaste activa</b>		<b>2.500</b>	
<i>A. Gemeenschapsgoederen en bedrijfsmatige materiële vaste activa</i> 1. Terreinen en gebouwen 2. Wegen en overige infrastructuur 3. Roerende goederen 4. Leasing en soortgelijke rechten 5. Erfgoed <i>B. Overige materiële vaste activa</i> 1. Onroerende goederen 2. Roerende goederen <i>C. Vooruitbetalingen op investeringen in materiële vaste activa</i>		2.500	
<b>III. Investeringsen in immateriële vaste activa</b>			
<b>IV. Toegestane investeringssubsidies</b>			
<b>TOTAAL UITGAVEN</b>		<b>2.500</b>	

## J4: De rekening van een afgesloten investeringsenveloppe

Jaarrekening 2018	Enveloppe 2016/951-00/05 - LDC Voorzien van laadpunten elektrische fietsen		
	Totaal aanrekeningen	Eindbudget	Initieel budget
<b>DEEL 2: ONTVANGSTEN</b>			
<b>I. Verkoop van financiële vaste activa</b>			
<i>A. Extern verzelfstandigde agentschappen</i> <i>B. Intergemeentelijke samenwerkingsverbanden en soortgelijke entiteiten</i> <i>C. Publiek-Private Samenwerkingsverbanden</i> <i>D. OCMW-verenigingen</i> <i>E. Andere financiële vaste activa</i>			
<b>II. Verkoop van materiële vaste activa</b>			
<i>A. Gemeenschapsgoederen en bedrijfsmatige materiële vaste activa</i> 1. Terreinen en gebouwen 2. Wegen en overige infrastructuur 3. Roerende goederen 4. Leasing en soortgelijke rechten 6. Erfgoed <i>B. Overige materiële vaste activa</i> 1. Terreinen en gebouwen 2. Roerende goederen <i>C. Ontvangen vooruitbetalingen op de verkoop van materiële vaste activa</i>			
<b>III. Verkoop van immateriële vaste activa</b>			
<b>IV. Investeringssubsidies en -schenkingen</b>			
<b>TOTAAL ONTVANGSTEN</b>			



## J4: De rekening van een afgesloten investeringsenveloppe

Jaarrekening 2018	Enveloppe 2016/951-01/01 - LDC Meer		
DEEL 1: UITGAVEN	Totaal aanrekeningen	Eindbudget	Initieel budget
<b>I. Investeringsen in financiële vaste activa</b>			
<i>A. Extern verzelfstandigde agentschappen</i> <i>B. Intergemeentelijke samenwerkingsverbanden en soortgelijke entiteiten</i> <i>C. Publiek-Private Samenwerkingsverbanden</i> <i>D. OCMW-verenigingen</i> <i>E. Andere financiële vaste activa</i>			
<b>II. Investeringsen in materiële vaste activa</b>	<b>100.099</b>	<b>100.099</b>	<b>176.900</b>
<i>A. Gemeenschapsgoederen en bedrijfsmatige materiële vaste activa</i>	100.099	100.099	176.900
1. Terreinen en gebouwen			75.000
2. Wegen en overige infrastructuur			
3. Roerende goederen			101.900
4. Leasing en soortgelijke rechten	100.099	100.099	
5. Erfgoed			
<i>B. Overige materiële vaste activa</i>			
1. Onroerende goederen			
2. Roerende goederen			
<i>C. Vooruitbetalingen op investeringen in materiële vaste activa</i>			
<b>III. Investeringsen in immateriële vaste activa</b>	<b>19.342</b>	<b>86.000</b>	
<b>IV. Toegestane investeringssubsidies</b>			
<b>TOTAAL UITGAVEN</b>	<b>119.441</b>	<b>186.099</b>	<b>176.900</b>

## J4: De rekening van een afgesloten investeringsenveloppe

Jaarrekening 2018	Enveloppe 2016/951-01/01 - LDC Meer		
DEEL 2: ONTVANGSTEN	Totaal aanrekeningen	Eindbudget	Initieel budget
<b>I. Verkoop van financiële vaste activa</b>			
<i>A. Extern verzelfstandigde agentschappen</i> <i>B. Intergemeentelijke samenwerkingsverbanden en soortgelijke entiteiten</i> <i>C. Publiek-Private Samenwerkingsverbanden</i> <i>D. OCMW-verenigingen</i> <i>E. Andere financiële vaste activa</i>			
<b>II. Verkoop van materiële vaste activa</b>			
<i>A. Gemeenschapsgoederen en bedrijfsmatige materiële vaste activa</i> 1. Terreinen en gebouwen 2. Wegen en overige infrastructuur 3. Roerende goederen 4. Leasing en soortgelijke rechten 6. Erfgoed <i>B. Overige materiële vaste activa</i> 1. Terreinen en gebouwen 2. Roerende goederen <i>C. Ontvangen vooruitbetalingen op de verkoop van materiële vaste activa</i>			
<b>III. Verkoop van immateriële vaste activa</b>			
<b>IV. Investeringsubsidies en -schenkingen</b>			<b>35.100</b>
<b>TOTAAL ONTVANGSTEN</b>			<b>35.100</b>

## J4: De rekening van een afgesloten investeringsenveloppe

Jaarrekening 2018	Enveloppe 2016/951-02/02 - LDC Antennepost Meerle: inrichting lokaal		
DEEL 1: UITGAVEN	Totaal aan- rekeningen	Eindbudget	Initieel budget
<b>I. Investeringsen in financiële vaste activa</b>			
<i>A. Extern verzelfstandigde agentschappen</i> <i>B. Intergemeentelijke samenwerkingsverbanden en soortgelijke entiteiten</i> <i>C. Publiek-Private Samenwerkingsverbanden</i> <i>D. OCMW-verenigingen</i> <i>E. Andere financiële vaste activa</i>			
<b>II. Investeringsen in materiële vaste activa</b>		<b>10.000</b>	<b>10.000</b>
<i>A. Gemeenschapsgoederen en bedrijfsmatige materiële vaste activa</i> 1. Terreinen en gebouwen 2. Wegen en overige infrastructuur 3. Roerende goederen 4. Leasing en soortgelijke rechten 5. Erfgoed <i>B. Overige materiële vaste activa</i> 1. Onroerende goederen 2. Roerende goederen <i>C. Vooruitbetalingen op investeringen in materiële vaste activa</i>		10.000  10.000	10.000  10.000
<b>III. Investeringsen in immateriële vaste activa</b>			
<b>IV. Toegestane investeringssubsidies</b>			
<b>TOTAAL UITGAVEN</b>		<b>10.000</b>	<b>10.000</b>

## J4: De rekening van een afgesloten investeringsenveloppe

Jaarrekening 2018	Enveloppe 2016/951-02/02 - LDC Antennepost Meerle: inrichting lokaal		
DEEL 2: ONTVANGSTEN	Totaal aan- rekeningen	Eindbudget	Initieel budget
<b>I. Verkoop van financiële vaste activa</b>			
<i>A. Extern verzelfstandigde agentschappen</i> <i>B. Intergemeentelijke samenwerkingsverbanden en soortgelijke entiteiten</i> <i>C. Publiek-Private Samenwerkingsverbanden</i> <i>D. OCMW-verenigingen</i> <i>E. Andere financiële vaste activa</i>			
<b>II. Verkoop van materiële vaste activa</b>			
<i>A. Gemeenschapsgoederen en bedrijfsmatige materiële vaste activa</i> 1. Terreinen en gebouwen 2. Wegen en overige infrastructuur 3. Roerende goederen 4. Leasing en soortgelijke rechten 6. Erfgoed <i>B. Overige materiële vaste activa</i> 1. Terreinen en gebouwen 2. Roerende goederen <i>C. Ontvangen vooruitbetalingen op de verkoop van materiële vaste activa</i>			
<b>III. Verkoop van immateriële vaste activa</b>			
<b>IV. Investeringssubsidies en -schenkingen</b>			
<b>TOTAAL ONTVANGSTEN</b>			

## J4: De rekening van een afgesloten investeringsenveloppe

Jaarrekening 2018	Enveloppe 2016/953-00/02 - WZC ICT - server voor televic		
DEEL 1: UITGAVEN	Totaal aanrekeningen	Eindbudget	Initieel budget
<b>I. Investeringsen in financiële vaste activa</b>			
<i>A. Extern verzelfstandigde agentschappen</i> <i>B. Intergemeentelijke samenwerkingsverbanden en soortgelijke entiteiten</i> <i>C. Publiek-Private Samenwerkingsverbanden</i> <i>D. OCMW-verenigingen</i> <i>E. Andere financiële vaste activa</i>			
<b>II. Investeringsen in materiële vaste activa</b>	<b>.80</b>	<b>2.000</b>	<b>2.000</b>
<i>A. Gemeenschapsgoederen en bedrijfsmatige materiële vaste activa</i>	.80	2.000	2.000
1. Terreinen en gebouwen			
2. Wegen en overige infrastructuur			
3. Roerende goederen	.80	2.000	2.000
4. Leasing en soortgelijke rechten			
5. Erfgoed			
<i>B. Overige materiële vaste activa</i>			
1. Onroerende goederen			
2. Roerende goederen			
<i>C. Vooruitbetalingen op investeringen in materiële vaste activa</i>			
<b>III. Investeringsen in immateriële vaste activa</b>			
<b>IV. Toegestane investeringssubsidies</b>			
<b>TOTAAL UITGAVEN</b>	<b>.80</b>	<b>2.000</b>	<b>2.000</b>

## J4: De rekening van een afgesloten investeringsenveloppe

Jaarrekening 2018	Enveloppe 2016/953-00/02 - WZC ICT - server voor televic		
DEEL 2: ONTVANGSTEN	Totaal aanrekeningen	Eindbudget	Initieel budget
<b>I. Verkoop van financiële vaste activa</b>			
<i>A. Extern verzelfstandigde agentschappen</i> <i>B. Intergemeentelijke samenwerkingsverbanden en soortgelijke entiteiten</i> <i>C. Publiek-Private Samenwerkingsverbanden</i> <i>D. OCMW-verenigingen</i> <i>E. Andere financiële vaste activa</i>			
<b>II. Verkoop van materiële vaste activa</b>			
<i>A. Gemeenschapsgoederen en bedrijfsmatige materiële vaste activa</i> 1. Terreinen en gebouwen 2. Wegen en overige infrastructuur 3. Roerende goederen 4. Leasing en soortgelijke rechten 6. Erfgoed <i>B. Overige materiële vaste activa</i> 1. Terreinen en gebouwen 2. Roerende goederen <i>C. Ontvangen vooruitbetalingen op de verkoop van materiële vaste activa</i>			
<b>III. Verkoop van immateriële vaste activa</b>			
<b>IV. Investeringsubsidies en -schenkingen</b>			
<b>TOTAAL ONTVANGSTEN</b>			

## J4: De rekening van een afgesloten investeringsenveloppe

Jaarrekening 2018	Enveloppe 2016/953-00/03 - WZC - voorzien van branddeuren		
	Totaal aanrekeningen	Eindbudget	Initieel budget
<b>DEEL 1: UITGAVEN</b>			
<b>I. Investeringsen in financiële vaste activa</b>			
<i>A. Extern verzelfstandigde agentschappen</i> <i>B. Intergemeentelijke samenwerkingsverbanden en soortgelijke entiteiten</i> <i>C. Publiek-Private Samenwerkingsverbanden</i> <i>D. OCMW-verenigingen</i> <i>E. Andere financiële vaste activa</i>			
<b>II. Investeringsen in materiële vaste activa</b>	<b>92.177</b>	<b>98.819</b>	<b>130.000</b>
<i>A. Gemeenschapsgoederen en bedrijfsmatige materiële vaste activa</i>	92.177	98.819	130.000
1. Terreinen en gebouwen	92.177	98.819	130.000
2. Wegen en overige infrastructuur			
3. Roerende goederen			
4. Leasing en soortgelijke rechten			
5. Erfgoed			
<i>B. Overige materiële vaste activa</i>			
1. Onroerende goederen			
2. Roerende goederen			
<i>C. Vooruitbetalingen op investeringen in materiële vaste activa</i>			
<b>III. Investeringsen in immateriële vaste activa</b>			
<b>IV. Toegestane investeringssubsidies</b>			
<b>TOTAAL UITGAVEN</b>	<b>92.177</b>	<b>98.819</b>	<b>130.000</b>

## J4: De rekening van een afgesloten investeringsenveloppe

Jaarrekening 2018	Enveloppe 2016/953-00/03 - WZC - voorzien van branddeuren		
	Totaal aanrekeningen	Eindbudget	Initieel budget
<b>DEEL 2: ONTVANGSTEN</b>			
<b>I. Verkoop van financiële vaste activa</b>			
<i>A. Extern verzelfstandigde agentschappen</i> <i>B. Intergemeentelijke samenwerkingsverbanden en soortgelijke entiteiten</i> <i>C. Publiek-Private Samenwerkingsverbanden</i> <i>D. OCMW-verenigingen</i> <i>E. Andere financiële vaste activa</i>			
<b>II. Verkoop van materiële vaste activa</b>			
<i>A. Gemeenschapsgoederen en bedrijfsmatige materiële vaste activa</i> 1. Terreinen en gebouwen 2. Wegen en overige infrastructuur 3. Roerende goederen 4. Leasing en soortgelijke rechten 6. Erfgoed <i>B. Overige materiële vaste activa</i> 1. Terreinen en gebouwen 2. Roerende goederen <i>C. Ontvangen vooruitbetalingen op de verkoop van materiële vaste activa</i>			
<b>III. Verkoop van immateriële vaste activa</b>			
<b>IV. Investeringsubsidies en -schenkingen</b>			
<b>TOTAAL ONTVANGSTEN</b>			



## J4: De rekening van een afgesloten investeringsenveloppe

Jaarrekening 2018	Enveloppe 2016/999-00/00 - Liften - verplichte modernisatie van de lift		
DEEL 1: UITGAVEN	Totaal aanrekeningen	Eindbudget	Initieel budget
<b>I. Investeringsen in financiële vaste activa</b>			
<i>A. Extern verzelfstandigde agentschappen</i> <i>B. Intergemeentelijke samenwerkingsverbanden en soortgelijke entiteiten</i> <i>C. Publiek-Private Samenwerkingsverbanden</i> <i>D. OCMW-verenigingen</i> <i>E. Andere financiële vaste activa</i>			
<b>II. Investeringsen in materiële vaste activa</b>	<b>1.730</b>	<b>1.730</b>	
<i>A. Gemeenschapsgoederen en bedrijfsmatige materiële vaste activa</i>	1.730	1.730	
1. Terreinen en gebouwen 2. Wegen en overige infrastructuur 3. Roerende goederen 4. Leasing en soortgelijke rechten 5. Erfgoed	1.730	1.730	
<i>B. Overige materiële vaste activa</i>			
1. Onroerende goederen 2. Roerende goederen			
<i>C. Vooruitbetalingen op investeringen in materiële vaste activa</i>			
<b>III. Investeringsen in immateriële vaste activa</b>			
<b>IV. Toegestane investeringssubsidies</b>			
<b>TOTAAL UITGAVEN</b>	<b>1.730</b>	<b>1.730</b>	

## J4: De rekening van een afgesloten investeringsenveloppe

Jaarrekening 2018	Enveloppe 2016/999-00/00 - Liften - verplichte modernisatie van de lift		
	Totaal aanrekeningen	Eindbudget	Initieel budget
<b>DEEL 2: ONTVANGSTEN</b>			
<b>I. Verkoop van financiële vaste activa</b>			
<i>A. Extern verzelfstandigde agentschappen</i> <i>B. Intergemeentelijke samenwerkingsverbanden en soortgelijke entiteiten</i> <i>C. Publiek-Private Samenwerkingsverbanden</i> <i>D. OCMW-verenigingen</i> <i>E. Andere financiële vaste activa</i>			
<b>II. Verkoop van materiële vaste activa</b>			
<i>A. Gemeenschapsgoederen en bedrijfsmatige materiële vaste activa</i> 1. Terreinen en gebouwen 2. Wegen en overige infrastructuur 3. Roerende goederen 4. Leasing en soortgelijke rechten 6. Erfgoed <i>B. Overige materiële vaste activa</i> 1. Terreinen en gebouwen 2. Roerende goederen <i>C. Ontvangen vooruitbetalingen op de verkoop van materiële vaste activa</i>			
<b>III. Verkoop van immateriële vaste activa</b>			
<b>IV. Investeringsubsidies en -schenkingen</b>			
<b>TOTAAL ONTVANGSTEN</b>			

## J4: De rekening van een afgesloten investeringsenveloppe

Jaarrekening 2018	Enveloppe 2017/119-01/00 - A&L - nieuwe schrobzuigmachine		
	Totaal aanrekeningen	Eindbudget	Initieel budget
<b>DEEL 1: UITGAVEN</b>			
<b>I. Investerings in financiële vaste activa</b>			
<i>A. Extern verzelfstandigde agentschappen</i> <i>B. Intergemeentelijke samenwerkingsverbanden en soortgelijke entiteiten</i> <i>C. Publiek-Private Samenwerkingsverbanden</i> <i>D. OCMW-verenigingen</i> <i>E. Andere financiële vaste activa</i>			
<b>II. Investerings in materiële vaste activa</b>			<b>7.500</b>
<i>A. Gemeenschapsgoederen en bedrijfsmatige materiële vaste activa</i> 1. Terreinen en gebouwen 2. Wegen en overige infrastructuur 3. Roerende goederen 4. Leasing en soortgelijke rechten 5. Erfgoed <i>B. Overige materiële vaste activa</i> 1. Onroerende goederen 2. Roerende goederen <i>C. Vooruitbetalingen op investeringen in materiële vaste activa</i>			7.500  7.500
<b>III. Investerings in immateriële vaste activa</b>			
<b>IV. Toegestane investeringssubsidies</b>			
<b>TOTAAL UITGAVEN</b>			<b>7.500</b>

## J4: De rekening van een afgesloten investeringsenveloppe

Jaarrekening 2018	Enveloppe 2017/119-01/00 - A&L - nieuwe schrobzuigmachine		
DEEL 2: ONTVANGSTEN	Totaal aanrekeningen	Eindbudget	Initieel budget
<b>I. Verkoop van financiële vaste activa</b>			
<i>A. Extern verzelfstandigde agentschappen</i> <i>B. Intergemeentelijke samenwerkingsverbanden en soortgelijke entiteiten</i> <i>C. Publiek-Private Samenwerkingsverbanden</i> <i>D. OCMW-verenigingen</i> <i>E. Andere financiële vaste activa</i>			
<b>II. Verkoop van materiële vaste activa</b>			
<i>A. Gemeenschapsgoederen en bedrijfsmatige materiële vaste activa</i> 1. Terreinen en gebouwen 2. Wegen en overige infrastructuur 3. Roerende goederen 4. Leasing en soortgelijke rechten 6. Erfgoed <i>B. Overige materiële vaste activa</i> 1. Terreinen en gebouwen 2. Roerende goederen <i>C. Ontvangen vooruitbetalingen op de verkoop van materiële vaste activa</i>			
<b>III. Verkoop van immateriële vaste activa</b>			
<b>IV. Investeringsubsidies en -schenkingen</b>			
<b>TOTAAL ONTVANGSTEN</b>			



## J4: De rekening van een afgesloten investeringsenveloppe

Jaarrekening 2018	Enveloppe 2017/119-01/01 - Site OCMW - schaduwbanken op de site van het OCMW		
DEEL 2: ONTVANGSTEN	Totaal aan- rekeningen	Eindbudget	Initieel budget
<b>I. Verkoop van financiële vaste activa</b>			
<i>A. Extern verzelfstandigde agentschappen</i> <i>B. Intergemeentelijke samenwerkingsverbanden en soortgelijke entiteiten</i> <i>C. Publiek-Private Samenwerkingsverbanden</i> <i>D. OCMW-verenigingen</i> <i>E. Andere financiële vaste activa</i>			
<b>II. Verkoop van materiële vaste activa</b>			
<i>A. Gemeenschapsgoederen en bedrijfsmatige materiële vaste activa</i> 1. Terreinen en gebouwen 2. Wegen en overige infrastructuur 3. Roerende goederen 4. Leasing en soortgelijke rechten 6. Erfgoed <i>B. Overige materiële vaste activa</i> 1. Terreinen en gebouwen 2. Roerende goederen <i>C. Ontvangen vooruitbetalingen op de verkoop van materiële vaste activa</i>			
<b>III. Verkoop van immateriële vaste activa</b>			
<b>IV. Investeringssubsidies en -schenkingen</b>			
<b>TOTAAL ONTVANGSTEN</b>			

## J4: De rekening van een afgesloten investeringsenveloppe

Jaarrekening 2018	Enveloppe 2017/119-03/01 - ICT - Visieontwikkeling ICT tss Stad en OCMW		
DEEL 1: UITGAVEN	Totaal aan- rekeningen	Eindbudget	Initieel budget
<b>I. Investerings in financiële vaste activa</b>			
<i>A. Extern verzelfstandigde agentschappen</i> <i>B. Intergemeentelijke samenwerkingsverbanden en soortgelijke entiteiten</i> <i>C. Publiek-Private Samenwerkingsverbanden</i> <i>D. OCMW-verenigingen</i> <i>E. Andere financiële vaste activa</i>			
<b>II. Investerings in materiële vaste activa</b>			
<i>A. Gemeenschapsgoederen en bedrijfsmatige materiële vaste activa</i> 1. Terreinen en gebouwen 2. Wegen en overige infrastructuur 3. Roerende goederen 4. Leasing en soortgelijke rechten 5. Erfgoed <i>B. Overige materiële vaste activa</i> 1. Onroerende goederen 2. Roerende goederen <i>C. Vooruitbetalingen op investeringen in materiële vaste activa</i>			
<b>III. Investerings in immateriële vaste activa</b>	<b>10.285</b>	<b>10.285</b>	
<b>IV. Toegestane investeringssubsidies</b>			
<b>TOTAAL UITGAVEN</b>	<b>10.285</b>	<b>10.285</b>	

## J4: De rekening van een afgesloten investeringsenveloppe

Jaarrekening 2018	Enveloppe 2017/119-03/01 - ICT - Visieontwikkeling ICT tss Stad en OCMW		
DEEL 2: ONTVANGSTEN	Totaal aan- rekeningen	Eindbudget	Initieel budget
<b>I. Verkoop van financiële vaste activa</b>			
<i>A. Extern verzelfstandigde agentschappen</i> <i>B. Intergemeentelijke samenwerkingsverbanden en soortgelijke entiteiten</i> <i>C. Publiek-Private Samenwerkingsverbanden</i> <i>D. OCMW-verenigingen</i> <i>E. Andere financiële vaste activa</i>			
<b>II. Verkoop van materiële vaste activa</b>			
<i>A. Gemeenschapsgoederen en bedrijfsmatige materiële vaste activa</i> <ol style="list-style-type: none"> <li>1. Terreinen en gebouwen</li> <li>2. Wegen en overige infrastructuur</li> <li>3. Roerende goederen</li> <li>4. Leasing en soortgelijke rechten</li> <li>6. Erfgoed</li> </ol> <i>B. Overige materiële vaste activa</i> <ol style="list-style-type: none"> <li>1. Terreinen en gebouwen</li> <li>2. Roerende goederen</li> </ol> <i>C. Ontvangen vooruitbetalingen op de verkoop van materiële vaste activa</i>			
<b>III. Verkoop van immateriële vaste activa</b>			
<b>IV. Investeringsubsidies en -schenkingen</b>			
<b>TOTAAL ONTVANGSTEN</b>			



## J4: De rekening van een afgesloten investeringsenveloppe

Jaarrekening 2018	Enveloppe 2017/909-00/00 - Brede gezinsondersteuning - bouwen v/e schelter		
	Totaal aanrekeningen	Eindbudget	Initieel budget
<b>DEEL 1: UITGAVEN</b>			
<b>I. Investeringsen in financiële vaste activa</b>			
<i>A. Extern verzelfstandigde agentschappen</i> <i>B. Intergemeentelijke samenwerkingsverbanden en soortgelijke entiteiten</i> <i>C. Publiek-Private Samenwerkingsverbanden</i> <i>D. OCMW-verenigingen</i> <i>E. Andere financiële vaste activa</i>			
<b>II. Investeringsen in materiële vaste activa</b>			
<i>A. Gemeenschapsgoederen en bedrijfsmatige materiële vaste activa</i> 1. Terreinen en gebouwen 2. Wegen en overige infrastructuur 3. Roerende goederen 4. Leasing en soortgelijke rechten 5. Erfgoed <i>B. Overige materiële vaste activa</i> 1. Onroerende goederen 2. Roerende goederen <i>C. Vooruitbetalingen op investeringen in materiële vaste activa</i>			
<b>III. Investeringsen in immateriële vaste activa</b>			
<b>IV. Toegestane investeringssubsidies</b>			
<b>TOTAAL UITGAVEN</b>			

## J4: De rekening van een afgesloten investeringsenveloppe

Jaarrekening 2018	Enveloppe 2017/909-00/00 - Brede gezinsondersteuning - bouwen v/e schelter		
DEEL 2: ONTVANGSTEN	Totaal aanrekeningen	Eindbudget	Initieel budget
<b>I. Verkoop van financiële vaste activa</b>			
<i>A. Extern verzelfstandigde agentschappen</i> <i>B. Intergemeentelijke samenwerkingsverbanden en soortgelijke entiteiten</i> <i>C. Publiek-Private Samenwerkingsverbanden</i> <i>D. OCMW-verenigingen</i> <i>E. Andere financiële vaste activa</i>			
<b>II. Verkoop van materiële vaste activa</b>			
<i>A. Gemeenschapsgoederen en bedrijfsmatige materiële vaste activa</i> 1. Terreinen en gebouwen 2. Wegen en overige infrastructuur 3. Roerende goederen 4. Leasing en soortgelijke rechten 6. Erfgoed <i>B. Overige materiële vaste activa</i> 1. Terreinen en gebouwen 2. Roerende goederen <i>C. Ontvangen vooruitbetalingen op de verkoop van materiële vaste activa</i>			
<b>III. Verkoop van immateriële vaste activa</b>			
<b>IV. Investeringsubsidies en -schenkingen</b>			
<b>TOTAAL ONTVANGSTEN</b>			

## J4: De rekening van een afgesloten investeringsenveloppe

Jaarrekening 2018	Enveloppe 2017/909-00/01 - ICT ikv lopende projecten met subsidies		
DEEL 1: UITGAVEN	Totaal aanrekeningen	Eindbudget	Initieel budget
<b>I. Investerings in financiële vaste activa</b>			
<i>A. Extern verzelfstandigde agentschappen</i> <i>B. Intergemeentelijke samenwerkingsverbanden en soortgelijke entiteiten</i> <i>C. Publiek-Private Samenwerkingsverbanden</i> <i>D. OCMW-verenigingen</i> <i>E. Andere financiële vaste activa</i>			
<b>II. Investerings in materiële vaste activa</b>		<b>4.561</b>	
<i>A. Gemeenschapsgoederen en bedrijfsmatige materiële vaste activa</i>		4.561	
1. Terreinen en gebouwen			
2. Wegen en overige infrastructuur			
3. Roerende goederen		4.561	
4. Leasing en soortgelijke rechten			
5. Erfgoed			
<i>B. Overige materiële vaste activa</i>			
1. Onroerende goederen			
2. Roerende goederen			
<i>C. Vooruitbetalingen op investeringen in materiële vaste activa</i>			
<b>III. Investerings in immateriële vaste activa</b>			
<b>IV. Toegestane investeringssubsidies</b>			
<b>TOTAAL UITGAVEN</b>		<b>4.561</b>	

## J4: De rekening van een afgesloten investeringsenveloppe

Jaarrekening 2018	Enveloppe 2017/909-00/01 - ICT ikv lopende projecten met subsidies		
	Totaal aanrekeningen	Eindbudget	Initieel budget
<b>DEEL 2: ONTVANGSTEN</b>			
<b>I. Verkoop van financiële vaste activa</b>			
<i>A. Extern verzelfstandigde agentschappen</i> <i>B. Intergemeentelijke samenwerkingsverbanden en soortgelijke entiteiten</i> <i>C. Publiek-Private Samenwerkingsverbanden</i> <i>D. OCMW-verenigingen</i> <i>E. Andere financiële vaste activa</i>			
<b>II. Verkoop van materiële vaste activa</b>			
<i>A. Gemeenschapsgoederen en bedrijfsmatige materiële vaste activa</i> 1. Terreinen en gebouwen 2. Wegen en overige infrastructuur 3. Roerende goederen 4. Leasing en soortgelijke rechten 6. Erfgoed <i>B. Overige materiële vaste activa</i> 1. Terreinen en gebouwen 2. Roerende goederen <i>C. Ontvangen vooruitbetalingen op de verkoop van materiële vaste activa</i>			
<b>III. Verkoop van immateriële vaste activa</b>			
<b>IV. Investeringsubsidies en -schenkingen</b>		<b>3.041</b>	
<b>TOTAAL ONTVANGSTEN</b>		<b>3.041</b>	

## J4: De rekening van een afgesloten investeringsenveloppe

Jaarrekening 2018	Enveloppe 2017/930-00/00 - Mouterij - toegankelijkheid parking minder mobiele		
	Totaal aanrekeningen	Eindbudget	Initieel budget
<b>DEEL 1: UITGAVEN</b>			
<b>I. Investeringsen in financiële vaste activa</b>			
<i>A. Extern verzelfstandigde agentschappen</i> <i>B. Intergemeentelijke samenwerkingsverbanden en soortgelijke entiteiten</i> <i>C. Publiek-Private Samenwerkingsverbanden</i> <i>D. OCMW-verenigingen</i> <i>E. Andere financiële vaste activa</i>			
<b>II. Investeringsen in materiële vaste activa</b>			<b>5.000</b>
<i>A. Gemeenschapsgoederen en bedrijfsmatige materiële vaste activa</i>			5.000
1. Terreinen en gebouwen			5.000
2. Wegen en overige infrastructuur			
3. Roerende goederen			
4. Leasing en soortgelijke rechten			
5. Erfgoed			
<i>B. Overige materiële vaste activa</i>			
1. Onroerende goederen			
2. Roerende goederen			
<i>C. Vooruitbetalingen op investeringen in materiële vaste activa</i>			
<b>III. Investeringsen in immateriële vaste activa</b>			
<b>IV. Toegestane investeringssubsidies</b>			
<b>TOTAAL UITGAVEN</b>			<b>5.000</b>

## J4: De rekening van een afgesloten investeringsenveloppe

Jaarrekening 2018	Enveloppe 2017/930-00/00 - Mouterij - toegankelijkheid parking minder mobiele		
DEEL 2: ONTVANGSTEN	Totaal aanrekeningen	Eindbudget	Initieel budget
<b>I. Verkoop van financiële vaste activa</b>			
<i>A. Extern verzelfstandigde agentschappen</i> <i>B. Intergemeentelijke samenwerkingsverbanden en soortgelijke entiteiten</i> <i>C. Publiek-Private Samenwerkingsverbanden</i> <i>D. OCMW-verenigingen</i> <i>E. Andere financiële vaste activa</i>			
<b>II. Verkoop van materiële vaste activa</b>			
<i>A. Gemeenschapsgoederen en bedrijfsmatige materiële vaste activa</i> 1. Terreinen en gebouwen 2. Wegen en overige infrastructuur 3. Roerende goederen 4. Leasing en soortgelijke rechten 6. Erfgoed <i>B. Overige materiële vaste activa</i> 1. Terreinen en gebouwen 2. Roerende goederen <i>C. Ontvangen vooruitbetalingen op de verkoop van materiële vaste activa</i>			
<b>III. Verkoop van immateriële vaste activa</b>			
<b>IV. Investeringsubsidies en -schenkingen</b>			
<b>TOTAAL ONTVANGSTEN</b>			

## J4: De rekening van een afgesloten investeringsenveloppe

Jaarrekening 2018	Enveloppe 2017/951-00/02 - LDC- Koffietoestel		
DEEL 1: UITGAVEN	Totaal aanrekeningen	Eindbudget	Initieel budget
<b>I. Investeringsen in financiële vaste activa</b>			
<i>A. Extern verzelfstandigde agentschappen</i> <i>B. Intergemeentelijke samenwerkingsverbanden en soortgelijke entiteiten</i> <i>C. Publiek-Private Samenwerkingsverbanden</i> <i>D. OCMW-verenigingen</i> <i>E. Andere financiële vaste activa</i>			
<b>II. Investeringsen in materiële vaste activa</b>	<b>2.981</b>	<b>3.000</b>	
<i>A. Gemeenschapsgoederen en bedrijfsmatige materiële vaste activa</i> 1. Terreinen en gebouwen 2. Wegen en overige infrastructuur 3. Roerende goederen 4. Leasing en soortgelijke rechten 5. Erfgoed <i>B. Overige materiële vaste activa</i> 1. Onroerende goederen 2. Roerende goederen <i>C. Vooruitbetalingen op investeringen in materiële vaste activa</i>	2.981	3.000	
<b>III. Investeringsen in immateriële vaste activa</b>			
<b>IV. Toegestane investeringssubsidies</b>			
<b>TOTAAL UITGAVEN</b>	<b>2.981</b>	<b>3.000</b>	

## J4: De rekening van een afgesloten investeringsenveloppe

Jaarrekening 2018	Enveloppe 2017/951-00/02 - LDC- Koffietoestel		
DEEL 2: ONTVANGSTEN	Totaal aanrekeningen	Eindbudget	Initieel budget
<b>I. Verkoop van financiële vaste activa</b>			
<i>A. Extern verzelfstandigde agentschappen</i> <i>B. Intergemeentelijke samenwerkingsverbanden en soortgelijke entiteiten</i> <i>C. Publiek-Private Samenwerkingsverbanden</i> <i>D. OCMW-verenigingen</i> <i>E. Andere financiële vaste activa</i>			
<b>II. Verkoop van materiële vaste activa</b>			
<i>A. Gemeenschapsgoederen en bedrijfsmatige materiële vaste activa</i> 1. Terreinen en gebouwen 2. Wegen en overige infrastructuur 3. Roerende goederen 4. Leasing en soortgelijke rechten 6. Erfgoed <i>B. Overige materiële vaste activa</i> 1. Terreinen en gebouwen 2. Roerende goederen <i>C. Ontvangen vooruitbetalingen op de verkoop van materiële vaste activa</i>			
<b>III. Verkoop van immateriële vaste activa</b>			
<b>IV. Investeringsubsidies en -schenkingen</b>			
<b>TOTAAL ONTVANGSTEN</b>			



## J4: De rekening van een afgesloten investeringsenveloppe

Jaarrekening 2018	Enveloppe 2017/951-00/03 - LDC - aankoop van nieuwe stoelen voor leslokaal		
DEEL 1: UITGAVEN	Totaal aanrekeningen	Eindbudget	Initieel budget
<b>I. Investeringsen in financiële vaste activa</b>			
<i>A. Extern verzelfstandigde agentschappen</i> <i>B. Intergemeentelijke samenwerkingsverbanden en soortgelijke entiteiten</i> <i>C. Publiek-Private Samenwerkingsverbanden</i> <i>D. OCMW-verenigingen</i> <i>E. Andere financiële vaste activa</i>			
<b>II. Investeringsen in materiële vaste activa</b>	<b>1.295</b>	<b>7.000</b>	
<i>A. Gemeenschapsgoederen en bedrijfsmatige materiële vaste activa</i> 1. Terreinen en gebouwen 2. Wegen en overige infrastructuur 3. Roerende goederen 4. Leasing en soortgelijke rechten 5. Erfgoed <i>B. Overige materiële vaste activa</i> 1. Onroerende goederen 2. Roerende goederen <i>C. Vooruitbetalingen op investeringen in materiële vaste activa</i>	1.295	7.000	
<b>III. Investeringsen in immateriële vaste activa</b>			
<b>IV. Toegestane investeringssubsidies</b>			
<b>TOTAAL UITGAVEN</b>	<b>1.295</b>	<b>7.000</b>	

## J4: De rekening van een afgesloten investeringsenveloppe

Jaarrekening 2018	Enveloppe 2017/951-00/03 - LDC - aankoop van nieuwe stoelen voor leslokaal		
DEEL 2: ONTVANGSTEN	Totaal aanrekeningen	Eindbudget	Initieel budget
<b>I. Verkoop van financiële vaste activa</b>			
<i>A. Extern verzelfstandigde agentschappen</i> <i>B. Intergemeentelijke samenwerkingsverbanden en soortgelijke entiteiten</i> <i>C. Publiek-Private Samenwerkingsverbanden</i> <i>D. OCMW-verenigingen</i> <i>E. Andere financiële vaste activa</i>			
<b>II. Verkoop van materiële vaste activa</b>			
<i>A. Gemeenschapsgoederen en bedrijfsmatige materiële vaste activa</i> 1. Terreinen en gebouwen 2. Wegen en overige infrastructuur 3. Roerende goederen 4. Leasing en soortgelijke rechten 6. Erfgoed <i>B. Overige materiële vaste activa</i> 1. Terreinen en gebouwen 2. Roerende goederen <i>C. Ontvangen vooruitbetalingen op de verkoop van materiële vaste activa</i>			
<b>III. Verkoop van immateriële vaste activa</b>			
<b>IV. Investeringsubsidies en -schenkingen</b>			
<b>TOTAAL ONTVANGSTEN</b>			

## J4: De rekening van een afgesloten investeringsenveloppe

Jaarrekening 2018	Enveloppe 2017/953-00/01 - WZC-mobiele snoezelrelaxatie kar		
DEEL 1: UITGAVEN	Totaal aan- rekeningen	Eindbudget	Initieel budget
<b>I. Investeringsen in financiële vaste activa</b>			
<i>A. Extern verzelfstandigde agentschappen</i> <i>B. Intergemeentelijke samenwerkingsverbanden en soortgelijke entiteiten</i> <i>C. Publiek-Private Samenwerkingsverbanden</i> <i>D. OCMW-verenigingen</i> <i>E. Andere financiële vaste activa</i>			
<b>II. Investeringsen in materiële vaste activa</b>			<b>5.000</b>
<i>A. Gemeenschapsgoederen en bedrijfsmatige materiële vaste activa</i>			5.000
1. Terreinen en gebouwen 2. Wegen en overige infrastructuur 3. Roerende goederen 4. Leasing en soortgelijke rechten 5. Erfgoed			5.000
<i>B. Overige materiële vaste activa</i>			
1. Onroerende goederen 2. Roerende goederen			
<i>C. Vooruitbetalingen op investeringen in materiële vaste activa</i>			
<b>III. Investeringsen in immateriële vaste activa</b>			
<b>IV. Toegestane investeringssubsidies</b>			
<b>TOTAAL UITGAVEN</b>			<b>5.000</b>

## J4: De rekening van een afgesloten investeringsenveloppe

Jaarrekening 2018	Enveloppe 2017/953-00/01 - WZC-mobiele snoezelrelaxatie kar		
DEEL 2: ONTVANGSTEN	Totaal aan- rekeningen	Eindbudget	Initieel budget
<b>I. Verkoop van financiële vaste activa</b>			
<i>A. Extern verzelfstandigde agentschappen</i> <i>B. Intergemeentelijke samenwerkingsverbanden en soortgelijke entiteiten</i> <i>C. Publiek-Private Samenwerkingsverbanden</i> <i>D. OCMW-verenigingen</i> <i>E. Andere financiële vaste activa</i>			
<b>II. Verkoop van materiële vaste activa</b>			
<i>A. Gemeenschapsgoederen en bedrijfsmatige materiële vaste activa</i> <ol style="list-style-type: none"> <li>1. Terreinen en gebouwen</li> <li>2. Wegen en overige infrastructuur</li> <li>3. Roerende goederen</li> <li>4. Leasing en soortgelijke rechten</li> <li>6. Erfgoed</li> </ol> <i>B. Overige materiële vaste activa</i> <ol style="list-style-type: none"> <li>1. Terreinen en gebouwen</li> <li>2. Roerende goederen</li> </ol> <i>C. Ontvangen vooruitbetalingen op de verkoop van materiële vaste activa</i>			
<b>III. Verkoop van immateriële vaste activa</b>			
<b>IV. Investeringsubsidies en -schenkingen</b>			
<b>TOTAAL ONTVANGSTEN</b>			

## J4: De rekening van een afgesloten investeringsenveloppe

Jaarrekening 2018	Enveloppe 2017/999-99/00 - Kunstwerk IKO rokersterras LDC		
	Totaal aanrekeningen	Eindbudget	Initieel budget
<b>DEEL 1: UITGAVEN</b>			
<b>I. Investeringsen in financiële vaste activa</b>			
<i>A. Extern verzelfstandigde agentschappen</i> <i>B. Intergemeentelijke samenwerkingsverbanden en soortgelijke entiteiten</i> <i>C. Publiek-Private Samenwerkingsverbanden</i> <i>D. OCMW-verenigingen</i> <i>E. Andere financiële vaste activa</i>			
<b>II. Investeringsen in materiële vaste activa</b>			
<i>A. Gemeenschapsgoederen en bedrijfsmatige materiële vaste activa</i> 1. Terreinen en gebouwen 2. Wegen en overige infrastructuur 3. Roerende goederen 4. Leasing en soortgelijke rechten 5. Erfgoed <i>B. Overige materiële vaste activa</i> 1. Onroerende goederen 2. Roerende goederen <i>C. Vooruitbetalingen op investeringen in materiële vaste activa</i>			
<b>III. Investeringsen in immateriële vaste activa</b>			
<b>IV. Toegestane investeringssubsidies</b>			
<b>TOTAAL UITGAVEN</b>			

## J4: De rekening van een afgesloten investeringsenveloppe

Jaarrekening 2018	Enveloppe 2017/999-99/00 - Kunstwerk IKO rokersterras LDC		
	Totaal aanrekeningen	Eindbudget	Initieel budget
<b>DEEL 2: ONTVANGSTEN</b>			
<b>I. Verkoop van financiële vaste activa</b>			
<i>A. Extern verzelfstandigde agentschappen</i> <i>B. Intergemeentelijke samenwerkingsverbanden en soortgelijke entiteiten</i> <i>C. Publiek-Private Samenwerkingsverbanden</i> <i>D. OCMW-verenigingen</i> <i>E. Andere financiële vaste activa</i>			
<b>II. Verkoop van materiële vaste activa</b>			
<i>A. Gemeenschapsgoederen en bedrijfsmatige materiële vaste activa</i> 1. Terreinen en gebouwen 2. Wegen en overige infrastructuur 3. Roerende goederen 4. Leasing en soortgelijke rechten 6. Erfgoed <i>B. Overige materiële vaste activa</i> 1. Terreinen en gebouwen 2. Roerende goederen <i>C. Ontvangen vooruitbetalingen op de verkoop van materiële vaste activa</i>			
<b>III. Verkoop van immateriële vaste activa</b>			
<b>IV. Investeringssubsidies en -schenkingen</b>			
<b>TOTAAL ONTVANGSTEN</b>			

## J4: De rekening van een afgesloten investeringsenveloppe

Jaarrekening 2018	Enveloppe 2018/953-00/01 - WZC - upgrade axio mobility televic		
DEEL 1: UITGAVEN	Totaal aanrekeningen	Eindbudget	Initieel budget
<b>I. Investeringsen in financiële vaste activa</b>			
<i>A. Extern verzelfstandigde agentschappen</i> <i>B. Intergemeentelijke samenwerkingsverbanden en soortgelijke entiteiten</i> <i>C. Publiek-Private Samenwerkingsverbanden</i> <i>D. OCMW-verenigingen</i> <i>E. Andere financiële vaste activa</i>			
<b>II. Investeringsen in materiële vaste activa</b>	<b>15.399</b>	<b>16.300</b>	
<i>A. Gemeenschapsgoederen en bedrijfsmatige materiële vaste activa</i>	15.399	16.300	
1. Terreinen en gebouwen			
2. Wegen en overige infrastructuur			
3. Roerende goederen	15.399	16.300	
4. Leasing en soortgelijke rechten			
5. Erfgoed			
<i>B. Overige materiële vaste activa</i>			
1. Onroerende goederen			
2. Roerende goederen			
<i>C. Vooruitbetalingen op investeringen in materiële vaste activa</i>			
<b>III. Investeringsen in immateriële vaste activa</b>			
<b>IV. Toegestane investeringssubsidies</b>			
<b>TOTAAL UITGAVEN</b>	<b>15.399</b>	<b>16.300</b>	

## J4: De rekening van een afgesloten investeringsenveloppe

Jaarrekening 2018	Enveloppe 2018/953-00/01 - WZC - upgrade axio mobility televic		
DEEL 2: ONTVANGSTEN	Totaal aanrekeningen	Eindbudget	Initieel budget
<b>I. Verkoop van financiële vaste activa</b>			
<i>A. Extern verzelfstandigde agentschappen</i> <i>B. Intergemeentelijke samenwerkingsverbanden en soortgelijke entiteiten</i> <i>C. Publiek-Private Samenwerkingsverbanden</i> <i>D. OCMW-verenigingen</i> <i>E. Andere financiële vaste activa</i>			
<b>II. Verkoop van materiële vaste activa</b>			
<i>A. Gemeenschapsgoederen en bedrijfsmatige materiële vaste activa</i> 1. Terreinen en gebouwen 2. Wegen en overige infrastructuur 3. Roerende goederen 4. Leasing en soortgelijke rechten 6. Erfgoed <i>B. Overige materiële vaste activa</i> 1. Terreinen en gebouwen 2. Roerende goederen <i>C. Ontvangen vooruitbetalingen op de verkoop van materiële vaste activa</i>			
<b>III. Verkoop van immateriële vaste activa</b>			
<b>IV. Investeringssubsidies en -schenkingen</b>			
<b>TOTAAL ONTVANGSTEN</b>			



## J4: De rekening van een afgesloten investeringsenveloppe

Jaarrekening 2018	Enveloppe 2018/954-00/01 - DVC - aankoop van een badlift		
	Totaal aanrekeningen	Eindbudget	Initieel budget
<b>DEEL 1: UITGAVEN</b>			
<b>I. Investeringsen in financiële vaste activa</b>			
<i>A. Extern verzelfstandigde agentschappen</i> <i>B. Intergemeentelijke samenwerkingsverbanden en soortgelijke entiteiten</i> <i>C. Publiek-Private Samenwerkingsverbanden</i> <i>D. OCMW-verenigingen</i> <i>E. Andere financiële vaste activa</i>			
<b>II. Investeringsen in materiële vaste activa</b>	<b>4.961</b>	<b>5.000</b>	<b>5.000</b>
<i>A. Gemeenschapsgoederen en bedrijfsmatige materiële vaste activa</i>	4.961	5.000	5.000
1. Terreinen en gebouwen			
2. Wegen en overige infrastructuur			
3. Roerende goederen	4.961	5.000	5.000
4. Leasing en soortgelijke rechten			
5. Erfgoed			
<i>B. Overige materiële vaste activa</i>			
1. Onroerende goederen			
2. Roerende goederen			
<i>C. Vooruitbetalingen op investeringen in materiële vaste activa</i>			
<b>III. Investeringsen in immateriële vaste activa</b>			
<b>IV. Toegestane investeringssubsidies</b>			
<b>TOTAAL UITGAVEN</b>	<b>4.961</b>	<b>5.000</b>	<b>5.000</b>

## J4: De rekening van een afgesloten investeringsenveloppe

Jaarrekening 2018	Enveloppe 2018/954-00/01 - DVC - aankoop van een badlift		
	Totaal aanrekeningen	Eindbudget	Initieel budget
<b>DEEL 2: ONTVANGSTEN</b>			
<b>I. Verkoop van financiële vaste activa</b>			
<i>A. Extern verzelfstandigde agentschappen</i> <i>B. Intergemeentelijke samenwerkingsverbanden en soortgelijke entiteiten</i> <i>C. Publiek-Private Samenwerkingsverbanden</i> <i>D. OCMW-verenigingen</i> <i>E. Andere financiële vaste activa</i>			
<b>II. Verkoop van materiële vaste activa</b>			
<i>A. Gemeenschapsgoederen en bedrijfsmatige materiële vaste activa</i> 1. Terreinen en gebouwen 2. Wegen en overige infrastructuur 3. Roerende goederen 4. Leasing en soortgelijke rechten 6. Erfgoed <i>B. Overige materiële vaste activa</i> 1. Terreinen en gebouwen 2. Roerende goederen <i>C. Ontvangen vooruitbetalingen op de verkoop van materiële vaste activa</i>			
<b>III. Verkoop van immateriële vaste activa</b>			
<b>IV. Investeringssubsidies en -schenkingen</b>			
<b>TOTAAL ONTVANGSTEN</b>			

# OCMW HOOGSTRATEN

Jaarrekening 2018

## FINANCIËEL OVERZICHT PER INVESTERINGSENVELOPPE

2014/050-00/01 - Renovatie Heilig Bloedlaan 250					
UITGAVEN			ONTVANGSTEN		
	Budget 2018 na laatste BW	Jaarrekening 2018		Budget 2018 na laatste BW	Jaarrekening 2018
Financiële vaste activa			Verkoop financiële activa		
Materiële vaste activa			Verkoop van materiële vaste activa		
Terreinen en gebouwen			Terreinen en gebouwen		
Wegen en overige infrastructuur			Wegen en overige infrastructuur		
Roerende goederen			Roerende goederen		
Leasing en soortgelijke rechten			Leasing en soortgelijke rechten		
Erfgoed			Erfgoed		
Immateriële vaste activa	163.228,36	17.803,31	Verkoop van immateriële vaste activa		
Toegestane investeringssubsidies			Investingssubsidies en -schenkingen	361.000,00	361.000,00
Overige materiële vaste activa			Overige materiële vaste activa		
Vooruitbetalingen op investeringen			Ontvangen vooruitbetalingen op desinvesteringen		
<b>TOTAAL</b>	<b>163.228,36</b>	<b>17.803,31</b>	<b>TOTAAL</b>	<b>361.000,00</b>	<b>361.000,00</b>

2014/050-00/02 - Verkopen van terreinen, gebouwen en gronden

UITGAVEN		ONTVANGSTEN			
	Budget 2018 na laatste BW	Jaarrekening 2018		Budget 2018 na laatste BW	Jaarrekening 2018
Financiële vaste activa			Verkoop financiële activa		
Materiële vaste activa			Verkoop van materiële vaste activa		
Terreinen en gebouwen			Terreinen en gebouwen		
Wegen en overige infrastructuur			Wegen en overige infrastructuur		
Roerende goederen			Roerende goederen		
Leasing en soortgelijke rechten			Leasing en soortgelijke rechten		
Erfgoed			Erfgoed		
Immateriële vaste activa			Verkoop van immateriële vaste activa		
Toegestane investeringssubsidies			Investeringsubsidies en -schenkingen		
Overige materiële vaste activa			Overige materiële vaste activa	190.000,00	195.000,00
Vooruitbetalingen op investeringen			Ontvangen vooruitbetalingen op desinvesteringen		
<b>TOTAAL</b>			<b>TOTAAL</b>	<b>190.000,00</b>	<b>195.000,00</b>

## 2014/119-00/01 - OCMW gebouw: renovatie - meubilair en toestellen

UITGAVEN			ONTVANGSTEN		
	Budget 2018 na laatste BW	Jaarrekening 2018		Budget 2018 na laatste BW	Jaarrekening 2018
Financiële vaste activa			Verkoop financiële activa		
Materiële vaste activa	10.671,48	5.321,52	Verkoop van materiële vaste activa		
Terreinen en gebouwen	5.000,00	3.061,30	Terreinen en gebouwen		
Wegen en overige infrastructuur			Wegen en overige infrastructuur		
Roerende goederen	5.671,48	2.260,22	Roerende goederen		
Leasing en soortgelijke rechten			Leasing en soortgelijke rechten		
Erfgoed			Erfgoed		
Immateriële vaste activa			Verkoop van immateriële vaste activa		
Toegestane investeringssubsidies			Investingssubsidies en -schenkingen		
Overige materiële vaste activa			Overige materiële vaste activa		
Vooruitbetalingen op investeringen			Ontvangen vooruitbetalingen op desinvesteringen		
<b>TOTAAL</b>	<b>10.671,48</b>	<b>5.321,52</b>	<b>TOTAAL</b>		

## 2014/930-00/01 - Renovatie Mouterijstraat

UITGAVEN		ONTVANGSTEN			
	Budget 2018 na laatste BW	Jaarrekening 2018		Budget 2018 na laatste BW	Jaarrekening 2018
Financiële vaste activa			Verkoop financiële activa		
Materiële vaste activa	51.487,95	5.872,38	Verkoop van materiële vaste activa		
Terreinen en gebouwen	39.791,52	5.872,38	Terreinen en gebouwen		
Wegen en overige infrastructuur			Wegen en overige infrastructuur		
Roerende goederen	11.696,43		Roerende goederen		
Leasing en soortgelijke rechten			Leasing en soortgelijke rechten		
Erfgoed			Erfgoed		
Immateriële vaste activa			Verkoop van immateriële vaste activa		
Toegestane investeringssubsidies			Investingssubsidies en -schenkingen		
Overige materiële vaste activa			Overige materiële vaste activa		
Vooruitbetalingen op investeringen			Ontvangen vooruitbetalingen op desinvesteringen		
<b>TOTAAL</b>	<b>51.487,95</b>	<b>5.872,38</b>	<b>TOTAAL</b>		

## 2014/951-00/01 - LDC - Uitbreiding meubilair/huisraad

UITGAVEN			ONTVANGSTEN		
	Budget 2018 na laatste BW	Jaarrekening 2018		Budget 2018 na laatste BW	Jaarrekening 2018
Financiële vaste activa			Verkoop financiële activa		
Materiële vaste activa	10.861,98	5.433,79	Verkoop van materiële vaste activa		
Terreinen en gebouwen			Terreinen en gebouwen		
Wegen en overige infrastructuur			Wegen en overige infrastructuur		
Roerende goederen	10.861,98	5.433,79	Roerende goederen		
Leasing en soortgelijke rechten			Leasing en soortgelijke rechten		
Erfgoed			Erfgoed		
Immateriële vaste activa			Verkoop van immateriële vaste activa		
Toegestane investeringssubsidies			Investingssubsidies en -schenkingen		
Overige materiële vaste activa			Overige materiële vaste activa		
Vooruitbetalingen op investeringen			Ontvangen vooruitbetalingen op desinvesteringen		
<b>TOTAAL</b>	<b>10.861,98</b>	<b>5.433,79</b>	<b>TOTAAL</b>		

## 2014/952-00/01 - De Linde - Opfrissingswerken

UITGAVEN			ONTVANGSTEN		
	Budget 2018 na laatste BW	Jaarrekening 2018		Budget 2018 na laatste BW	Jaarrekening 2018
Financiële vaste activa			Verkoop financiële activa		
Materiële vaste activa	28.144,70	12.360,43	Verkoop van materiële vaste activa		
Terreinen en gebouwen	17.394,70	8.815,20	Terreinen en gebouwen		
Wegen en overige infrastructuur			Wegen en overige infrastructuur		
Roerende goederen	10.750,00	3.545,23	Roerende goederen		
Leasing en soortgelijke rechten			Leasing en soortgelijke rechten		
Erfgoed			Erfgoed		
Immateriële vaste activa			Verkoop van immateriële vaste activa		
Toegestane investeringssubsidies			Investingssubsidies en -schenkingen		
Overige materiële vaste activa			Overige materiële vaste activa		
Vooruitbetalingen op investeringen			Ontvangen vooruitbetalingen op desinvesteringen		
<b>TOTAAL</b>	<b>28.144,70</b>	<b>12.360,43</b>	<b>TOTAAL</b>		



2014/952-01/01 - De Wingerd - kleine Opfrissingswerken + meubilair

UITGAVEN			ONTVANGSTEN		
	Budget 2018 na laatste BW	Jaarrekening 2018		Budget 2018 na laatste BW	Jaarrekening 2018
Financiële vaste activa			Verkoop financiële activa		
Materiële vaste activa	11.752,42		Verkoop van materiële vaste activa		
Terreinen en gebouwen	10.331,21		Terreinen en gebouwen		
Wegen en overige infrastructuur			Wegen en overige infrastructuur		
Roerende goederen	1.421,21		Roerende goederen		
Leasing en soortgelijke rechten			Leasing en soortgelijke rechten		
Erfgoed			Erfgoed		
Immateriële vaste activa			Verkoop van immateriële vaste activa		
Toegestane investeringssubsidies			Investingssubsidies en -schenkingen		
Overige materiële vaste activa			Overige materiële vaste activa		
Vooruitbetalingen op investeringen			Ontvangen vooruitbetalingen op desinvesteringen		
<b>TOTAAL</b>	<b>11.752,42</b>		<b>TOTAAL</b>		

## 2014/953-00/01 - WZC - Medisch + elektrisch materiaal Stede Akkers

UITGAVEN			ONTVANGSTEN		
	Budget 2018 na laatste BW	Jaarrekening 2018		Budget 2018 na laatste BW	Jaarrekening 2018
<b>Financiële vaste activa</b>			<b>Verkoop financiële activa</b>		
<b>Materiële vaste activa</b>	<b>20.968,19</b>	<b>14.074,57</b>	<b>Verkoop van materiële vaste activa</b>		
Terreinen en gebouwen			Terreinen en gebouwen		
Wegen en overige infrastructuur			Wegen en overige infrastructuur		
Roerende goederen	20.968,19	14.074,57	Roerende goederen		
Leasing en soortgelijke rechten			Leasing en soortgelijke rechten		
Erfgoed			Erfgoed		
<b>Immateriële vaste activa</b>			<b>Verkoop van immateriële vaste activa</b>		
<b>Toegestane investeringssubsidies</b>			<b>Investingssubsidies en -schenkingen</b>		
<b>Overige materiële vaste activa</b>			<b>Overige materiële vaste activa</b>		
<b>Vooruitbetalingen op investeringen</b>			<b>Ontvangen vooruitbetalingen op desinvesteringen</b>		
<b>TOTAAL</b>	<b>20.968,19</b>	<b>14.074,57</b>	<b>TOTAAL</b>		

## 2014/953-00/02 - WZC - Meubilair en huisraad

UITGAVEN		ONTVANGSTEN			
	Budget 2018 na laatste BW	Jaarrekening 2018		Budget 2018 na laatste BW	Jaarrekening 2018
Financiële vaste activa			Verkoop financiële activa		
Materiële vaste activa	46.491,98	14.334,76	Verkoop van materiële vaste activa		
Terreinen en gebouwen	3.926,45		Terreinen en gebouwen		
Wegen en overige infrastructuur			Wegen en overige infrastructuur		
Roerende goederen	42.565,53	14.334,76	Roerende goederen		
Leasing en soortgelijke rechten			Leasing en soortgelijke rechten		
Erfgoed			Erfgoed		
Immateriële vaste activa			Verkoop van immateriële vaste activa		
Toegestane investeringssubsidies			Investingssubsidies en -schenkingen		
Overige materiële vaste activa			Overige materiële vaste activa		
Vooruitbetalingen op investeringen			Ontvangen vooruitbetalingen op desinvesteringen		
<b>TOTAAL</b>	<b>46.491,98</b>	<b>14.334,76</b>	<b>TOTAAL</b>		

## 2014/953-00/03 - WZC - ICT en multimedia digitaal zorgdossier WZC

UITGAVEN			ONTVANGSTEN		
	Budget 2018 na laatste BW	Jaarrekening 2018		Budget 2018 na laatste BW	Jaarrekening 2018
Financiële vaste activa			Verkoop financiële activa		
Materiële vaste activa	20.000,00		Verkoop van materiële vaste activa		
Terreinen en gebouwen			Terreinen en gebouwen		
Wegen en overige infrastructuur			Wegen en overige infrastructuur		
Roerende goederen	20.000,00		Roerende goederen		
Leasing en soortgelijke rechten			Leasing en soortgelijke rechten		
Erfgoed			Erfgoed		
Immateriële vaste activa			Verkoop van immateriële vaste activa		
Toegestane investeringssubsidies			Investeringsubsidies en -schenkingen		
Overige materiële vaste activa			Overige materiële vaste activa		
Vooruitbetalingen op investeringen			Ontvangen vooruitbetalingen op desinvesteringen		
<b>TOTAAL</b>	<b>20.000,00</b>		<b>TOTAAL</b>		

## 2014/953-00/04 - WZC - Opfrissingwerken Stede Akkers

UITGAVEN			ONTVANGSTEN		
	Budget 2018 na laatste BW	Jaarrekening 2018		Budget 2018 na laatste BW	Jaarrekening 2018
Financiële vaste activa			Verkoop financiële activa		
Materiële vaste activa	45.417,02		Verkoop van materiële vaste activa		
Terreinen en gebouwen	45.417,02		Terreinen en gebouwen		
Wegen en overige infrastructuur			Wegen en overige infrastructuur		
Roerende goederen			Roerende goederen		
Leasing en soortgelijke rechten			Leasing en soortgelijke rechten		
Erfgoed			Erfgoed		
Immateriële vaste activa			Verkoop van immateriële vaste activa		
Toegestane investeringssubsidies			Investeringsubsidies en -schenkingen		
Overige materiële vaste activa			Overige materiële vaste activa		
Vooruitbetalingen op investeringen			Ontvangen vooruitbetalingen op desinvesteringen		
<b>TOTAAL</b>	<b>45.417,02</b>		<b>TOTAAL</b>		

## 2014/953-01/05 - WZC - Communicatiesystemen/smartphones

UITGAVEN		ONTVANGSTEN			
	Budget 2018 na laatste BW	Jaarrekening 2018		Budget 2018 na laatste BW	Jaarrekening 2018
Financiële vaste activa			Verkoop financiële activa		
Materiële vaste activa	1.715,03		Verkoop van materiële vaste activa		
Terreinen en gebouwen			Terreinen en gebouwen		
Wegen en overige infrastructuur			Wegen en overige infrastructuur		
Roerende goederen	1.715,03		Roerende goederen		
Leasing en soortgelijke rechten			Leasing en soortgelijke rechten		
Erfgoed			Erfgoed		
Immateriële vaste activa			Verkoop van immateriële vaste activa		
Toegestane investeringssubsidies			Investeringsubsidies en -schenkingen		
Overige materiële vaste activa			Overige materiële vaste activa		
Vooruitbetalingen op investeringen			Ontvangen vooruitbetalingen op desinvesteringen		
<b>TOTAAL</b>	<b>1.715,03</b>		<b>TOTAAL</b>		

## 2014/999-99/01 - ICT up-to-date: PC/laptops medewerkers

UITGAVEN			ONTVANGSTEN		
	Budget 2018 na laatste BW	Jaarrekening 2018		Budget 2018 na laatste BW	Jaarrekening 2018
Financiële vaste activa			Verkoop financiële activa		
Materiële vaste activa	53.493,65	3.155,47	Verkoop van materiële vaste activa		
Terreinen en gebouwen			Terreinen en gebouwen		
Wegen en overige infrastructuur			Wegen en overige infrastructuur		
Roerende goederen	53.493,65	3.155,47	Roerende goederen		
Leasing en soortgelijke rechten			Leasing en soortgelijke rechten		
Erfgoed			Erfgoed		
Immateriële vaste activa			Verkoop van immateriële vaste activa		
Toegestane investeringssubsidies			Investeringsubsidies en -schenkingen		
Overige materiële vaste activa			Overige materiële vaste activa		
Vooruitbetalingen op investeringen			Ontvangen vooruitbetalingen op desinvesteringen		
<b>TOTAAL</b>	<b>53.493,65</b>	<b>3.155,47</b>	<b>TOTAAL</b>		

## 2014/999-99/02 - Vipa Investeringsubsidie

UITGAVEN			ONTVANGSTEN		
	Budget 2018 na laatste BW	Jaarrekening 2018		Budget 2018 na laatste BW	Jaarrekening 2018
Financiële vaste activa			Verkoop financiële activa		
Materiële vaste activa			Verkoop van materiële vaste activa		
Terreinen en gebouwen			Terreinen en gebouwen		
Wegen en overige infrastructuur			Wegen en overige infrastructuur		
Roerende goederen			Roerende goederen		
Leasing en soortgelijke rechten			Leasing en soortgelijke rechten		
Erfgoed			Erfgoed		
Immateriële vaste activa			Verkoop van immateriële vaste activa		
Toegestane investeringsubsidies			Investeringsubsidies en -schenkingen	864.261,20	864.261,21
Overige materiële vaste activa			Overige materiële vaste activa		
Vooruitbetalingen op investeringen			Ontvangen vooruitbetalingen op desinvesteringen		
<b>TOTAAL</b>			<b>TOTAAL</b>	<b>864.261,20</b>	<b>864.261,21</b>



## 2014/999-99/04 - Bevak+ publi serviceflats - De Linde

UITGAVEN			ONTVANGSTEN		
	Budget 2018 na laatste BW	Jaarrekening 2018		Budget 2018 na laatste BW	Jaarrekening 2018
Financiële vaste activa			Verkoop financiële activa		
Materiële vaste activa			Verkoop van materiële vaste activa		
Terreinen en gebouwen			Terreinen en gebouwen		
Wegen en overige infrastructuur			Wegen en overige infrastructuur		
Roerende goederen			Roerende goederen		
Leasing en soortgelijke rechten			Leasing en soortgelijke rechten		
Erfgoed			Erfgoed		
Immateriële vaste activa			Verkoop van immateriële vaste activa		
Toegestane investeringssubsidies			Investeringssubsidies en -schenkingen	35.269,28	50.806,42
Overige materiële vaste activa			Overige materiële vaste activa		
Vooruitbetalingen op investeringen			Ontvangen vooruitbetalingen op desinvesteringen		
<b>TOTAAL</b>			<b>TOTAAL</b>	<b>35.269,28</b>	<b>50.806,42</b>

## 2016/114-00/01 - ICT - Implementatie midoffice

UITGAVEN		ONTVANGSTEN			
	Budget 2018 na laatste BW	Jaarrekening 2018		Budget 2018 na laatste BW	Jaarrekening 2018
Financiële vaste activa			Verkoop financiële activa		
Materiële vaste activa	14.734,57		Verkoop van materiële vaste activa		
Terreinen en gebouwen			Terreinen en gebouwen		
Wegen en overige infrastructuur			Wegen en overige infrastructuur		
Roerende goederen	14.734,57		Roerende goederen		
Leasing en soortgelijke rechten			Leasing en soortgelijke rechten		
Erfgoed			Erfgoed		
Immateriële vaste activa			Verkoop van immateriële vaste activa		
Toegestane investeringssubsidies			Investingssubsidies en -schenkingen		
Overige materiële vaste activa			Overige materiële vaste activa		
Vooruitbetalingen op investeringen			Ontvangen vooruitbetalingen op desinvesteringen		
<b>TOTAAL</b>	<b>14.734,57</b>		<b>TOTAAL</b>		

## 2016/119-03/00 - ICT-Servers, switchen, schermen en printers

UITGAVEN			ONTVANGSTEN		
	Budget 2018 na laatste BW	Jaarrekening 2018		Budget 2018 na laatste BW	Jaarrekening 2018
Financiële vaste activa			Verkoop financiële activa		
Materiële vaste activa	86.428,21	11.134,34	Verkoop van materiële vaste activa		
Terreinen en gebouwen			Terreinen en gebouwen		
Wegen en overige infrastructuur			Wegen en overige infrastructuur		
Roerende goederen	86.428,21	11.134,34	Roerende goederen		
Leasing en soortgelijke rechten			Leasing en soortgelijke rechten		
Erfgoed			Erfgoed		
Immateriële vaste activa			Verkoop van immateriële vaste activa		
Toegestane investeringssubsidies			Investeringsubsidies en -schenkingen		
Overige materiële vaste activa			Overige materiële vaste activa		
Vooruitbetalingen op investeringen			Ontvangen vooruitbetalingen op desinvesteringen		
<b>TOTAAL</b>	<b>86.428,21</b>	<b>11.134,34</b>	<b>TOTAAL</b>		

## 2016/1 19-03/02 - ICT - gemeenschappelijk pakket gemeente-OCMW

UITGAVEN			ONTVANGSTEN		
	Budget 2018 na laatste BW	Jaarrekening 2018		Budget 2018 na laatste BW	Jaarrekening 2018
Financiële vaste activa			Verkoop financiële activa		
Materiële vaste activa	20.000,00		Verkoop van materiële vaste activa		
Terreinen en gebouwen			Terreinen en gebouwen		
Wegen en overige infrastructuur			Wegen en overige infrastructuur		
Roerende goederen	20.000,00		Roerende goederen		
Leasing en soortgelijke rechten			Leasing en soortgelijke rechten		
Erfgoed			Erfgoed		
Immateriële vaste activa			Verkoop van immateriële vaste activa		
Toegestane investeringssubsidies			Investingssubsidies en -schenkingen		
Overige materiële vaste activa			Overige materiële vaste activa		
Vooruitbetalingen op investeringen			Ontvangen vooruitbetalingen op desinvesteringen		
<b>TOTAAL</b>	<b>20.000,00</b>		<b>TOTAAL</b>		

## 2016/550-00/01 - Project De Was - was- en droogkast

UITGAVEN		ONTVANGSTEN			
	Budget 2018 na laatste BW	Jaarrekening 2018		Budget 2018 na laatste BW	Jaarrekening 2018
Financiële vaste activa			Verkoop financiële activa		
Materiële vaste activa	8.994,28	2.806,40	Verkoop van materiële vaste activa		
Terreinen en gebouwen			Terreinen en gebouwen		
Wegen en overige infrastructuur			Wegen en overige infrastructuur		
Roerende goederen	8.994,28	2.806,40	Roerende goederen		
Leasing en soortgelijke rechten			Leasing en soortgelijke rechten		
Erfgoed			Erfgoed		
Immateriële vaste activa			Verkoop van immateriële vaste activa		
Toegestane investeringssubsidies			Investeringsubsidies en -schenkingen		
Overige materiële vaste activa			Overige materiële vaste activa		
Vooruitbetalingen op investeringen			Ontvangen vooruitbetalingen op desinvesteringen		
<b>TOTAAL</b>	<b>8.994,28</b>	<b>2.806,40</b>	<b>TOTAAL</b>		

## 2016/900-00/01 - ICT - software NHclient release + SD/ FD

UITGAVEN			ONTVANGSTEN		
	Budget 2018 na laatste BW	Jaarrekening 2018		Budget 2018 na laatste BW	Jaarrekening 2018
Financiële vaste activa			Verkoop financiële activa		
Materiële vaste activa	25.405,50	15.062,25	Verkoop van materiële vaste activa		
Terreinen en gebouwen			Terreinen en gebouwen		
Wegen en overige infrastructuur			Wegen en overige infrastructuur		
Roerende goederen	25.405,50	15.062,25	Roerende goederen		
Leasing en soortgelijke rechten			Leasing en soortgelijke rechten		
Erfgoed			Erfgoed		
Immateriële vaste activa			Verkoop van immateriële vaste activa		
Toegestane investeringssubsidies			Investingssubsidies en -schenkingen		
Overige materiële vaste activa			Overige materiële vaste activa		
Vooruitbetalingen op investeringen			Ontvangen vooruitbetalingen op desinvesteringen		
<b>TOTAAL</b>	<b>25.405,50</b>	<b>15.062,25</b>	<b>TOTAAL</b>		

## 2016/950-00 - BW - Renovatie bejaardenwoningen Hoogstraten

UITGAVEN			ONTVANGSTEN		
	Budget 2018 na laatste BW	Jaarrekening 2018		Budget 2018 na laatste BW	Jaarrekening 2018
Financiële vaste activa			Verkoop financiële activa		
Materiële vaste activa	17.853,68	6.148,00	Verkoop van materiële vaste activa		
Terreinen en gebouwen	17.853,68	6.148,00	Terreinen en gebouwen		
Wegen en overige infrastructuur			Wegen en overige infrastructuur		
Roerende goederen			Roerende goederen		
Leasing en soortgelijke rechten			Leasing en soortgelijke rechten		
Erfgoed			Erfgoed		
Immateriële vaste activa			Verkoop van immateriële vaste activa		
Toegestane investeringssubsidies			Investeringsubsidies en -schenkingen		
Overige materiële vaste activa			Overige materiële vaste activa		
Vooruitbetalingen op investeringen			Ontvangen vooruitbetalingen op desinvesteringen		
<b>TOTAAL</b>	<b>17.853,68</b>	<b>6.148,00</b>	<b>TOTAAL</b>		

## 2016/951-00/05 - LDC Voorzien van laadpunten elektrische fietsen

UITGAVEN			ONTVANGSTEN		
	Budget 2018 na laatste BW	Jaarrekening 2018		Budget 2018 na laatste BW	Jaarrekening 2018
Financiële vaste activa			Verkoop financiële activa		
Materiële vaste activa	2.500,00		Verkoop van materiële vaste activa		
Terreinen en gebouwen			Terreinen en gebouwen		
Wegen en overige infrastructuur			Wegen en overige infrastructuur		
Roerende goederen	2.500,00		Roerende goederen		
Leasing en soortgelijke rechten			Leasing en soortgelijke rechten		
Erfgoed			Erfgoed		
Immateriële vaste activa			Verkoop van immateriële vaste activa		
Toegestane investeringssubsidies			Investeringsubsidies en -schenkingen		
Overige materiële vaste activa			Overige materiële vaste activa		
Vooruitbetalingen op investeringen			Ontvangen vooruitbetalingen op desinvesteringen		
<b>TOTAAL</b>	<b>2.500,00</b>		<b>TOTAAL</b>		



## 2016/951-01/01 - LDC Meer

UITGAVEN			ONTVANGSTEN		
	Budget 2018 na laatste BW	Jaarrekening 2018		Budget 2018 na laatste BW	Jaarrekening 2018
Financiële vaste activa			Verkoop financiële activa		
Materiële vaste activa			Verkoop van materiële vaste activa		
Terreinen en gebouwen			Terreinen en gebouwen		
Wegen en overige infrastructuur			Wegen en overige infrastructuur		
Roerende goederen			Roerende goederen		
Leasing en soortgelijke rechten			Leasing en soortgelijke rechten		
Erfgoed			Erfgoed		
Immateriële vaste activa	67.395,04	737,10	Verkoop van immateriële vaste activa		
Toegestane investeringssubsidies			Investeringsubsidies en -schenkingen		
Overige materiële vaste activa			Overige materiële vaste activa		
Vooruitbetalingen op investeringen			Ontvangen vooruitbetalingen op desinvesteringen		
<b>TOTAAL</b>	<b>67.395,04</b>	<b>737,10</b>	<b>TOTAAL</b>		

## 2016/951-02/02 - LDC Antennepost Meerle: inrichting lokaal

UITGAVEN		ONTVANGSTEN			
	Budget 2018 na laatste BW	Jaarrekening 2018		Budget 2018 na laatste BW	Jaarrekening 2018
Financiële vaste activa			Verkoop financiële activa		
Materiële vaste activa	10.000,00		Verkoop van materiële vaste activa		
Terreinen en gebouwen			Terreinen en gebouwen		
Wegen en overige infrastructuur			Wegen en overige infrastructuur		
Roerende goederen	10.000,00		Roerende goederen		
Leasing en soortgelijke rechten			Leasing en soortgelijke rechten		
Erfgoed			Erfgoed		
Immateriële vaste activa			Verkoop van immateriële vaste activa		
Toegestane investeringssubsidies			Investeringsubsidies en -schenkingen		
Overige materiële vaste activa			Overige materiële vaste activa		
Vooruitbetalingen op investeringen			Ontvangen vooruitbetalingen op desinvesteringen		
<b>TOTAAL</b>	<b>10.000,00</b>		<b>TOTAAL</b>		

## 2016/953-00/02 - WZC ICT - server voor televisie

UITGAVEN		ONTVANGSTEN			
	Budget 2018 na laatste BW	Jaarrekening 2018		Budget 2018 na laatste BW	Jaarrekening 2018
Financiële vaste activa			Verkoop financiële activa		
Materiële vaste activa	1.920,37		Verkoop van materiële vaste activa		
Terreinen en gebouwen			Terreinen en gebouwen		
Wegen en overige infrastructuur			Wegen en overige infrastructuur		
Roerende goederen	1.920,37		Roerende goederen		
Leasing en soortgelijke rechten			Leasing en soortgelijke rechten		
Erfgoed			Erfgoed		
Immateriële vaste activa			Verkoop van immateriële vaste activa		
Toegestane investeringssubsidies			Investeringsubsidies en -schenkingen		
Overige materiële vaste activa			Overige materiële vaste activa		
Vooruitbetalingen op investeringen			Ontvangen vooruitbetalingen op desinvesteringen		
<b>TOTAAL</b>	<b>1.920,37</b>		<b>TOTAAL</b>		

## 2016/953-00/03 - WZC - voorzien van branddeuren

UITGAVEN		ONTVANGSTEN			
	Budget 2018 na laatste BW	Jaarrekening 2018		Budget 2018 na laatste BW	Jaarrekening 2018
Financiële vaste activa			Verkoop financiële activa		
Materiële vaste activa	35.000,00	28.358,90	Verkoop van materiële vaste activa		
Terreinen en gebouwen	35.000,00	28.358,90	Terreinen en gebouwen		
Wegen en overige infrastructuur			Wegen en overige infrastructuur		
Roerende goederen			Roerende goederen		
Leasing en soortgelijke rechten			Leasing en soortgelijke rechten		
Erfgoed			Erfgoed		
Immateriële vaste activa			Verkoop van immateriële vaste activa		
Toegestane investeringssubsidies			Investingssubsidies en -schenkingen		
Overige materiële vaste activa			Overige materiële vaste activa		
Vooruitbetalingen op investeringen			Ontvangen vooruitbetalingen op desinvesteringen		
<b>TOTAAL</b>	<b>35.000,00</b>	<b>28.358,90</b>	<b>TOTAAL</b>		

## 2016/999-00/00 - Liften - verplichte modernisatie van de lift

UITGAVEN			ONTVANGSTEN		
	Budget 2018 na laatste BW	Jaarrekening 2018		Budget 2018 na laatste BW	Jaarrekening 2018
Financiële vaste activa			Verkoop financiële activa		
Materiële vaste activa			Verkoop van materiële vaste activa		
Terreinen en gebouwen			Terreinen en gebouwen		
Wegen en overige infrastructuur			Wegen en overige infrastructuur		
Roerende goederen			Roerende goederen		
Leasing en soortgelijke rechten			Leasing en soortgelijke rechten		
Erfgoed			Erfgoed		
Immateriële vaste activa			Verkoop van immateriële vaste activa		
Toegestane investeringssubsidies			Investingssubsidies en -schenkingen		
Overige materiële vaste activa			Overige materiële vaste activa		
Vooruitbetalingen op investeringen			Ontvangen vooruitbetalingen op desinvesteringen		
<b>TOTAAL</b>			<b>TOTAAL</b>		

## 2017/119-01/00 - A&amp;L - nieuwe schrobzuigmachine

UITGAVEN		ONTVANGSTEN			
	Budget 2018 na laatste BW	Jaarrekening 2018		Budget 2018 na laatste BW	Jaarrekening 2018
Financiële vaste activa			Verkoop financiële activa		
Materiële vaste activa			Verkoop van materiële vaste activa		
Terreinen en gebouwen			Terreinen en gebouwen		
Wegen en overige infrastructuur			Wegen en overige infrastructuur		
Roerende goederen			Roerende goederen		
Leasing en soortgelijke rechten			Leasing en soortgelijke rechten		
Erfgoed			Erfgoed		
Immateriële vaste activa			Verkoop van immateriële vaste activa		
Toegestane investeringssubsidies			Investeringsubsidies en -schenkingen		
Overige materiële vaste activa			Overige materiële vaste activa		
Vooruitbetalingen op investeringen			Ontvangen vooruitbetalingen op desinvesteringen		
<b>TOTAAL</b>			<b>TOTAAL</b>		

## 2017/119-01/01 - Site OCMW - schaduwbanken op de site van het OCMW

UITGAVEN			ONTVANGSTEN		
	Budget 2018 na laatste BW	Jaarrekening 2018		Budget 2018 na laatste BW	Jaarrekening 2018
Financiële vaste activa			Verkoop financiële activa		
Materiële vaste activa	5.000,00		Verkoop van materiële vaste activa		
Terreinen en gebouwen			Terreinen en gebouwen		
Wegen en overige infrastructuur			Wegen en overige infrastructuur		
Roerende goederen	5.000,00		Roerende goederen		
Leasing en soortgelijke rechten			Leasing en soortgelijke rechten		
Erfgoed			Erfgoed		
Immateriële vaste activa			Verkoop van immateriële vaste activa		
Toegestane investeringssubsidies			Investeringsubsidies en -schenkingen		
Overige materiële vaste activa			Overige materiële vaste activa		
Vooruitbetalingen op investeringen			Ontvangen vooruitbetalingen op desinvesteringen		
<b>TOTAAL</b>	<b>5.000,00</b>		<b>TOTAAL</b>		

## 2017/119-03/01 - ICT - Visieontwikkeling ICT tss Stad en OCMW

UITGAVEN			ONTVANGSTEN		
	Budget 2018 na laatste BW	Jaarrekening 2018		Budget 2018 na laatste BW	Jaarrekening 2018
Financiële vaste activa			Verkoop financiële activa		
Materiële vaste activa			Verkoop van materiële vaste activa		
Terreinen en gebouwen			Terreinen en gebouwen		
Wegen en overige infrastructuur			Wegen en overige infrastructuur		
Roerende goederen			Roerende goederen		
Leasing en soortgelijke rechten			Leasing en soortgelijke rechten		
Erfgoed			Erfgoed		
Immateriële vaste activa			Verkoop van immateriële vaste activa		
Toegestane investeringssubsidies			Investeringsubsidies en -schenkingen		
Overige materiële vaste activa			Overige materiële vaste activa		
Vooruitbetalingen op investeringen			Ontvangen vooruitbetalingen op desinvesteringen		
<b>TOTAAL</b>			<b>TOTAAL</b>		



## 2017/909-00/00 - Brede gezinsondersteuning - bouwen v/e schelster

UITGAVEN			ONTVANGSTEN		
	Budget 2018 na laatste BW	Jaarrekening 2018		Budget 2018 na laatste BW	Jaarrekening 2018
Financiële vaste activa			Verkoop financiële activa		
Materiële vaste activa			Verkoop van materiële vaste activa		
Terreinen en gebouwen			Terreinen en gebouwen		
Wegen en overige infrastructuur			Wegen en overige infrastructuur		
Roerende goederen			Roerende goederen		
Leasing en soortgelijke rechten			Leasing en soortgelijke rechten		
Erfgoed			Erfgoed		
Immateriële vaste activa			Verkoop van immateriële vaste activa		
Toegestane investeringssubsidies			Investingssubsidies en -schenkingen		
Overige materiële vaste activa			Overige materiële vaste activa		
Vooruitbetalingen op investeringen			Ontvangen vooruitbetalingen op desinvesteringen		
<b>TOTAAL</b>			<b>TOTAAL</b>		

## 2017/909-00/01 - ICT ikv lopende projecten met subsidies

UITGAVEN		ONTVANGSTEN			
	Budget 2018 na laatste BW	Jaarrekening 2018		Budget 2018 na laatste BW	Jaarrekening 2018
Financiële vaste activa			Verkoop financiële activa		
Materiële vaste activa	4.560,90		Verkoop van materiële vaste activa		
Terreinen en gebouwen			Terreinen en gebouwen		
Wegen en overige infrastructuur			Wegen en overige infrastructuur		
Roerende goederen	4.560,90		Roerende goederen		
Leasing en soortgelijke rechten			Leasing en soortgelijke rechten		
Erfgoed			Erfgoed		
Immateriële vaste activa			Verkoop van immateriële vaste activa		
Toegestane investeringssubsidies			Investeringsubsidies en -schenkingen	3.040,61	
Overige materiële vaste activa			Overige materiële vaste activa		
Vooruitbetalingen op investeringen			Ontvangen vooruitbetalingen op desinvesteringen		
<b>TOTAAL</b>	<b>4.560,90</b>		<b>TOTAAL</b>	<b>3.040,61</b>	

## 2017/930-00/00 - Mouterij - toegankelijkheid parking minder mobiele

UITGAVEN			ONTVANGSTEN		
	Budget 2018 na laatste BW	Jaarrekening 2018		Budget 2018 na laatste BW	Jaarrekening 2018
Financiële vaste activa			Verkoop financiële activa		
Materiële vaste activa			Verkoop van materiële vaste activa		
Terreinen en gebouwen			Terreinen en gebouwen		
Wegen en overige infrastructuur			Wegen en overige infrastructuur		
Roerende goederen			Roerende goederen		
Leasing en soortgelijke rechten			Leasing en soortgelijke rechten		
Erfgoed			Erfgoed		
Immateriële vaste activa			Verkoop van immateriële vaste activa		
Toegestane investeringssubsidies			Investeringsubsidies en -schenkingen		
Overige materiële vaste activa			Overige materiële vaste activa		
Vooruitbetalingen op investeringen			Ontvangen vooruitbetalingen op desinvesteringen		
<b>TOTAAL</b>			<b>TOTAAL</b>		

## 2017/951-00/02 - LDC- Koffietoestel

UITGAVEN			ONTVANGSTEN		
	Budget 2018 na laatste BW	Jaarrekening 2018		Budget 2018 na laatste BW	Jaarrekening 2018
Financiële vaste activa			Verkoop financiële activa		
Materiële vaste activa	3.000,00	2.981,44	Verkoop van materiële vaste activa		
Terreinen en gebouwen			Terreinen en gebouwen		
Wegen en overige infrastructuur			Wegen en overige infrastructuur		
Roerende goederen	3.000,00	2.981,44	Roerende goederen		
Leasing en soortgelijke rechten			Leasing en soortgelijke rechten		
Erfgoed			Erfgoed		
Immateriële vaste activa			Verkoop van immateriële vaste activa		
Toegestane investeringssubsidies			Investeringsubsidies en -schenkingen		
Overige materiële vaste activa			Overige materiële vaste activa		
Vooruitbetalingen op investeringen			Ontvangen vooruitbetalingen op desinvesteringen		
<b>TOTAAL</b>	<b>3.000,00</b>	<b>2.981,44</b>	<b>TOTAAL</b>		

## 2017/951-00/03 - LDC - aankoop van nieuwe stoelen voor leslokaal

UITGAVEN			ONTVANGSTEN		
	Budget 2018 na laatste BW	Jaarrekening 2018		Budget 2018 na laatste BW	Jaarrekening 2018
Financiële vaste activa			Verkoop financiële activa		
Materiële vaste activa	7.000,00	1.294,78	Verkoop van materiële vaste activa		
Terreinen en gebouwen			Terreinen en gebouwen		
Wegen en overige infrastructuur			Wegen en overige infrastructuur		
Roerende goederen	7.000,00	1.294,78	Roerende goederen		
Leasing en soortgelijke rechten			Leasing en soortgelijke rechten		
Erfgoed			Erfgoed		
Immateriële vaste activa			Verkoop van immateriële vaste activa		
Toegestane investeringssubsidies			Investeringsubsidies en -schenkingen		
Overige materiële vaste activa			Overige materiële vaste activa		
Vooruitbetalingen op investeringen			Ontvangen vooruitbetalingen op desinvesteringen		
<b>TOTAAL</b>	<b>7.000,00</b>	<b>1.294,78</b>	<b>TOTAAL</b>		

## 2017/953-00/01 - WZC-mobiele snoezelrelaxatie kar

UITGAVEN			ONTVANGSTEN		
	Budget 2018 na laatste BW	Jaarrekening 2018		Budget 2018 na laatste BW	Jaarrekening 2018
Financiële vaste activa			Verkoop financiële activa		
Materiële vaste activa			Verkoop van materiële vaste activa		
Terreinen en gebouwen			Terreinen en gebouwen		
Wegen en overige infrastructuur			Wegen en overige infrastructuur		
Roerende goederen			Roerende goederen		
Leasing en soortgelijke rechten			Leasing en soortgelijke rechten		
Erfgoed			Erfgoed		
Immateriële vaste activa			Verkoop van immateriële vaste activa		
Toegestane investeringssubsidies			Investingssubsidies en -schenkingen		
Overige materiële vaste activa			Overige materiële vaste activa		
Vooruitbetalingen op investeringen			Ontvangen vooruitbetalingen op desinvesteringen		
<b>TOTAAL</b>			<b>TOTAAL</b>		

## 2017/999-99/00 - Kunstwerk IKO rokersterras LDC

UITGAVEN			ONTVANGSTEN		
	Budget 2018 na laatste BW	Jaarrekening 2018		Budget 2018 na laatste BW	Jaarrekening 2018
Financiële vaste activa			Verkoop financiële activa		
Materiële vaste activa			Verkoop van materiële vaste activa		
Terreinen en gebouwen			Terreinen en gebouwen		
Wegen en overige infrastructuur			Wegen en overige infrastructuur		
Roerende goederen			Roerende goederen		
Leasing en soortgelijke rechten			Leasing en soortgelijke rechten		
Erfgoed			Erfgoed		
Immateriële vaste activa			Verkoop van immateriële vaste activa		
Toegestane investeringssubsidies			Investingssubsidies en -schenkingen		
Overige materiële vaste activa			Overige materiële vaste activa		
Vooruitbetalingen op investeringen			Ontvangen vooruitbetalingen op desinvesteringen		
<b>TOTAAL</b>			<b>TOTAAL</b>		

## 2018/953-00/01 - WZC - upgrade axio mobility televic

UITGAVEN			ONTVANGSTEN		
	Budget 2018 na laatste BW	Jaarrekening 2018		Budget 2018 na laatste BW	Jaarrekening 2018
Financiële vaste activa			Verkoop financiële activa		
Materiële vaste activa	16.300,00	15.398,70	Verkoop van materiële vaste activa		
Terreinen en gebouwen			Terreinen en gebouwen		
Wegen en overige infrastructuur			Wegen en overige infrastructuur		
Roerende goederen	16.300,00	15.398,70	Roerende goederen		
Leasing en soortgelijke rechten			Leasing en soortgelijke rechten		
Erfgoed			Erfgoed		
Immateriële vaste activa			Verkoop van immateriële vaste activa		
Toegestane investeringssubsidies			Investeringsubsidies en -schenkingen		
Overige materiële vaste activa			Overige materiële vaste activa		
Vooruitbetalingen op investeringen			Ontvangen vooruitbetalingen op desinvesteringen		
<b>TOTAAL</b>	<b>16.300,00</b>	<b>15.398,70</b>	<b>TOTAAL</b>		



## 2018/954-00/01 - DVC - aankoop van een badlift

UITGAVEN		ONTVANGSTEN			
	Budget 2018 na laatste BW	Jaarrekening 2018		Budget 2018 na laatste BW	Jaarrekening 2018
Financiële vaste activa			Verkoop financiële activa		
Materiële vaste activa	5.000,00	4.961,00	Verkoop van materiële vaste activa		
Terreinen en gebouwen			Terreinen en gebouwen		
Wegen en overige infrastructuur			Wegen en overige infrastructuur		
Roerende goederen	5.000,00	4.961,00	Roerende goederen		
Leasing en soortgelijke rechten			Leasing en soortgelijke rechten		
Erfgoed			Erfgoed		
Immateriële vaste activa			Verkoop van immateriële vaste activa		
Toegestane investeringssubsidies			Investingssubsidies en -schenkingen		
Overige materiële vaste activa			Overige materiële vaste activa		
Vooruitbetalingen op investeringen			Ontvangen vooruitbetalingen op desinvesteringen		
<b>TOTAAL</b>	<b>5.000,00</b>	<b>4.961,00</b>	<b>TOTAAL</b>		

## 2020/119-00/00 - OCMW gebouw - onderhoud en kantormateriaal

UITGAVEN			ONTVANGSTEN		
	Budget 2018 na laatste BW	Jaarrekening 2018		Budget 2018 na laatste BW	Jaarrekening 2018
Financiële vaste activa			Verkoop financiële activa		
Materiële vaste activa			Verkoop van materiële vaste activa		
Terreinen en gebouwen			Terreinen en gebouwen		
Wegen en overige infrastructuur			Wegen en overige infrastructuur		
Roerende goederen			Roerende goederen		
Leasing en soortgelijke rechten			Leasing en soortgelijke rechten		
Erfgoed			Erfgoed		
Immateriële vaste activa			Verkoop van immateriële vaste activa		
Toegestane investeringssubsidies			Investeringsubsidies en -schenkingen		
Overige materiële vaste activa			Overige materiële vaste activa		
Vooruitbetalingen op investeringen			Ontvangen vooruitbetalingen op desinvesteringen		
<b>TOTAAL</b>			<b>TOTAAL</b>		

## 2020/903-00/00 - LOI-woningen - onderhoud en meubilair

UITGAVEN		ONTVANGSTEN			
	Budget 2018 na laatste BW	Jaarrekening 2018		Budget 2018 na laatste BW	Jaarrekening 2018
Financiële vaste activa			Verkoop financiële activa		
Materiële vaste activa			Verkoop van materiële vaste activa		
Terreinen en gebouwen			Terreinen en gebouwen		
Wegen en overige infrastructuur			Wegen en overige infrastructuur		
Roerende goederen			Roerende goederen		
Leasing en soortgelijke rechten			Leasing en soortgelijke rechten		
Erfgoed			Erfgoed		
Immateriële vaste activa			Verkoop van immateriële vaste activa		
Toegestane investeringssubsidies			Investeringsubsidies en -schenkingen		
Overige materiële vaste activa			Overige materiële vaste activa		
Vooruitbetalingen op investeringen			Ontvangen vooruitbetalingen op desinvesteringen		
<b>TOTAAL</b>			<b>TOTAAL</b>		

## 2020/951-00/00 - LDC Stede Akkers - vervangen van

UITGAVEN			ONTVANGSTEN		
	Budget 2018 na laatste BW	Jaarrekening 2018		Budget 2018 na laatste BW	Jaarrekening 2018
Financiële vaste activa			Verkoop financiële activa		
Materiële vaste activa			Verkoop van materiële vaste activa		
Terreinen en gebouwen			Terreinen en gebouwen		
Wegen en overige infrastructuur			Wegen en overige infrastructuur		
Roerende goederen			Roerende goederen		
Leasing en soortgelijke rechten			Leasing en soortgelijke rechten		
Erfgoed			Erfgoed		
Immateriële vaste activa			Verkoop van immateriële vaste activa		
Toegestane investeringssubsidies			Investeringsubsidies en -schenkingen		
Overige materiële vaste activa			Overige materiële vaste activa		
Vooruitbetalingen op investeringen			Ontvangen vooruitbetalingen op desinvesteringen		
<b>TOTAAL</b>			<b>TOTAAL</b>		

## 2020/952-00/00 - De Linde - onderhoud en meubiliar

UITGAVEN		ONTVANGSTEN			
	Budget 2018 na laatste BW	Jaarrekening 2018		Budget 2018 na laatste BW	Jaarrekening 2018
Financiële vaste activa			Verkoop financiële activa		
Materiële vaste activa			Verkoop van materiële vaste activa		
Terreinen en gebouwen			Terreinen en gebouwen		
Wegen en overige infrastructuur			Wegen en overige infrastructuur		
Roerende goederen			Roerende goederen		
Leasing en soortgelijke rechten			Leasing en soortgelijke rechten		
Erfgoed			Erfgoed		
Immateriële vaste activa			Verkoop van immateriële vaste activa		
Toegestane investeringssubsidies			Investeringsubsidies en -schenkingen		
Overige materiële vaste activa			Overige materiële vaste activa		
Vooruitbetalingen op investeringen			Ontvangen vooruitbetalingen op desinvesteringen		
<b>TOTAAL</b>			<b>TOTAAL</b>		

## 2020/952-01/00 - De Wingerd - onderhoud en meubilair

UITGAVEN		ONTVANGSTEN			
	Budget 2018 na laatste BW	Jaarrekening 2018		Budget 2018 na laatste BW	Jaarrekening 2018
Financiële vaste activa			Verkoop financiële activa		
Materiële vaste activa			Verkoop van materiële vaste activa		
Terreinen en gebouwen			Terreinen en gebouwen		
Wegen en overige infrastructuur			Wegen en overige infrastructuur		
Roerende goederen			Roerende goederen		
Leasing en soortgelijke rechten			Leasing en soortgelijke rechten		
Erfgoed			Erfgoed		
Immateriële vaste activa			Verkoop van immateriële vaste activa		
Toegestane investeringssubsidies			Investeringsubsidies en -schenkingen		
Overige materiële vaste activa			Overige materiële vaste activa		
Vooruitbetalingen op investeringen			Ontvangen vooruitbetalingen op desinvesteringen		
<b>TOTAAL</b>			<b>TOTAAL</b>		

## 2020/953-00/00 - WZC - Medische materiaal

UITGAVEN		ONTVANGSTEN			
	Budget 2018 na laatste BW	Jaarrekening 2018		Budget 2018 na laatste BW	Jaarrekening 2018
Financiële vaste activa			Verkoop financiële activa		
Materiële vaste activa			Verkoop van materiële vaste activa		
Terreinen en gebouwen			Terreinen en gebouwen		
Wegen en overige infrastructuur			Wegen en overige infrastructuur		
Roerende goederen			Roerende goederen		
Leasing en soortgelijke rechten			Leasing en soortgelijke rechten		
Erfgoed			Erfgoed		
Immateriële vaste activa			Verkoop van immateriële vaste activa		
Toegestane investeringssubsidies			Investeringsubsidies en -schenkingen		
Overige materiële vaste activa			Overige materiële vaste activa		
Vooruitbetalingen op investeringen			Ontvangen vooruitbetalingen op desinvesteringen		
<b>TOTAAL</b>			<b>TOTAAL</b>		

## 2020/953-00/01 - WZC - meubilair

UITGAVEN			ONTVANGSTEN		
	Budget 2018 na laatste BW	Jaarrekening 2018		Budget 2018 na laatste BW	Jaarrekening 2018
Financiële vaste activa			Verkoop financiële activa		
Materiële vaste activa			Verkoop van materiële vaste activa		
Terreinen en gebouwen			Terreinen en gebouwen		
Wegen en overige infrastructuur			Wegen en overige infrastructuur		
Roerende goederen			Roerende goederen		
Leasing en soortgelijke rechten			Leasing en soortgelijke rechten		
Erfgoed			Erfgoed		
Immateriële vaste activa			Verkoop van immateriële vaste activa		
Toegestane investeringssubsidies			Investeringsubsidies en -schenkingen		
Overige materiële vaste activa			Overige materiële vaste activa		
Vooruitbetalingen op investeringen			Ontvangen vooruitbetalingen op desinvesteringen		
<b>TOTAAL</b>			<b>TOTAAL</b>		



## 2020/953-00/02 - WZC - onderhoud van het gebouw

UITGAVEN			ONTVANGSTEN		
	Budget 2018 na laatste BW	Jaarrekening 2018		Budget 2018 na laatste BW	Jaarrekening 2018
Financiële vaste activa			Verkoop financiële activa		
Materiële vaste activa			Verkoop van materiële vaste activa		
Terreinen en gebouwen			Terreinen en gebouwen		
Wegen en overige infrastructuur			Wegen en overige infrastructuur		
Roerende goederen			Roerende goederen		
Leasing en soortgelijke rechten			Leasing en soortgelijke rechten		
Erfgoed			Erfgoed		
Immateriële vaste activa			Verkoop van immateriële vaste activa		
Toegestane investeringssubsidies			Investeringsubsidies en -schenkingen		
Overige materiële vaste activa			Overige materiële vaste activa		
Vooruitbetalingen op investeringen			Ontvangen vooruitbetalingen op desinvesteringen		
<b>TOTAAL</b>			<b>TOTAAL</b>		

## 2020/999-99/01 - ICT up-to-date: PC /laptops medewerkers

UITGAVEN			ONTVANGSTEN		
	Budget 2018 na laatste BW	Jaarrekening 2018		Budget 2018 na laatste BW	Jaarrekening 2018
Financiële vaste activa			Verkoop financiële activa		
Materiële vaste activa			Verkoop van materiële vaste activa		
Terreinen en gebouwen			Terreinen en gebouwen		
Wegen en overige infrastructuur			Wegen en overige infrastructuur		
Roerende goederen			Roerende goederen		
Leasing en soortgelijke rechten			Leasing en soortgelijke rechten		
Erfgoed			Erfgoed		
Immateriële vaste activa			Verkoop van immateriële vaste activa		
Toegestane investeringssubsidies			Investeringsubsidies en -schenkingen		
Overige materiële vaste activa			Overige materiële vaste activa		
Vooruitbetalingen op investeringen			Ontvangen vooruitbetalingen op desinvesteringen		
<b>TOTAAL</b>			<b>TOTAAL</b>		

## 2020/999-99/02 - ICT NH-cliënt releases SD + FD

UITGAVEN			ONTVANGSTEN		
	Budget 2018 na laatste BW	Jaarrekening 2018		Budget 2018 na laatste BW	Jaarrekening 2018
Financiële vaste activa			Verkoop financiële activa		
Materiële vaste activa			Verkoop van materiële vaste activa		
Terreinen en gebouwen			Terreinen en gebouwen		
Wegen en overige infrastructuur			Wegen en overige infrastructuur		
Roerende goederen			Roerende goederen		
Leasing en soortgelijke rechten			Leasing en soortgelijke rechten		
Erfgoed			Erfgoed		
Immateriële vaste activa			Verkoop van immateriële vaste activa		
Toegestane investeringssubsidies			Investeringsubsidies en -schenkingen		
Overige materiële vaste activa			Overige materiële vaste activa		
Vooruitbetalingen op investeringen			Ontvangen vooruitbetalingen op desinvesteringen		
<b>TOTAAL</b>			<b>TOTAAL</b>		

## 2020/999-99/03 - ICT-Servers, switchen, schermen en printers

UITGAVEN			ONTVANGSTEN		
	Budget 2018 na laatste BW	Jaarrekening 2018		Budget 2018 na laatste BW	Jaarrekening 2018
Financiële vaste activa			Verkoop financiële activa		
Materiële vaste activa			Verkoop van materiële vaste activa		
Terreinen en gebouwen			Terreinen en gebouwen		
Wegen en overige infrastructuur			Wegen en overige infrastructuur		
Roerende goederen			Roerende goederen		
Leasing en soortgelijke rechten			Leasing en soortgelijke rechten		
Erfgoed			Erfgoed		
Immateriële vaste activa			Verkoop van immateriële vaste activa		
Toegestane investeringssubsidies			Investeringsubsidies en -schenkingen		
Overige materiële vaste activa			Overige materiële vaste activa		
Vooruitbetalingen op investeringen			Ontvangen vooruitbetalingen op desinvesteringen		
<b>TOTAAL</b>			<b>TOTAAL</b>		